

股票代號：2349



Anniversary since 1988

 **RiTEK**
銓 德 科 技

107年度年報

中華民國一〇八年四月三十日 刊印

銓德網址：<http://www.ritek.com.tw/>

公開資訊觀測站：<http://mops.twse.com.tw>

一、本公司發言人、代理發言人

發 言 人：葉垂景/執行長

代 理 發 言 人：潘燕民/財務中心副總經理

聯 絡 電 話：03-5985696

電子郵件信箱：personal@ritek.com.tw

二、總公司、分公司及辦事處所在地

總 公 司：新竹縣湖口鄉新竹工業區光復北路 42 號 電話：(03) 598-5696

工 廠：新竹縣湖口鄉新竹工業區光復北路 42 號 電話：(03) 598-5696

三、股票過戶機構

名 稱：台新國際商業銀行 股務代理部

地 址：台北市建國北路一段 96 號 B1 樓

網 址：<http://www.tsc.com.tw/>

電 話：(02) 2504-8125

四、最近年度財務報告及簽證會計師

會計師姓名：張志銘會計師、徐榮煌會計師

事務所名稱：安永聯合會計師事務所 (ERNST & Young)

地 址：台北市基隆路一段 333 號 9 樓(台北世貿中心國際貿易大樓)

網 址：<http://www.ey.com.tw/>

電 話：(02) 2757-8888

五、海外有價證券掛牌買賣之交易場所及查詢該海外有價證券資訊之方式

1、交易場所：盧森堡證券交易所

2、查詢網址：<http://www.bourse.lu/>

六、公司網址：

<http://www.ritek.com.tw/>

目 錄

壹、致股東報告書.....	1
貳、公司簡介.....	3
一、設立日期.....	3
二、公司沿革.....	3
參、公司治理報告.....	6
一、組織系統.....	6
二、董事、監察人、總經理、副總經理、協理、各部門及分支機構主管資料.....	8
三、最近年度支付董事(含獨立董事)、監察人、總經理及副總經理之酬金.....	13
四、公司治理運作情形.....	18
五、會計師公費資訊.....	36
六、更換會計師資訊.....	36
七、公司之董事長、總經理、負責財務或會計事務之經理人，最近一年內曾任職於簽證會計師所屬事務所或其關係企業者，應揭露其姓名、職稱及任職於簽證會計師所屬事務所或其關係企業之期間。所稱簽證會計師所屬事務所之關係企業，係指簽證會計師所屬事務所之會計師持股超過百分之五十或取得過半數董事席次者，或簽證會計師所屬事務所對外發布或刊印之資料中列為關係企業之公司或機構.....	36
八、董事、監察人、經理人及百分之十大股東股權移轉及股權質押變動情形.....	36
九、持股比例占前十大之股東其相互間之關係資料.....	37
十、公司、公司之董事、監察人、經理人及公司直接或間接控制之事業對同一轉投資事業之持股數，並合併計算綜合持股比例.....	38
肆、募資情形.....	41
一、資本及股份.....	41
二、公司債辦理情形.....	44
三、特別股辦理情形.....	44
四、海外存託憑證辦理情形.....	44
五、員工認股權憑證辦理情形.....	45
六、限制員工權利新股辦理情形.....	45
七、併購或受讓他公司股份發行新股辦理情形.....	45
八、資金運用計劃執行情形.....	45
伍、營運概況.....	46
一、業務內容.....	46
二、市場及產銷概況.....	52
三、從業員工資料.....	59

四、環保支出資訊.....	59
五、勞資關係資訊.....	61
六、重要契約.....	63
陸、財務概況.....	65
一、最近五年度簡明資產負債表及綜合損益表.....	65
二、最近五年度財務分析.....	70
三、最近年度財務報告之監察人審查報告.....	73
四、最近年度財務報告.....	74
五、最近年度經會計師查核簽證之合併財務報告.....	175
六、公司及其關係企業最近年度及截至年報刊印日止如有發生財務週 轉困難情事對本公司財務狀況之影響.....	294
柒、財務狀況及經營結果之檢討分析與風險事項.....	295
一、財務狀況分析.....	295
二、經營結果分析.....	296
三、現金流量分析.....	297
四、最近年度重大資本支出對財務業務之影響.....	297
五、最近年度轉投資政策分析.....	297
六、風險事項分析評估.....	298
七、其他重要事項.....	301
捌、特別記載事項.....	302
一、關係企業相關資料.....	302
二、私募有價證券辦理情形.....	313
三、最近年度及截至年報刊印日止子公司持有或處分本公司股票情形.....	313
四、其他必要補充說明事項.....	313
玖、證券交易法第三十六條第二項第二款對股東權益或證券價格有重大影 響之事項.....	313

壹、致股東報告書

各位股東，大家好：

根據調研機構 IDC 的研究報告指出，現正邁向新數據時代，2025 年所產生的驚人資料量將達到 163ZB，是 2016 年的 10 倍之多。因此針對大型（雲端）資料中心，可長期保存五十年以上的安全儲存媒體，ARCHIVE DISC 『AD 歸檔光碟』，將會更具成長性。

AD 歸檔光碟為一次寫入型儲存媒體，其超大容量、極高速存取、防駭客、易保存與長壽命，將可巨幅降低大型資料中心備存歸檔的成本，已成為許多需要長期資料儲存的企業和政府機構所青睞的儲存媒體。而光碟片市場將會由消費者市場轉移到高技術門檻的 B2B 專業光碟儲存市場，未來鍊德將會更積極投入此一市場的技術發展，亦將陸續導入更大容量的記錄型光碟技術，迎接 5G 高速雲端世代。

在業外轉投資方面，OLED 事業鍊寶科技已經於 2019 年 1 月正式掛牌上市，成為鍊德集團第四家上市公司，未來將藉由上市後更豐沛的資源，積極開發新產品以健全營運。

鍊德亦將持續強化核心技術與資源，投入到大數據、智慧網與智慧車相關材料與產品拓展，期望隨著相關市場的成長，帶動鍊德營運動能。

一、2018 年度營業概況

（一）營業計劃實施成果如下：

一〇七年度全年營收 9,358,661 仟元，本期淨損 1,234,502 仟元。

（二）財務收支與獲利能力分析：

1、財務收支情形：本公司一〇七年度本期淨損 1,234,502 仟元，全年度營業活動現金淨流出 295,219 仟元，投資活動現金淨流出 1,310,461 仟元，融資活動現金淨流入 1,236,097 仟元。本期現金及約當現金淨減少 387,317 仟元。期末現金與約當現金餘額 3,497,738 仟元。

2、獲利能力分析：請參閱本年報第 70-71 頁財務分析資料。

（三）研究發展狀況：

請參閱本年報第 53-54 頁技術及研發概況資料。

二、本年度(2019 年度)營業計劃概要

（一）經營方針

- 1.強化大容量、高壽命資料儲存光碟產品研發。
- 2.配合客戶需求增加高階光碟擴增對應產能。
- 3.積極拓展高階、高門檻之上游材料加工事業。
- 4.持續拓展集團資源綜效，搶佔智慧網與智慧車市場需求。

（二）預期銷售數量及其依據

根據日本研究機構 Fujiwara-Rothchild, Ltd.的報告指出，2019 年度儲存於

企業端需求的光碟片為 14.3EB，較 2018 年度成長約為 59%。高階藍光產品與專業資料庫用歸檔光碟，為本公司 2019 年度積極拓展的高階產品組合項目。

(三) 產銷政策：

- 1.積極投入企業端用戶使用之大容量資料儲存歸檔光碟技術。
- 2.依市場需求變化調整消費者市場產與 B2B 市場的產品比重
- 3.面對雲端智慧世代的來臨，強化集團核心技術導入高階零組件與材料開發。

三、未來公司發展策略

1. 拓展超高容與壽命的下世代光碟產品產能，因應資料庫資料歸檔需求。
2. 藉由異業策略合作的資源整合，強化產品的市場競爭力。
3. 活化集團資源，強化 B2B 專業市場營運能力。

四、外部競爭環境、法規環境及總體經營環境之影響

1. 外部競爭環境:

面對原材料成本多變，需審慎調整產品與客戶組合，拓展高階市場領域，強化營運獲利能力，依舊是銖德積極持續挑戰目標。

2. 法規環境:

本公司產品及品質系統皆符合國際各國法規之要求並也陸續取得認證，故對本公司營運有正面效應。

3. 總體經營環境:

光碟產業隨然正面消費者市場需求逐年遞減的挑戰，但針對大型(雲端)資料中長達數十年的安全儲存需求，而開發的 ARCHIVE DISC 『AD 歸檔光碟』需求處於快速成長階段，銖德唯有更積極提升 B2B 資料庫儲存與備份歸檔光碟產品比重，強化銖德在媒體事業發展的營運動能。銖德已於 2018 年 7 月量產 AD 歸檔光碟，未來亦將陸續拓增產能規模，期望藉由 AD 歸檔光碟出貨的增加，帶動銖德正向營運動能的爆發。

崑此

順頌 大安!

董事長兼執行長

葉垂景



貳、公司簡介

一、設立日期：中華民國七十七年十二月二十九日

二、公司沿革

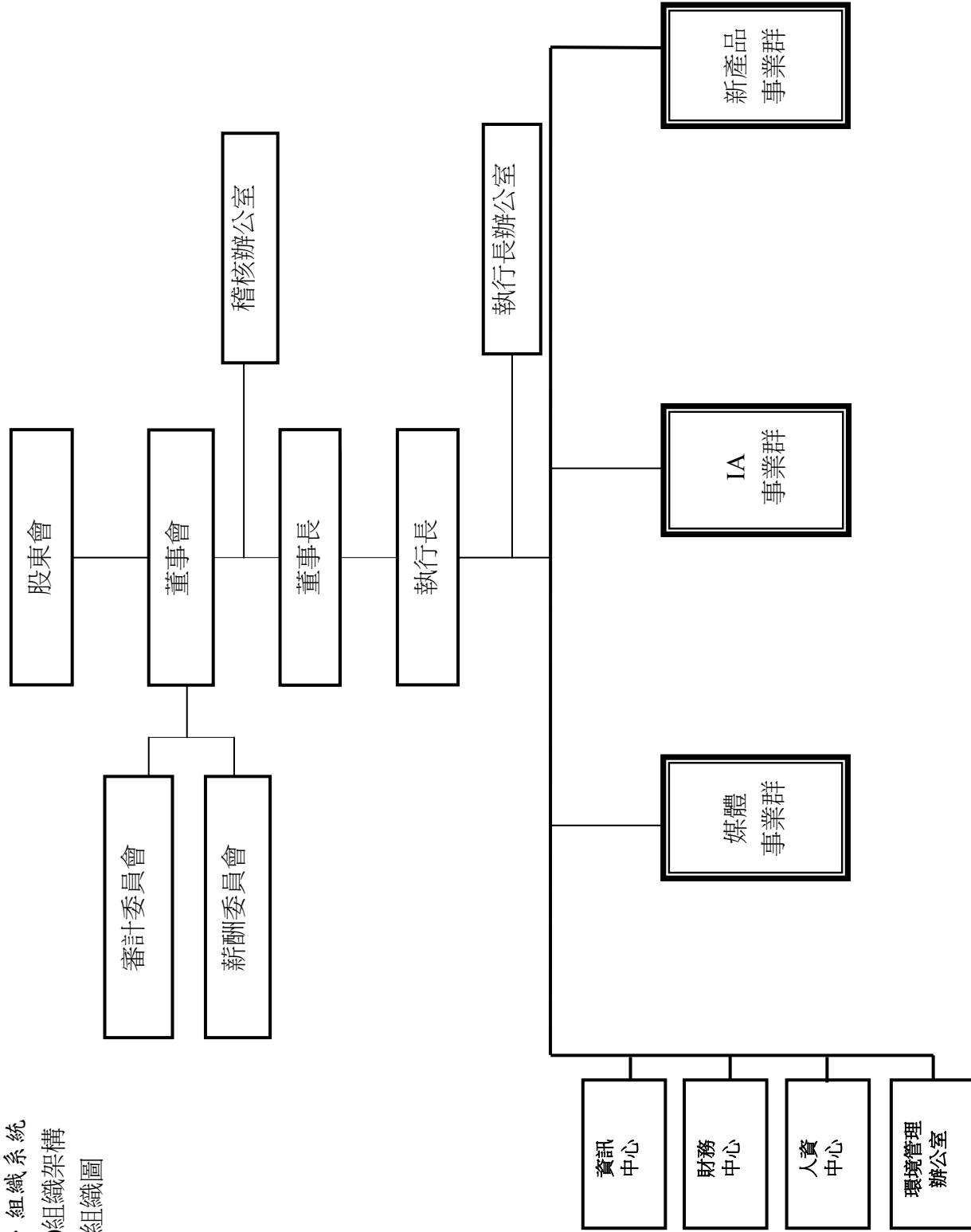
- 77年 12月 設立於新竹工業區，實收資本額為新台幣陸仟萬元，為我國第一家 CD 光碟及 CD-ROM 光碟專業製造商，且為我國目前最具規模，產量第一的光碟廠。
- 79年 5月 國內第一片 CD-ROM 產出。
6月 國內第一片 CD 產出。
- 80年 3月 自組光碟生產設備，可不必仰賴進口。成為國內第一家具備自組光碟生產設備能力之廠商。
3月 研製出國人第一部光碟唯讀記憶體前處理設備，此設備亦為多媒體前處理設備。
4月 與財團法人國際唱片業交流基金會(簡稱 IFPI)簽訂反盜版反仿冒之協議。由 IFPI 協助過濾出口訂單，並隨時提供對於著作權疑問的諮詢。
5月 參加台灣區電器同業工會，本公司葉垂景先生並擔任該 CD 光電專業小組之召集人。
6月 鍊德成功的依循，世界標準 ISO 9660 的規格、建立 CD-ROM 格式化等技術為我國光電工業開展自立設計製造(ODM)發展的腳步。
8月 蒙 李前總統登輝先生、經濟部次長及工業局局長蒞臨參觀，並指示公司應再朝更高科技研究發展。
8月 產能擴充至第三套光碟生產設備。
- 81年 6月 國內第一片 UNIX-ROM 產出。
9月 向財政部證券管理委員會申請公開發行通過。
9月 月產能突破 1,000,000 片光碟片。
11月 接受“台灣省優良納稅廠商”表揚。為我國第一家光碟廠拿到優良納稅商人獎。
- 82年 1月 購入彩色光碟印表機，首創結婚照印刷於 CD 片上。
1月 擴充產能至六條生產線，為東南亞地區最大光碟製造廠。
2月 月產能突破 2,000,000 片光碟片。
6月 購買第一條雷射影碟生產設備(LD)。
8月 國內第一片 MAC CD-ROM 產出。
9月 成功製作國內第一片 CD-DV。
10月 引進雷射影碟製造設備為國內第一家自組 LD 設備公司。
10月 購置雷射影碟刻版設備。
10月 成功製作國內第一片 CD-V。
12月 成功製作國內第一片 CD-I。
- 83年 6月 推出國內第一片 VIDEO CD。
10月 新廠房落成啟用及通過 ISO 9002 認證標準。
10月 研究發展 CD-R 之生產計劃。
- 84年 1月 本公司總經理葉垂景先生榮膺 1995 年中華民國成功企業經理人。

- 3月 CD-R 研究製造成功。
- 5月 投資高密度 CD 光碟(HDCD)研發生產計劃。
- 6月 本公司榮獲新竹縣工業會頒發「優良廠商獎」。
- 7月 積極擴充產能增加至十二條生產線。
- 9月 與工研院材料所簽定可擦式光碟(PD)產品開發合作計劃。
- 12月 本公司總經理葉垂景先生榮獲中華民國第十八屆創業青年楷模。
- 85年 4月 股票正式掛牌上市。
- 86年 1月 研究 DVD-R 光碟片染料合成及塗佈技術開發計劃。
- 5月 DVD 開始量產。
- 7月 與經濟部簽定光碟片生產關鍵技術第一期研究發展計劃。
- 8月 CD-RW 開始量產。
- 10月 研究光碟片翹曲量測儀器開發計劃。
- 12月 通過 ISO 9001 認證標準。
- 87年 1月 本公司總經理葉垂景先生榮獲 DVD 聯誼會副會長。
- 8月 MD 開發成功。
- 10月 DVD-R 開發成功。
- 11月 十週年廠慶暨新廠落成連副總統蒞臨剪綵。
- 11月 蕭院長蒞臨啟動亞太多媒體營運中心。
- 88年 4月 本公司榮獲第七屆經濟部產業科技發展優等獎。
- 6月 本公司與荷商飛利浦公司簽訂長期合約，進行策略聯盟，並於德國合資設立光碟製造廠。
- 6月 蒙 李前總統登輝先生再次蒞臨本公司參觀。
- 8月 與日商理光(RICOH)簽署可錄一次光碟片(CD-R)產銷策略聯盟。
- 12月 於苗栗縣銅鑼鄉中興工業區設立分公司。
- 89年 1月 本公司總經理葉垂景先生連任當選 DVD 聯誼會副會長。
- 1月 宣佈鍊德/信群/智碟合併計畫。
- 2月 本公司與信群、智碟簽訂合併契約書。
- 10月 榮獲美國富比士雜誌(Forbes Magazine)票選全球 300 家最值得投資之企業之一。
- 11月 摩根士丹利資本國際(MSCI)將鍊德納入 MSCI 台股指數。
- 90年 6月 九十年度股東會選舉本公司第六屆董事及監察人。
- 91年 1月 本公司完成募集美金 1.75 億五年期海外可轉換公司債，募集資金主要用於擴充光學產品生產設備。
- 1月 本公司邀請諾貝爾化學獎得主 Dr. Alan Heeger 來台參訪，並主持台灣新世代平面顯示器 OLED 產業研討會。
- 1月 慶明投資(股)公司於 91/01/08 請辭董事職務。
- 92年 8月 發行員工認股權證。
- 93年 6月 九十三年度股東會選舉本公司第七屆董事及監察人。
- 94年 3月 8X DVD+RW 全球第一通過 Philips 認證。
- 7月 Asia Pacific Growth Fund，於 94/07/08 請辭董事職務。
- 8月 取得 ISO14001：2004 環境管理系統認證。
- 9月 取得 OHSAS18001 國際職業安全健康認證。

- 11月 取得 ISO9001：2000 國際品質認證標準。
- 12月 銖德生產的 CD-R、DVD-R 及 DVD+R 碟片榮獲行政院環保署第二類環保標章產品。
取得 EPA(行政院環保署)環保標章(Green mark)認證。
取得 RICOH's CMS 認證。
- 95年 11月 張昭焚董事於 95/11/16 請辭董事職務。
- 96年 6月 九十六年度股東會選舉本公司第八屆董事及監察人。
9月 成立 ITO 導電玻璃製造廠〔安可光電股份有限公司〕
- 97年 8月 與德商 scheuten 完成太陽能電池模組合作簽約
10月 與德商 scheuten 合資成立先進 CIGS 薄膜太陽能電池製造廠
- 98年 12月 本公司與 Koninklijke Philips Electronics N.V. 續訂專利授權契約。
- 99年 6月 九十九年股東會改選，本公司第九屆董事及監察人。
- 100年 7月 榮獲經濟部國貿局主辦台灣百大品牌廠商之一
- 101年 10月 獨立董事林祖嘉先生於 101 年 10 月 15 日辭任轉任公職。
- 102年 6月 銖德 M-DISC DVD 榮獲 PC home 電腦王儲存媒體類科技金獎。
6月 一〇二年度股東會改選，本公司第十屆董事及監察人。
- 102年 12月 獨立董事陳俊兆先生於102年12月13日辭任。
- 103年 6月 一〇三年度股東會改選，本公司第十一屆董事及監察人。
- 104年 6月 董事長葉進泰先生辭任董事及董事長一職，同時選任董事葉垂景先生擔任新任董事長一職。
- 105年 1月 銖德文教基金會承辦老人日間照顧中心，成立夢之湖—銖工場日間照顧中心。
- 105年 7月 銖德集團子公司銖寶科技於興櫃掛牌上市。
- 105年 8月 辦理減資金額新台幣8,461,352,940元整，實收資本額變更登記為新台幣17,667,921,300元整。
- 106年 6月 一〇六年度股東會改選，本公司第十二屆董事並成立第一屆審計委員會。
- 107年 7月 辦理減資金額新台幣4,826,342,300元整，實收資本額變更登記為新台幣12,841,579,000元整。

三、最近年度及截至年報刊印日止，經營方式或業務內容之重大改變及其他足以影響股東權益之重要事項與其對公司之影響:無此情事。

一、組織系統
(一)組織架構
組織圖



各主要部門所營之業務:

部門	主要職掌
執行長辦公室	(1)搜集各種經營情報,協助執行長發展各種計劃方案。 (2)協助公司建立全套經營體制,對各部門所提計劃進行評估,以協助公司決策之形成。 (3)公司經營合理化各項事務之策劃與推動。
稽核辦公室	對公司各項制度之運作及實施稽核,並定期提出報告。
媒體事業群	(1)負責國內、外市場之客戶開發、訂單接洽。 (2)客戶服務、抱怨處理及市場情報回饋等全盤國內外業務事項處理。 (3)負責營業單位產品及代理產品之銷售推展事宜。 (4)有關公司各類光碟產品之製造事宜。 (5)有關公司產品前處理工作事宜及客戶母源確認,與新產品之前處理技術開發。 (6)有關廠內之現場管理、設備管理、物料及人員管理、方法管理等日常管理事宜。 (7)有關各製程品質、成本、交期等跨部門機能之管理事項。 (8)有關公司生產計劃擬訂、產能規劃、產銷協調、現場管理、生產標準產量之訂立、等全盤生產管理事宜。 (9)規劃與控制各廠區及各產品存貨水準。 (10)配合客戶需求,調節產能與生產排程,安排適當之運輸方式降低成本 (11)分析與整合系統之資訊,制定年度計劃方針。 (12)公司供應廠商開發、選擇、管理及訂單發放、採購跟催協調等全盤採購事宜。
IA 事業群	小型儲存媒體的生產製造及研發,磁性技術的研發及消費性產品的銷售業務。
新產品事業群	(1)有機化學品生產及回收及專案計劃規劃、評估、研發。 (2)公司新產品開發、推廣與銷售。
資訊中心	負責廠內電腦設備及應用系統之規劃及維護。
財務中心	(1)公司現金流量控制、資金規劃運用及調度等全盤財務管理事宜。 (2)負責本公司會計帳務、稅務處理、成本分析、預算編列與控制等全盤會計處理事宜。 (3)有關公司投資案之規劃推動執行與管控以及各項投資機會之分析評估。
人資中心	(1)公司人員規劃、招募、任用、升遷、獎懲、薪資福利等人事管理。 (2)負責員工教育訓練。
環境管理辦公室	環境管理規劃、指導及監督。

二、董事、監察人、總經理、副總經理、協理、各部門及分支機構主管資料：
(一)董事及監察人資料

1.董事及監察人資料

108年4月21日

職稱	國籍或註冊地	姓名	性別	選(就)任日期	任期	初次選任日期	選任時		現在		配偶、未成年子女		利用他人名		主要經(學)歷(註3)	目前兼任本公司及其他公司之職務	具配偶或二親等以內關係之其他主管、董事或監察人		
							股數	持股比例	股數	持股比例	股數	持股比例	股數	持股比例					
董事	中華民國	葉垂景	男	106.6.13	3年	90.06.04	25,323,986	1.43%	18,406,238	1.43%	13,667,698	1.06%	-	-	銘德科技(股)公司董事長及執行長、史帝管理工學院碩士	註1	董事	楊慰芬 夫妻	
董事	中華民國	楊慰芬	女	106.6.13	3年	90.06.04	17,263,589	0.98%	13,667,698	1.06%	18,406,238	1.43%	-	-	銘德科技(股)公司副執行長、國立政治大學商學院經營管理碩士、怡和创投集團 Pacific Venture Group 總經理	註2	董事	葉垂景 夫妻	
董事	中華民國	蔣為峰	男	106.6.13	3年	96.06.13	-	-	-	-	-	-	-	-	國立中興大學企管碩士	註3	無	無	無
董事	中華民國	潘燕民	男	106.6.13	3年	106.6.13	-	-	-	-	-	-	-	-	銘德科技(股)公司副投資副總裁、文化大學經濟研究所碩士	註4	無	無	無
獨立董事	中華民國	辛智秀	女	106.6.13	3年	103.6.17	33,808	0.00%	17,304	0.00%	-	-	-	-	美國北維吉尼亞大學 IMBA	註5	無	無	無
獨立董事	中華民國	林祖嘉	男	106.6.13	3年	106.6.13	-	-	-	-	-	-	-	-	洛杉磯加州大學 (UCLA) 經濟系博士、行政院大陸委員會副主任委員	註6	無	無	無
獨立董事	中華民國	陳俊兆	男	106.6.13	3年	106.6.13	-	-	-	-	-	-	-	-	銘德投資公司執行董事、澳門科技大學工商管理碩士	註7	無	無	無

註1：葉垂景董事兼任銘德科技(股)公司董事長暨執行長、中原國際創業投資(股)公司法人董事長代表人暨總經理、中富投資(股)公司法人董事長代表人暨總經理、銖寶科技(股)公司之董事長、鈺德科技(股)公司法人董事長代表人、安可光電(股)公司法人董事長代表人、太陽海科技(股)公司董事長、銖洋科技(股)公司董事長、銖鑽科技(股)公司法人董事長代表人暨總經理、一銖精密工業(股)公司董事、銖工場(股)公司之法人董事長代表人、方禧居家(股)公司之法人董事長代表人、育陞投資(股)公司董事、凱恩斯投資(股)公司董事、Affluence International Co.,Ltd. (B.V.I.)法人董事長代表人、Advanced Media Inc. 法人董事長代表人、ART Management Ltd.(B.V.I.)法人董事長代表人、Max OnlineLtd.法人董事長代表人、Ritek Group Inc.(Cayman)法人董事長代表人、Ritek Vietnam Company Ltd 法人董事長代表人、RIC Corporation Ltd 法人董事長代表人、Score High Group Ltd. (B.V.I.)法人董事長代表人、Sky Chance International Limited 法人董事長代表人。

註2：楊慰芬董事兼任銘德科技(股)公司副執行長、中原國際創業投資(股)公司法人董事長代表人、銖寶科技(股)公司法人董事長代表人、銖德科技(股)公司董事、華任德科技(股)公司法人董事長代表人、博銖科技(股)公司法人董事長代表人、安可光電(股)公司法人董事長代表人、銖工場(股)公司法人董事長代表人、方禧居家(股)公司法人董事長代表人、育陞投資(股)公司董事長、凱恩斯投資(股)公司董事長、大樂司文創(股)公司法人董事長代表人、財團法人銖德文教基金會董事長、互力精密化學(股)公司董事、厚聚能源開發(股)公司法人董事長代表人、力銖光電科技(揚州)有限公司法人董事長代表人、漢大創業投資(股)公司法人董事長代表人、萬大創業投資(股)

公司法人董事代表人、ART Management Ltd.(B.V.I.)法人董事代表人、Jade Investment Services Ltd.法人董事代表人。

註 3：蔣為峰董事兼任萬豐資本股份有限公司董事長、瑞軒科技(股)公司董事、華容(股)公司董事、飛宏(股)公司監察人。

註 4：潘燕民董事兼任鍊德科技(股)公司法人董事代表人暨副總經理、中富投資(股)公司法人董事代表人、華志創業投資(股)公司之監察人、鍊寶科技(股)公司法人董事代表人、祥德科技(股)公司法人董事代表人、鈺德科技(股)公司法人董事代表人、博鍊科技(股)公司法人董事代表人、安可光電(股)公司之法人董事代表人、太陽海科技(股)公司監察人、兆強科技(股)公司之法人董事代表、鍊洋科技(股)公司之法人董事代表、鍊鑽科技(股)公司法人監察人代表、鍊工場(股)公司法人監察人代表、方禧居家(股)公司法人監察人代表、力鍊光電科技(揚州)有限公司董事長暨總經理、昆山滬鍊光電科技有限公司法人董事長代表人、虹冠電子工業(股)公司董事、兆強科技(股)公司法人董事代表人、億而得微電子(股)公司獨立董事、互力精密化學(股)公司監察人、昆山昆鍊貿易有限公司法人監察人代表、華仕德科技(股)公司監察人、厚聚能源開發(股)公司法人董事代表人、厚誠光電(股)公司法人董事代表人、Advanced Media Inc.財務長。

註 5：辛智秀獨立董事兼任新翎企業有限公司總經理、欣翔印刷(台灣)有限公司執行董事、欣翔創意(惠州)印刷有限公司總經理、中華兩岸交流協會常務理事、鈺德科技(股)公司薪酬委員會委員。

註 6：林祖嘉獨立董事兼任國立政治大學經濟系教授、鍊寶科技(股)公司獨立董事、鍊寶科技(股)公司薪酬委員會委員。

註 7：陳俊兆獨立董事兼任安可光電(股)公司獨立董事、安可光電(股)公司薪酬委員會委員、晶華酒店薪酬委員會委員、紅楓投資公司執行董事、鴻錦精密(股)公司董事。

2、董事、監察人所具專業知識及獨立性情形

姓名	條件			符合獨立性情形（註）										兼任其他 發行公 司獨立 董事家 數
	是否具有五年以上工作 經驗及下列專業資格	商務、 法務、 財務、 會計或 公司業 務所須 相關科 系之公 私立大 專院校 講師以 上	法官、檢 察官、律 師、會計 師或其 他與公 司業務 所需之 國家考 試及領 有證書 之專業 技術 人員	商務、 法務、 財務、 會計或 公司業 務所須 之工作 經驗	1	2	3	4	5	6	7	8	9	
董 事 長:葉垂景			V					V	V	V	V	V	V	0
董 事:楊慰芬			V	V	V	V	V	V	V	V	V	V	V	0
董 事:蔣為峰			V	V	V	V	V	V	V	V	V	V	V	0
董 事:潘燕民			V					V	V	V	V	V	V	0
獨立董事:辛智秀			V	V	V	V	V	V	V	V	V	V	V	0
獨立董事:林祖嘉	V		V	V	V	V	V	V	V	V	V	V	V	1
獨立董事:陳俊兆	V		V	V	V	V	V	V	V	V	V	V	V	1

註：各董事、監察人於選任前二年及任職期間符合下述各條件者，請於各條件代號下方空格中打“V”。

- (1) 非為公司或其關係企業之受僱人。
- (2) 非公司之關係企業之董事、監察人(但如為公司或其母公司、子公司依本法或當地國法令設置之獨立董事者，不在此限)。
- (3) 非本人及其配偶、未成年子女或以他人名義持有公司已發行股份總額百分之一以上或持股前十名之自然人股東。
- (4) 非前三款所列人員之配偶、二親等以內親屬或三親等以內直系血親親屬。
- (5) 非直接持有公司已發行股份總額百分之五以上法人股東之董事、監察人或受僱人，或持股前五名法人股東之董事、監察人或受僱人。
- (6) 非與公司有財務或業務往來之特定公司或機構之董事（理事）、監察人（監事）、經理人或持股百分之五以上股東。
- (7) 非為公司或關係企業提供商務、法務、財務、會計等服務或諮詢之專業人士、獨資、合夥、公司或機構之企業主、合夥人、董事（理事）、監察人（監事）、經理人及其配偶。但依股票上市或於證券商營業處所買賣公司薪資報酬委員會設置及行使職權辦法第七條履行職權之薪資報酬委員會成員，不在此限。

- (8) 未與其他董事間具有配偶或二親等以內之親屬關係。
- (9) 未有公司法第30條各款情事之一。
- (10) 未有公司法第27條規定以政府、法人或其代表人當選。

(二)總經理、副總經理、協理、各部門及分支機構主管資料

108年4月21日單位：股

職稱	國籍	姓名	性別	選(就)任日期	持有股份		配偶、未成年子女持有股份		利用他人名義持有股份		主要經(學)歷	目前兼任其他公司之職務	具配偶或二親等以內關係之經理人		
					股數	持股比例	股數	持股比例	股數	持股比例			職稱	姓名	關係
董事長兼 執行長	中華民國	葉垂景	男	89.03.10	18,406,238	1.43%	13,667,698	1.06%	-	-	史蒂芬理工學院碩士	註 1	副執行長	楊慰芬	夫妻
副執行長	中華民國	楊慰芬	女	89.03.10	13,667,698	1.06%	18,406,238	1.43%	-	-	鍊德科技(股)公司副執行長 國立政治大學商學院經營管理碩士	註 2	董事長兼 執行長	葉垂景	夫妻
總經理	中華民國	羅慶忠	男	89.03.10	11,707	0.00%	-	-	-	-	國立成功大學工程學系	註 3	無	無	無
總經理	中華民國	張紹鈿	男	92.04.01	620	0.00%	15	0.00%	--	--	南亞工專化工科	註 4	無	無	無
總經理	中華民國	陳信呈	男	92.04.01	不適用	-	不適用	-	不適用	-	逢甲大學企管系	註 5	無	無	無
副總經理	中華民國	潘燕民	男	98.02.02	-	-	-	-	-	-	文化大學經濟研究所碩士	註 6	無	無	無
協理	中華民國	史巨夫	男	96.06.30	-	-	-	-	-	-	國立清華大學經營管理學系碩士	註 7	無	無	無
協理	中華民國	胡油泰	男	96.06.30	4	0.00%	-	-	-	-	淡江大學英文系	無	無	無	無

註 1：請參見董事監察人資料註 1。

註 2：請參見董事監察人資料註 2。

註 3：羅慶忠新產品事業群總經理兼任博鍊科技(股)公司法人董事長代表人、合利能源有限公司法人董事長代表人、鍊鑽科技(股)公司法人董事長代表人、厚聚能源開發(股)公司法人董事長代表人、厚誠光電(股)公司法人董事長代表人、Arlewood International Ltd 法人董事長代表人、Kunshan Protek Co.,Ltd 法人董事長代表人、Prorit Corporation, Vietnam Ltd 法人董事長代表人。

註 4：張紹鈿媒體事業群總經理兼任 Ritek Vietnam Company Ltd 法人董事長代表人、RIC Corporation Ltd 法人董事長代表人。

註 5：陳信呈總經理於 107 年 7 月 1 日退休。

註 6：請參見董事資料註 4。

註 7：史巨夫財務中心協理兼任中原國際創業投資(股)公司監察人、中富投資(股)公司監察人、博鍊科技(股)公司監察人、力鍊光電科技(揚州)有限公司法人董事長代表人、Team DIY Hardware Sdn. BHD 法人董事長代表人。

三、最近年度支付董事(含獨立董事)、監察人、總經理及副總經理之酬金
(一)、董事(含獨立董事)之酬金

單位:千元;仟股

職稱	姓名	董事酬金						兼任員工領取相關酬金						A、B、C、D、E、F及G等七項總額占稅後純益之比例(註1)	有無領取來自子公司以外轉投資事業酬金(註12)												
		報酬(A) (註2)		退職退休金(B)		董事酬勞(C) (註3)		業務執行費用(D)(註4)		A、B、C及D等四項總額占稅後純益之比例(註11)		薪資、獎金及特支費等(E)(註5)				退職退休金(F)		員工酬勞(G)(註6)									
		本公司		本公司		本公司		本公司		本公司		本公司				本公司		本公司		本公司		本公司					
		財務報告內所有公司(註7)	本公司	財務報告內所有公司(註7)	本公司	財務報告內所有公司(註7)	本公司	財務報告內所有公司(註7)	本公司	財務報告內所有公司(註7)	本公司	財務報告內所有公司(註7)	本公司			現金金額	股票金額	現金金額	股票金額	現金金額	股票金額	現金金額	股票金額				
董事長	葉垂景	0	7,257	0	0	0	0	3,728	100	322	0	0	2,973	10,641	262	262	0	0	2,233	0	0	0	0	0	0	0	
董事	楊慰芬	0	0	0	0	0	0	250	100	328	0	0	1,322	3,216	177	68	0	0	216	0	0	0	0	0	0	0	
董事	蔣為峰	0	0	0	0	0	0	0	100	120	0	0	0	0	0	0	0	0	0	0	0	0	0	0	0	0	
董事	潘燕民	0	0	0	0	0	0	0	100	334	0	0	2,278	2,278	108	108	0	0	0	0	0	0	0	0	0	0	
獨立董事	林祖嘉	0	0	0	0	0	0	697	100	130	0	0	0	0	0	0	0	0	0	0	0	0	0	0	0	0	
獨立董事	陳俊兆	0	0	0	0	0	0	0	100	220	0	0	0	0	0	0	0	0	0	0	0	0	0	0	0	0	0
獨立董事	辛智秀	0	0	0	0	0	0	0	100	100	0	0	0	0	0	0	0	0	0	0	0	0	0	0	0	0	0

註1：董事姓名應分別列示(法人股東應將法人股東名稱及代表人分別列示)，以彙總方式揭露各項給付金額。若董事兼任總經理或副總經理者應填列本表及下表(3-1)或(3-2)。

註2：係指最近年度董事之報酬(包括董事薪資、職務加給、離職金、各種獎金、獎勵金等等)。

註3：係填列最近年度經董事會通過分派之董事酬勞金額。

- 註4：係指最近年度董事之相關業務執行費用(包括車馬費、特支費、各種津貼、宿舍、配車等實物提供等等)。如提供房屋、汽車及其他交通工具或專屬個人之支出時，應揭露所提供資產之性質及成本、實際或按公平市價設算之租金、油資及其他給付。另如配有司機者，請附註說明公司給付該司機之相關報酬，但不計入酬金。
- 註5：係指最近年度董事兼任員工(包括兼任總經理、副總經理、其他經理人及員工)所領取包括薪資、職務加給、離職金、各種獎金、獎勵金、車馬費、特支費、各種津貼、宿舍、配車等實物提供等等。如提供房屋、汽車及其他交通工具或專屬個人之支出時，應揭露所提供資產之性質及成本、實際或按公平市價設算之租金、油資及其他給付。另如配有司機者，請附註說明公司給付該司機之相關報酬，但不計入酬金。另依IFRS2「股份基礎給付」認列之薪資費用，包括取得員工認股權憑證、限制員工權利新股及參與現金增資認購股份等，亦應計入酬金。
- 註6：係指最近年度董事兼任員工(包括兼任總經理、副總經理、其他經理人及員工)取得員工酬勞(含股票及現金)者，應揭露最近年度經董事會通過分派員工酬勞金額，若無法預估者則按去年實際分派金額比例計算今年擬議分派金額，並另應填列附表一之三。
- 註7：應揭露合併報告內所有公司(包括本公司)給付本公司董事各項酬金之總額。
- 註8：本公司給付每位董事各項酬金總額，於所歸屬級距中揭露董事姓名。
- 註9：應揭露合併報告內所有公司(包括本公司)給付本公司每位董事各項酬金總額，於所歸屬級距中揭露董事姓名。
- 註10：稅後純益係指最近年度之稅後純益；已採用國際財務報導準則者，稅後純益係指最近年度個體或個別財務報告之稅後純益。
- 註11：a.本欄應明確填列公司董事領取來自子公司以外轉投資事業相關酬金金額。
b.公司董事如有領取來自子公司以外轉投資事業相關酬金者，應將公司董事於子公司以外轉投資事業所領取之酬金，併入酬金級距表之I欄，並將欄位名稱改為「所有轉投資事業」。
c.酬金係指本公司董事擔任子公司以外轉投資事業之董事、監察人或經理人等身分所領取之報酬、酬勞(包括員工、董事及監察人酬勞)及業務執行費用等相關酬金。

* 本表所揭露酬金內容與所得稅法之所得概念不同，故本表目的係作為資訊揭露之用，不作課稅之用。

(二)、總經理及副總經理之酬金

單位：仟元；仟股

職稱	姓名	薪資(A)(註2)		退職退休金(B)		獎金及特支費等(C)(註3)		員工酬勞金額(D)(註4)				A、B、C及D等四項總額占稅後純益之比例(%) (註9)		有無領取來自子公司以外轉投資事業酬金(註10)
		本公司	財務報告內所有公司(註5)	本公司	財務報告內所有公司(註5)	本公司	財務報告內所有公司(註5)	本公司		財務報告內所有公司(註5)		本公司	財務報告內所有公司(註5)	
								現金金額	股票金額	現金金額	股票金額			
董事長兼執行長	葉垂景	12,034	22,289	699	820	300	390	0	0	2,239	0	0	0	無
副執行長	楊慰芬													
總經理	羅慶忠													
總經理	張紹鈿													
總經理(註)	陳信呈													
副總經理	潘燕民													

註：陳信呈總經理於107年7月1日退休。

酬金級距表

給付本公司各個總經理及副總經理酬金級距	總經理及副總經理姓名	
	本公司(註7)	合併報表內所有公司(註8)E
低於 2,000,000 元	楊慰芬、陳信呈	陳信呈
2,000,000 元 (含) ~ 5,000,000 元(不含)	葉垂景、羅慶忠、張紹鈿、潘燕民	楊慰芬、羅慶忠、潘燕民、張紹鈿
5,000,000 元 (含) ~ 10,000,000 元(不含)		
10,000,000 元 (含) ~ 15,000,000 元(不含)		
15,000,000 元 (含) ~ 30,000,000 元(不含)		葉垂景
30,000,000 元 (含) ~ 50,000,000 元(不含)		
50,000,000 元 (含) ~ 100,000,000 元(不含)		
100,000,000 元以上		
總計	6	6

註1：總經理及副總經理姓名應分別列示，以彙總方式揭露各項給付金額。若董事兼任總經理或副總經理者應填列本表及上表(1-1)或(1-2)。

註2：係填列最近年度總經理及副總經理薪資、職務加給、離職金。

註3：係填列最近年度總經理及副總經理各種獎金、獎勵金、車馬費、特支費、各種津舍、配車等實物提供及其他報酬金額。如提供房屋、汽車及其他交通工具或專屬個人之支出時，應揭露所提供資產之性質及成本、實際或按公平市價設算之租金、油資及其他給付。另如配有司機者，請附註說明公司給付該司機之相關報酬，但不計入酬金。另依IFRS2「股份基礎給付」認列之薪資費用，包括取得員工認股權憑證、限制

員工權利新股及參與現金增資認購股份等，亦應計入酬金。

註4：係填列最近年度經董事會通過分派總經理及副總經理之員工酬勞金額（含股票及現金），若無法預估者則按去年實際分派金額比例計算今年擬議分派金額，並另應填列附表一之三。稅後純益係指最近年度之稅後純益；已採用國際財務報導準則者，稅後純益係最近年度個體或個別財務報告之稅後純益。

註5：應揭露合併報告內所有公司(包括本公司)給付本司總經理及副總經理各項酬金之總額。

註6：本公司給付每位總經理及副總經理各項酬金總額，於所歸屬級距中揭露總經理及副總經理姓名。

註7：應揭露合併報告內所有公司(包括本公司)給付本公司每位總經理及副總經理各項酬金總額，於所歸屬級距中揭露總經理及副總經理姓名。

註8：稅後純益係指最近年度之稅後純益；已採用國際財務報導準則者，稅後純益係指最近年度個體或個別財務報告之稅後純益。

註9：a.本欄應明確填列公司總經理及副總經理領取來自子公司以外轉投資事業相關酬金金額。

b.公司總經理及副總經理如有領取來自子公司以外轉投資事業相關酬金者，應將公司總經理及副總經理於子公司以外轉投資事業所領取之酬金，併入酬金級距表E欄，並將欄位名稱改為「所有轉投資事業」。

c.酬金係指本公司總經理及副總經理擔任子公司以外轉投資事業之董事、監察人或經理人等身分所領取之報酬、酬勞（包括員工、董事及監察人酬勞）及業務執行費用等相關酬金。

* 本表所揭露酬金內容與所得稅法之所得概念不同，故本表目的係作為資訊揭露之用，不作課稅之用。

(三)、最近年度分派員工酬勞之經理人姓名及分派情形：本公司 107 年度無分派員工酬勞。

(四)、分別比較說明本公司及合併報表所有公司於最近二年度支付本公司董事、監察人、總經理及副總經理酬金總額占個體或個別財務報告稅後純益之比例分析並說明給付酬金之政策、標準與組合、訂定酬金之程序、與經營績效及未來風險之關聯性：

1.本公司及合併報表所有公司於最近二年度支付本公司董事、監察人、總經理及副總經理酬金總額占財務報告稅後純益比例分析：

單位:仟元

年度	支付董事監察人總經理及副總經理酬金總額		總額占稅後純益比例(%)	
	本公司	財務報告內所有公司	本公司	財務報告內所有公司
106	12,939	35,270	(註)	(註)
107	13,433	38,834	(註)	(註)

註：因本公司最近兩年度營運虧損故各酬金總額占稅後純益之比例不擬計算。

2.董事、監察人、總經理及副總經理酬金之給付酬金之政策、標準與組合、訂定酬金之程序、與經營績效及未來風險之關聯性：

(1)本公司董事、監察人之酬金給付辦法規定如下：

依本公司章程所規定，年度決算後若有盈餘，除依法繳納營利事業所得稅及彌補以往年度虧損外，應先提存百分之十為法定盈餘公積金，及就當年度發生之股東權益減項金額提列特別盈餘公積，再就其餘額優先分派特別股息，如尚有餘額就其中再提撥百分之二至四為董監事酬勞金，前述股利提撥之比率及現金股利所占比率得視當年度公司實際獲利及資金狀況，由董東會擬具分配議案提請股東會決議之。酬金之給付係視各董事及監察人營運參與之程度及貢獻之價值，並參酌同業通常之水準，並經薪資報酬委員會審議後，由董事會決議，且不得超過本公司章程所定之上限。

(2)本公司總經理、副總經理之酬勞給付相關辦法規定如下：

總經理及副總經理之酬勞給付係經本公司薪資報酬委員會審議提報董事會決議。本公司薪資報酬委員會就經理人之績效及薪資報酬，除參酌同業水準，並充分考量其專業能力、公司經營績效與財務狀況。其考核並依據日常評核分數與持續追蹤之關鍵績效指標達成情形評核其績效，對於未來之可能風險已充分納入考量等為依據。

四、公司治理運作情形

(一)董事會運作情形:

最近年度董事會共開會 7 次，董事及獨立董事出席情形如下：

職 稱	姓名(註 1)	實際出(列) 席次數(B)	委託出 席次數	實際出(列)席率(%) 【B/A】(註 2)	備 註
董 事 長	葉垂景	7	0	100%	
董 事	楊慰芬	5	2	71.43%	
董 事	蔣為峰	6	1	85.71%	
董 事	潘燕民	7	0	100%	
獨立董事	辛智秀	7	0	100%	
獨立董事	林祖嘉	6	1	85.71%	
獨立董事	陳俊兆	6	1	85.71%	

一、及公司對獨立董事意見之處理：

(一)、證交法第 14 條之 3 所列事項。

(二)、除前開事項外，其他經獨立董事反對或保留意見且有紀錄或書面聲明之董事會議決事項：請詳下附表一。

二、董事對利害關係議案迴避之執行情形，應敘明董事會日期、期別、議案內容、應利害迴避原因以及參與表決情形：107 年度各次董事會並無董事有利害關係需利益迴避之議案。

三、當年度及最近年度加強董事會職能之目標(例如設立審計委員會、提昇資訊透明度等)與執行情形評估：

1.本公司於 106 年 6 月 13 日設置審計委員會代替監察人職權，由三名獨立董事組成，每季至少召開一次，行使證券交易法、公司法及其他法令規定之職權，審計委員會運作情形請參閱本年報第 20 頁。

2.本公司第三屆薪資報酬委員會於 106 年 6 月 13 日股東會改選後隨即卸任，於 106 年 8 月 10 日董事會決議通過成立第四屆薪資報酬委員會，經全體出席董事一致無異議通過委任林祖嘉獨立董事、辛智秀獨立董事及陳俊兆獨立董事為委員會委員、於 106 年 8 月 10 日薪資報酬委員會會議中經委員推舉陳俊兆獨立董事為薪資報酬委員會之召集人與主席，薪資報酬委員會運作情形請參閱本年報第 25 頁。

附表一

董事會屆次	議案內容及後續處理	證交法 14-3 所示事項	獨董持反對 或保留意見
107.03.23 第十二屆 第四次	(1)審議本公司一〇六年度營業報告書暨財務報表案。	V	無
	(2)通過本公司一〇六年度虧損撥補案。		無
	(3)通過有關本公司對子公司背書保證額度相關事宜。		無
	(4)通過有關本公司銀行授信額度申請案。		無
	(5)通過有關本公司一〇六年度內部控制制度	V	無

	聲明書。		
	(6)通過訂定本公司內部控制制度文件案。	V	無
	(7)通過召開 107 年股東常會及受理股東提案之相關事宜。		無
	(8)通過評估所聘任會計師之獨立性案。	V	無
	獨立董事意見:無。 公司對獨立董事意見之處理:無。 決議結果:經全體出席董事同意通過。		
107.04.30 第十二屆 臨時第三次	(1)通過本公司辦理減資彌補虧損案。	V	無
	(2)通過召開 107 年股東常會及受理股東提案之相關事宜。		無
	獨立董事意見:無。 公司對獨立董事意見之處理:無。 決議結果:經全體出席董事同意通過。		
107.05.11 第十二屆 第四次	(1)因安永聯合會計師事務所進行內部簽證會計師調整之需要，擬更換財務報表簽證會計師由安永張志銘會計師及徐榮煌會計師擔任。	V	無
	(2)通過提報本公司一〇七年第一季財務報告案。		無
	(3)通過本公司銀行授信額度申請案。		無
	(4)通過本公司對子公司資金貸與額度相關事宜。		無
	(5)通過有關本公司對子公司背書保證額度相關事宜。		無
	(6)通過評估所聘任會計師之獨立性案。	V	無
	獨立董事意見:無。 公司對獨立董事意見之處理:無。 決議結果:經全體出席董事同意通過。		
107.07.18 第十二屆 臨時第四次	(1)通過訂定本公司減資基準日、減資換股基準日及減資換股作業計劃。	V	無
	獨立董事意見:無。 公司對獨立董事意見之處理:無。 決議結果:經全體出席董事同意通過。		
107.08.10 第十二屆 第五次	(1)通過本公司績效管理作業說明修改案。		無
	(2)通過本公司董事、監察人、經理人 107 年新酬案。		無
	(3)通過修訂本公司內部控制制度部份文件案。	V	無
	(4)通過提報本公司一〇七年第二季財務報告案。		無
	(5)通過有關本公司銀行授信額度申請案。		無
	(6)通過有關本公司對子公司背書保證額度相關事宜。		無

	獨立董事意見:無。 公司對獨立董事意見之處理:無。 決議結果:經全體出席董事同意通過。		
107.11.09 第十二屆 第六次	(1)通過擬訂定 108 年度內部稽核計劃案。	V	無
	(2)通過修訂本公司內部控制制度部份文件案。	V	無
	(3)審議本公司一〇六年第三季報財務報告案。		無
	(4)通過有關本公司銀行授信額度申請案。		無
	(5)通過有關本公司對子公司背書保證額度相關事宜。		無
	(6)通過有關本公司對子公司資金貸與額度相關事宜。		無
	獨立董事意見:無。 公司對獨立董事意見之處理:無。 決議結果:經全體出席董事同意通過。		
107.12.28 第十二屆 臨時第五次	(1)通過有關本公司薪酬委員會 108 年之工作計劃案。		無
	(2)通過有關本公司之營運計畫案。		無
	(3)通過有關本公司對子公司背書保證額度相關事宜。		無
	(4)通過訂定「鍊德科技股份有限公司檢舉制度」案。		無
	(5)通過修訂本公司內部控制制度部份文件案。	V	無
	(6)通過預定 108 年度董事會定期會議時間。		無
	獨立董事意見:無。 公司對獨立董事意見之處理:無。 決議結果:經全體出席董事同意通過。		

107 年度各次董事會獨立董事出席狀況●:親自出席；○:委託出席；※:未出席							
姓名 \ 期別	第十二屆定期第三次	第十二屆臨時第三次	第十二屆定期第四次	第十二屆臨時第四次	第十二屆定期第五次	第十二屆定期第六次	第十二屆臨時第四次
辛智秀	●	●	●	●	●	●	●
林祖嘉	●	●	●	●	○	●	●
陳俊兆	○	●	●	●	●	●	●

(二)審計委員會運作情形：

最近年度審計委員會共開會 7 次，獨立董事出席情形如下：

職稱	姓名	實際出(列)席次數(B)	委託出席次數	實際出(列)席率 (%)【B/A】(註)	備註

獨立董事	辛智秀	6	1	85.71%	
獨立董事	林祖嘉	6	1	85.71%	
獨立董事	陳俊兆	6	1	85.71%	

一、審計委員會其他應記載事項：

審計委員會之運作如有下列情形之一者，應敘明審計委員會日期、期別、議案內容、審計委員會決議結果以及公司對審計委員會意見之處理：

(一)、證交法第 14 條之 5 所列事項：下列議案均經所有獨立董事無異議照案通過。

審計委員會	重要決議
107.03.23 第一屆第三次	(1)本公司一〇六年度營業報告書暨財務報表案。 (2)本公司一〇六年度內部控制制度聲明書。 (3)擬訂定本公司內部控制制度文件案。 (4)評估所聘任會計師之獨立性案。
107.05.11 第一屆第四次	(1)本公司 106 年第一季合併財務報告。 (2)因會計師事務所進行內部簽證會計師調整之需要更換。
107.08.10 第一屆第五次	(1)本公司 106 年第二季合併財務報告。 (2)擬修訂本公司內部控制制度部份文件案。
107.11.09 第一屆第六次	(1)本公司 106 年第三季合併財務報告。 (2)訂定 108 年度內部稽核計劃案。 (3)修訂本公司內部控制制度部份文件案。

(二)、除前開(一)所列事項外，其他未經審計委員會通過，而經全體董事三分之二以上同意之決議事項：無此情事。

二、獨立董事對利害關係議案迴避之執行情形，應敘明獨立董事姓名、議案內容、應利益迴避原因以及參與表決情形：無此情事。

三、獨立董事與內部稽核主管及會計師之溝通情形(例如就公司財務、業務狀況進行溝通之事項、方式及結果等)。

(1)本公司定期召開審計委員會並視需要邀請會計師、稽核主管及相關主管列席。

(2)本公司由全體獨立董事組成審計委員會，除了正式的會議與臨時召開的董事會外，財務、會計主管與內部稽核主管亦可利用視察的機會與董事及審計委員作接觸與討論。使董事及審計委員能隨時掌握公司的內部流程及作業上的運行狀況。稽核單位每月依據稽核計劃進行稽核作業，所彙整之稽核報告亦會於次月底前傳送給獨立董事及審計委員。

(3)審計委員會每年定期與本公司之簽證會計師針對財務報表核閱或查核結果以及其他相關法令要求溝通事項進行交流，並就簽證會計師之選任及其提供之服務進行獨立性及適任性進行審核。

(三)公司治理運作情形及其與上市上櫃公司治理實務守則差異情形及原因:

評估項目	運作情形(註 1)			與上市上櫃公司 治理實務守則 差異情形及 原因																																																						
	是	否	摘要說明																																																							
一、公司是否依據「上市上櫃公司治理實務守則」訂定並揭露公司治理實務守則？	V		本公司已訂定「公司治理實務守則」，針對保障股東權益、強化董事會職能、尊重利害關係人權益、提昇資訊透明度等皆有相關規範。	無。																																																						
二、公司股權結構及股東權益 (一)公司是否訂定內部作業程序處理股東建議、疑義、糾紛及訴訟事宜，並依程序實施？	V		(一)本公司設置公司網站並設有發言人、代理發言人、股務及法務單位等，處理股東建議、疑義、糾紛及訴訟事宜等問題。	無。																																																						
(二)公司是否掌握實際控制公司之主要股東及主要股東之最終控制者名單？	V		(二)本公司對內部人，包括董事、監察人、經理人及股份超過 10%之股東，其所持股權之變動情形，均依法令按月於公開資訊觀測站網站申報。	無。																																																						
(三)公司是否建立、執行與關係企業間之風險控管及防火牆機制？	V		(三)本公司與關係企業間有業務往來者，均依主管機關規定，訂定書面規範，並有專責部門監理相關事項，以確保其各項財務業務作業均依內控制度執行。	無。																																																						
(四)公司是否訂定內部規範，禁止公司內部人利用市場上未公開資訊買賣有價證券？	V		(四)本公司訂有「防範內線交易管理辦法」定期宣導禁止公司內部人利用市場上尚未公開資訊買賣本公司之有價證券。	無。																																																						
三、董事會之組成及職責 (一)董事會是否就成員組成擬訂多元化方針及落實執行？	V		(一)本公司依據「公司治理實務守則」之多元化方針辦理，董事會成員均具備不同專業背景、性別及工作領域，以健全本公司董事會結構。	無。																																																						
(二)公司除依法設置薪資報酬委員會及審計委員會外，是否自	V		<table border="1"> <thead> <tr> <th>多元化 核心 項目</th> <th>性 別</th> <th>經 營 管 理</th> <th>領 導 決 策</th> <th>產 業 知 識</th> <th>財 務 會 計</th> </tr> </thead> <tbody> <tr> <td>董事姓名</td> <td></td> <td></td> <td></td> <td></td> <td></td> </tr> <tr> <td>葉垂景</td> <td>男</td> <td>V</td> <td>V</td> <td>V</td> <td></td> </tr> <tr> <td>楊慰芬</td> <td>女</td> <td>V</td> <td>V</td> <td></td> <td>V</td> </tr> <tr> <td>蔣為峰</td> <td>男</td> <td>V</td> <td>V</td> <td></td> <td>V</td> </tr> <tr> <td>潘燕民</td> <td>男</td> <td></td> <td>V</td> <td>V</td> <td>V</td> </tr> <tr> <td>林祖嘉</td> <td>男</td> <td>V</td> <td></td> <td></td> <td>V</td> </tr> <tr> <td>辛智秀</td> <td>女</td> <td>V</td> <td>V</td> <td></td> <td>V</td> </tr> <tr> <td>陳俊兆</td> <td>男</td> <td>V</td> <td></td> <td></td> <td>V</td> </tr> </tbody> </table>	多元化 核心 項目	性 別	經 營 管 理	領 導 決 策	產 業 知 識	財 務 會 計	董事姓名						葉垂景	男	V	V	V		楊慰芬	女	V	V		V	蔣為峰	男	V	V		V	潘燕民	男		V	V	V	林祖嘉	男	V			V	辛智秀	女	V	V		V	陳俊兆	男	V			V	無。
多元化 核心 項目	性 別	經 營 管 理	領 導 決 策	產 業 知 識	財 務 會 計																																																					
董事姓名																																																										
葉垂景	男	V	V	V																																																						
楊慰芬	女	V	V		V																																																					
蔣為峰	男	V	V		V																																																					
潘燕民	男		V	V	V																																																					
林祖嘉	男	V			V																																																					
辛智秀	女	V	V		V																																																					
陳俊兆	男	V			V																																																					
(二)公司除依法設置薪資報酬委員會及審計委員會外，是否自	V		(二)本公司已設置薪資報酬委員會及審計委員會，依未來營運狀況視需要再增	無。																																																						

評估項目	運作情形(註 1)			與上市上櫃公司 治理實務守則 差異情形及原因
	是	否	摘要說明	
願設置其他各類功能性委員會？ (三)公司是否訂定董事會績效評估辦法及其評估方式，每年並定期進行績效評估？ (四)公司是否定期評估簽證會計師獨立性？	V		設其他功能性委員會，以強化董事會監督管理機能。 (三)本公司目前雖尚未訂定董事會績效評估管理辦法，惟實質上均依相關法令規定辦理。 (四)本公司每年至少評估一次簽證會計師之獨立性進行評估，並於最近二年度106年3月24日及107年3月23日董事會中通過(註1)。	無。 無。
四、上市上櫃公司是否設置公司治理專(兼)職單位或人員負責公司治理相關事務(包括但不限於提供董事、監察人執行業務所需資料、依法辦理董事會及股東會之會議相關事宜、辦理公司登記及變更登記、製作董事會及股東會議事錄等)？	V		本公司設有專責人員負責公司治理相關事務，包括提供董事及獨立董事們執行業務所需資料、依法辦理董事會及股東會知會議相關事宜、辦理公司登記及變更登記、製作董事會及股東會議事錄等事務。	無。
五、公司是否建立與利害關係人溝通管道，及於公司網站設置利害關係人專區，並妥適回應利害關係人所關切之重要企業社會責任議題？	V		本公司設有發言人及代理發言人等專責人員及電子郵件信箱，並於公司網站設置利害關係人專區，提供各利害關係人檢舉、投訴之用。	無。
六、公司是否委任專業股務代辦機構辦理股東會事務？	V		本公司委任台新國際商業銀行股務代理部辦理股東會事務。	無。
七、資訊公開 (一)公司是否架設網站，揭露財務業務及公司治理資訊？ (二)公司是否採行其他資訊揭露之方式(如架設英文網站、指定專人負責公司資訊之蒐集及揭露、落實發言人制度、法人說明會過程放置公司網站等)？	V V		(一)本公司已設立中英文網站《http://www.ritex.com.tw》，揭露財務、業務、股務、公司治理等相關資訊，均已依法於公開資訊觀測站揭露且可由本公司網站連結至公開資訊觀測站查詢。 (二)本公司設有發言人及代理發言人；架設英文網站外並指定專人負責定期及不定期於公開資訊觀測站申報各項財務、業務資訊。	無。 無。
八、公司是否有其他有助於瞭解公司治理運作情形之重要資訊？ (一)員工權益及雇員關懷：	V		(一)本公司透過勞資協調會之開得以重視員工權益及表達對雇員之關懷，制定性侵擾防治措施申訴及懲戒辦法，建	無。

評估項目	運作情形(註 1)		與上市上櫃公司 治理實務守則 差異情形及原因	
	是	否		摘要說明
(二)投資者關係:	V		立兩性平等的工作環境；成立職工福利委員會、實施退休金制度、辦理團體保險及定期健康檢查、並提供完善的教育訓練制度、餐廳，提供工作及生活上完整的福利。 (二)本公司秉持公平公開原則對待股東，建立完整之發言人體系，提供予投資者間完善之溝通管道，並依規定辦理公司重大訊息公告及例行事項公告。	無。
(三)供應商關係:	V		(三)本公司與重要供應商緊密結合，訂有供應商評鑑管理制度，保持良好的上下游關係，使重要原料能及時共應不虞乏。	無。
(四)利害關係人之權利:	V		(四)本公司設有多種管道與利害關係人進行溝通，以維護雙方之合法權益。	無。
(五)董事及監察人進修之情形:	V		(五)本公司定期提供課程並積極鼓勵董事及監察人進修。	無。
(六)風險管理政策及風險衡量標準之執行情形:	V		(六)本公司業依法制定各種內部規章，進行各種風險管理及評估，執行情形請參閱本年報第 262 頁。	無。
(七)客戶政策之執行情形:	V		(七)本公司與客戶平常都保持良好溝通管道，隨時掌控客戶需求定期追蹤客戶付款狀況，以期在創造公司之獲利之同時，兼顧客戶信用風險之控制。	無。
(八)公司為董事購買責任保險之情形等:	V		(八)本公司為符合主管機關要求及保障董事、獨立董事及重要經理人購買責任險以強化股東權益之保障，相關資訊皆已公告於公開資訊觀測站。	無。

九、請就臺灣證券交易所股份有限公司公司治理中心最近年度發布之公司治理評鑑結果說明已改善情形，及就尚未改善者提出優先加強事項與措施。

- (一)本公司之董事均依「上市上櫃公司董事、監察人進修推行要點」規範之時數完成進修。
(二)本公司對於最近年度發布之公司治理評鑑結果改善公司網頁資料，檢視目前可以改善之項目逐一加強改善、於公司網站揭露主要股東名單、不道德行為的檢舉制度及設置利害關係人專區，以瞭解並回應利害關係人所關切之重要企業社會責任議題。
(三)公司已為全體董事投保董事責任保險，尚未提董事會報告，將優先加強改善完成。

註 1:簽證會計師之獨立性評估:

評估項目	評估結果	是否具備獨立性
1.會計師是否與本公司有直接或重大間接財務利益關係?	否	是
2.會計師是否與本公司或本公司董事有融資或保證行為?	否	是

3.會計師與審計查帳小組成員目前或最近兩年內未曾擔任本公司之董事、經理人或對審計案件有重大影響之職務。?	否	是
4.會計師及其審計小組成員目前或最近二年是否有在本公司擔任董事、經理人或對審計工作有重大影響之職務?	否	是
5.會計師是否有本公司提供可能直接影響審計工作分審計服務項目?	否	是
6.會計師是否有仲介本公司所發行之股票或其他證券?	否	是
7.會計師是否擔任本公司之辯護人代表本公司協調與其他第三人間發生的衝突?	否	是
8.會計師是否與本公司之董事、經理人對或審計案件有重大影響職務之人員有親屬關係?	否	是
9.會計師並無收受本公司或董監事、經理人價值重大之餽贈或禮物之情事。	否	是
10.會計師與查核案件無任何有關之或有公費。	否	是

(四)公司如有設置薪酬委員會者，應揭露其組成、職責及運作情形:

1.薪資報酬委員會成員資料

身份別	姓名	條件	是否具有五年以上工作經驗及下列專業資格										符合獨立性情形（註1）	兼任其他 公開發行 公司 薪資 報酬 委員會 成員 家數	備註
			商務、 法務、 財務、 會計或 公司業 務所需 相關料 系之公 私立大 專院校 講師以 上	法官、 檢察 官、律 師、會 計師或 其他與 公司業 務所需 之國家 考試及 格領有 證書之 專門職 業及技 術人員	具有商 務、法 務、財 務、會 計或公 司業務 所需之 工作經 驗	1	2	3	4	5	6	7	8		
獨立董事	林祖嘉	V		V	V	V	V	V	V	V	V	V	0	無	
獨立董事	辛智秀			V	V	V	V	V	V	V	V	V	1	無	
獨立董事	陳俊兆	V		V	V	V	V	V	V	V	V	V	2	無	

註1:各成員於選任前二年及任職期間符合下述各條件者，請於各條件代號下方空格中打“V”。

- (1)非為公司或其關係企業之受僱人。
- (2)非公司或其關係企業之董事、監察人。但如為公司或其母公司、公司直接及間接持有表決權之股份超過百分之五十之子公司之獨立董事者，不在此限。
- (3)非本人及其配偶、未成年子女或以他人名義持有公司已發行股份總額百分之一以上或持股前十名之自然人股東。

- (4)非前三款所列人員之配偶、二親等以內親屬或三親等以內直系血親。
- (5)非直接持有公司已發行股份總額百分之五以上法人股東之董事、監察人或受僱人，或持股前五名法人股東之董事、監察人或受僱人。
- (6)非與公司有財務或業務往來之特定公司或機構之董事（理事）、監察人（監事）、經理人或持股百分之五以上股東。
- (7)非為公司或其關係企業提供商務、法務、財務、會計等服務或諮詢之專業人士、獨資、合夥、公司或機構之企業主、合夥人、董事（理事）、監察人（監事）、經理人及其配偶。
- (8)未有公司法第 30 條各款情事之一。

2.薪資報酬委員會運作情形資訊:

(1)本公司之薪資報酬委員會委員計三人。

(2)本屆委員任期：106 年 6 月 13 日至 109 年 6 月 12 日，最近年度(107 度)

薪資報酬委員會開會二次(A)，委員資格及出席情形如下：

職稱	姓名	實際出席次數(B)	委託出席次數	實際出席率(%) (B/A)	備註
召集人	陳俊兆	2	0	100%	
委員	辛智秀	2	0	100%	
委員	林祖嘉	2	0	100%	

其他應記載事項：

- 一、董事會如不採納或修正薪資報酬委員會之建議，應敘明董事會日期、期別、議案內容、董事會決議結果以及公司對薪資報酬委員會意見之處理:無此情形。
- 二、薪資報酬委員會之議決事項，如成員有反對或保留意見且有紀錄或書面聲明者，應敘明薪資報酬委員會日期、期別、議案內容、所有成員意見及對成員意見之處理:無此情形。

(五)履行社會責任情形:

評估項目	運作情形		與上市上櫃公司企業社會責任實務守則差異情形及原因	
	是	否		摘要說明
一、落實公司治理				
(一)公司是否訂定企業社會責任政策或制度，以及檢討實施成效？		V	(一)本公司雖未訂定企業社會責任政策或制度，但本公司仍將持續實踐社會責任。	無。
(二)公司是否定期舉辦社會責任教育訓練？	V		(二)本公司透過各項會議及教育訓練，宣導社會企業責任理念。	無。
(三)公司是否設置推動企業社會責任專（兼）職單位，並由董事會授權高階管理階層處理，及向董事會報告處理情形？	V		(三)本公司執行長辦公室及財會部門為推動專職單位。並向董事長報告處理情形。	無。
(四)公司是否訂定合理薪資報酬	V		(四)本公司透過各項會議及教育	無。

評估項目	運作情形			與上市上櫃公司 企業社會責任實 務守則差異情形 及原因
	是	否	摘要說明	
政策，並將員工績效考核制度與企業社會責任政策結合，及設立明確有效之獎勵與懲戒制度？			訓練，宣導社會企業責任理念政策與績效考核結合。	
<p>二、發展永續環境</p> <p>(一)公司是否致力於提升各項資源之利用效率，並使用對環境負荷衝擊低之再生物料？</p> <p>(二)公司是否依其產業特性建立合適之環境管理制度？</p> <p>(三)公司是否注意氣候變遷對營運活動之影響，並執行溫室氣體盤查、制定公司節能減碳及溫室氣體減量策略？</p>	V	V	<p>(一)本公司致力提升各項資源之利用效率，以達原物料，廢棄物減量，降低對環境之汙染傷害。</p> <p>(二)本公司除依勞工安全衛生及環境保護等相關法令推動外。並持續推對 ISO14001 環境管理及 OHSAS18000 職業安全衛生管理承諾提供及維持一個符合法令、環保與安全衛生並重的工作環境，期使成為永續發展之國際綠色企業。</p> <p>(三)本公司所使用的能源以電力為最大宗，本公司為減低用電量，特別加設一些相關的省電措施；使用省電燈泡、無塵室使用空調設備、都加裝控制設備，以確認為最省能源系統，並訂定設備保養計劃等來降低用電量。本公司所產生之廢氣物質為揮發性有機物，於排放前皆有進行廢氣處理，且每年委由環保署所核可之檢測公司進行檢測，廢氣檢測值皆符合法規標準值，因此對於空氣及地球所造成的影響甚微。</p>	<p>無。</p> <p>無。</p> <p>無。</p>
<p>三、維護社會公益</p> <p>(一)公司是否依照相關法規及國際人權公約，制定相關之管理政策與程序？</p> <p>(二)公司是否建置員工申訴機制</p>	V	V	<p>(一)本公司依照勞基法制定各項規定，以確保員工權益，對於勞資問題溝通上，採取雙向溝通協調方式，以保障員工權利；注重員工工作環境與人身安全。</p> <p>(二)本公司內部網站建有員工意</p>	<p>無。</p> <p>無。</p>

評估項目	運作情形		與上市上櫃公司 企業社會責任實 務守則差異情形 及原因
	是	否	
及管道，並妥適處理？			見交流園地及意見箱及申訴專線，由專責人員負責處理。
(三)公司是否提供員工安全與健康之工作環境，並對員工定期實施安全與健康教育？	V		(三)公司依勞基法辦理，另不定期對員工實施安全與健康教育並定期針對員工進行健康檢查，以瞭解員工健康狀況。
(四)公司是否建立員工定期溝通之機制，並以合理方式通知對員工可能造成重大影響之營運變動？	V		(四)本公司定期召開勞資會議並說明公司營運狀況及與員工不定期溝通會議，隨時與員工保持良好溝通方式，以確保員工權益。
(五)公司是否為員工建立有效之職涯能力發展培訓計畫？	V		(五)由各部門及人資部門依員工自身工作專長及身心靈安排教育訓練，並鼓勵員工持續進修。
(六)公司是否就研發、採購、生產、作業及服務流程等制定相關保護消費者權益政策及申訴程序？	V		(六)本公司定有明確的消費者權益政策及消費者申訴程序，所有客訴問題皆立案管理及追蹤。
(七)對產品與服務之行銷及標示，公司是否遵循相關法規及國際準則？	V		(七)本公司以客戶為導向，提供客戶所需的產品、優良的品質和優質的服務。
(八)公司與供應商來往前，是否評估供應商過去有無影響環境與社會之紀錄？	V		(八)本公司對所有供應商皆要求必須遵守企業社會責任，並納入供應商平和範圍供應，未通過評核者即為不合格供應商。
(九)公司與其主要供應商之契約是否包含供應商如涉及違反其企業社會責任政策，且對環境與社會有顯著影響時，得隨時終止或解除契約之條款？	V		(九)依照「供應商管理辦法」進行評鑑及審核如有不合格責限期改善，重新驗證後仍不合格則刪除供應商資格，以達到公司與供應商共同致力提升企業社會責任的目的。
四、加強資訊揭露 公司是否於其網站及公開資訊觀測站等處揭露具攸關性及可靠性之企業社會責任相關資訊？	V		本公司於公司網站設置企業社會責任專區，不定期更新相關資訊。
五、公司如依據「上市上櫃公司企業社會責任實務守則」訂有本身之企業社會責任守則者，請敘明其運作與所訂守則之差異情形：本公司尚未訂定企業社會責任實務守則，為有關推動公司治理、發展永續環境、維護社會公益及加強資訊揭露等項目尚符合上市上櫃公司企業社會責任實務守則規定。			

評估項目	運作情形		與上市上櫃公司 企業社會責任實 務守則差異情形 及原因
	是	否	
六、其他有助於瞭解企業社會責任運作情形之重要資訊：			
(一)本公司招募、任用人員並不因其性別、種族、國籍等之不同而有差別，對於員工權益之維護亦不遺餘力，每位員工均依法加入勞保、健保並依法提撥退休準備金以保障員工權益，並提供員工良好的工作環境。			
(二)對於環保，本公司皆依環保法令相關規定，取得應有之許可證，以確保符合政府法規，減輕對環境之衝擊，並朝無污染之目標邁進。			
(三)對於社區參與，以實際行動融入社區生活，長期認養社區公園，聘請專人維護整潔，以清潔、綠化、美化等服務，提供社區居民舒適整潔的公共空間。			
(四)對於社會貢獻，本公司為啟導社會風氣，定期舉辦捐血活動，熱心社會責任。			
(五)對於社會服務及社會公益，本公司鼓勵員工參與弱勢族群關懷、文化教育等公益活動、成立鍊德文教基金會，長期贊助偏鄉學校文化傳承等活動。			
(六)對於供應商關係，本公司訂有「合格供應商管理程序書」及相關管理辦法，除要求供應商密切配合外，亦定期對供應商進行評鑑，以確保交期及品質，並與其保持良好之互動關係。			
(七)對於本公司之投資者關係及利害關係人之權利方面，本公司係隨時保持暢通之溝通管道，充分發揮發言人機制，並秉持誠信原則即時發布公開資訊以維護投資者關係及利害關係人之權益。			
七、公司企業社會責任報告書如有通過相關驗證機構之查證標準，應加以敘明：依照財團法人中華民國會計研究發展基金會所發布之確信準則公報第一號『非屬歷史性財務資訊查核或核閱之確信案件』之要求規劃並執行有限確信工作。			

(六)公司履行誠信經營情形及採行措施:

評估項目	運作情形		與上市上櫃公司誠信經營守則差異情形及原因	
	是	否		摘要說明
一、訂定誠信經營政策及方案				
(一)公司是否於規章及對外文件中明示誠信經營之政策、作法，以及董事會與管理階層積極落實經營政策之承諾？	V		(一)本公司已參照「上市上櫃公司誠信經營守則」，已訂定「誠信經營守則」，並積極落實誠信經營政策。	無。
(二)公司是否訂定防範不誠信行為方案，並於各方案內明定作業程序、行為指南、違規之懲戒及申訴制度，且落實執行？	V		(二)本公司之「誠信經營守則」訂有防範不誠信行為之相關制度及方案，但本公司新進同仁訓練及不定期都會對內部全體員工宣導誠信行為之重要性;制定「合格供應商管理及考核辦法」，始採購流程更透明化，杜絕不誠信之行為發生，而內部稽核單位議將該情事列於日常查核時的重點之一;若有不誠信行為時，亦依「員工獎懲辦法」辦理。	無。
(三)公司是否對「上市上櫃公司誠信經營守則」第七條第二項各款或			(三)本公司已訂定「道德行為準則」建立有效之會計制度及內部控制制度，內部稽核人員	無。

評估項目	運作情形			與上市上櫃公司誠信經營守則差異情形及原因
	是	否	摘要說明	
其他營業範圍內具較高不誠信行為風險之營業活動，採行防範措施？			並定期查核及防範不誠信行為之營業活動情形。	
二、落實誠信經營				
(一)公司是否評估往來對象之誠信紀錄，並於其與往來交易對象簽訂之契約中明訂誠信行為條款？	V		(一)本公司制定「合格供應商管理及考核辦法」與其訂定合約時，均對雙方權利義務均詳其中，明定不當利益行為條款。	無。
(二)公司是否設置隸屬董事會之推動企業誠信經營專(兼)職單位，並定期向董事會報告其執行情形？	V		(二)相關宣導推動由人資部門、稽核室及相關單位各依其職務及範疇負責，相關成員有隨時向事會成員報告之義務。	無。
(三)公司是否制定防止利益衝突政策、提供適當陳述管道，並落實執行？	V		(三)本公司內部訂有員工手冊及員工獎懲作業辦法加以規範員工，禁止員工因個人利益而犧牲公司權益，除可向直屬部門主管報告外，亦可直接向相關單位報告。	無。
(四)公司是否為落實誠信經營已建立有效的會計制度、內部控制制度，並由內部稽核單位定期查核，或委託會計師執行查核？	V		(四)本公司建立有效之會計制度及內部控制制度，內部稽核人員並定期查核該作業，如有遇特殊情事，亦會安排專案查核。	無。
(五)公司是否定期舉辦誠信經營之內、外部之教育訓練？	V		(五)本公司新進同仁訓練及不定期都會對內部全體員工宣導誠信行為之重要性。	無。
三、公司檢舉制度之運作情形				
(一)公司是否訂定具體檢舉及獎勵制度，並建立便利檢舉管道，及針對被檢舉對象指派適當之受理專責人員？	V		(一)本公司若發現有違反誠信經營之情事，得向審計委員會或法務單位進行檢舉。	無。
(二)公司是否訂定受理檢舉事項之調查標準作業程序及相關保密機制？	V		(二)本公司舉報行為將交由總經理或其指定之高階主管直接進行處理並亦依「員工獎懲辦法」進行查明辦法。對於檢舉人均以保密，免於遭受不當之處置。	無。
(三)公司是否採取保護檢舉人不因檢舉而遭受不當處置之措施？	V		(三)本公司檢舉流程中均保密檢舉人，並不會因檢舉而遭處分。	無。
四、加強資訊揭露				
公司是否於其網站及公開資訊觀測站，揭露其所訂誠信經營守則內容及推動成效？	V		本公司已於公司網站中揭露本公司之「誠信經營守則」規定及相關企業文化、經營方針等資訊。並設有專責部門負責公司各項資訊之搜集及發布。	無。
五、公司如依據「上市上櫃公司誠信經營守則」訂有本身之誠信經營守則者，請敘明其運作與所訂守則之差異情形： 本公司已訂定「誠信經營守則」，符合「上市上櫃公司誠信經營守則」規定。				
六、其他有助於瞭解公司誠信經營運作情形之重要資訊：(如公司檢討修正其訂定之誠信經營守則等情形)				

評估項目	運作情形			與上市上櫃公司誠信經營守則差異情形及原因
	是	否	摘要說明	
本公司依照法規檢視誠信經營守則，並根據實際運作情形檢討修正辦法，並落實誠信經營理念於員工、顧客及供應商及股東等。本公司對於往來的客戶及廠商都秉持著誠信原則，致力於使合作廠商，以提升公司誠信經營之落實成效。				

(七)本公司之公司治理運作守則及相關規章者，其查詢方式：

本公司目前訂有「公司治理實務守則」、「道德行為準則」及「誠信經營守則」等相關規章，並公告於公司網址：<http://www.ritex.com.tw/>以利股東查詢。

(八)其他足以增進對公司治理運作情形之瞭解的重要資訊：

1. 遵循內控制度，持續有效地執行，落實內控自檢，加強稽核並呈報董事會，使董事能瞭解，進而達到關注及監督目的。
2. 落實發言人制度，讓資訊透明化，充分揭露相關重大訊息，讓股東有資訊均等權利。
3. 持續安排課程辦理董事進修事宜，以從董事會公司治理精神。
4. 董監事及經理人(總經理、副總經理、會計及財務、內部稽核主管等)參與公司治理有關進修及訓練情形:


受訓名單及職稱	進修日期	主辦單位	受訓課程	受訓時數
會計主管: 史巨夫	107/11/22-107/11/23	財團法人中華民國會計研究發展基金會	發行人證券商證券交易所會計主管持續進修班	12
會計經理: 王偉力	107/11/22-107/11/23	財團法人中華民國會計研究發展基金會	發行人證券商證券交易所會計主管持續進修班	12
稽核主管: 張素卿	107/04/19-107/04/19	財團法人中華民國會計研究發展基金會	企業成本節約與競爭策略之稽核管控實務	6
稽核主管: 張素卿	107/11/19-107/11/19	內部稽核協會	由最新公司法修正動向看公司治理、內部控制與董監責任之影響	6
稽核人員: 張秀珠	107/05/07-107/05/08	財團法人中華民國會計研究發展基金會	公開發行公司內部稽核人員持續進修班	12
董事 葉垂景	107/04/26	財團法人中華民國證券暨期貨市場發展基金會	公司治理與證券法規	3
董事 葉垂景	107/12/21	財團法人中華民國證券暨期貨市場發展基金會	由最新公司法修正動向看公司治理、內部控制與董監責任之影響	3
董事 葉垂景	107/12/21	財團法人中華民國證券暨期貨市場發展基金會	企業經營決策之商也考量與法律風險分析	3
董事 楊慰芬	107/04/26	財團法人中華民國證券暨期貨市場發展基金會	公司治理與證券法規	3
董事 楊慰芬	107/12/21	財團法人中華民國證券暨期貨市場發展基金會	由最新公司法修正動向看公司治理、內部控制與董監責任之影響	3

董事 楊慰芬	107/12/21	財團法人中華民國證券暨期貨市場發展基金會	企業經營決策之商也考量與法律風險分析	3
董事 蔣為峰	107/09/10	財團法人中華民國證券暨期貨市場發展基金會	金管會新版公司治理藍圖研討系列- 董事的「職」與「權」	3
董事 蔣為峰	107/12/21	財團法人中華民國證券暨期貨市場發展基金會	由最新公司法修正動向看公司治理、內部控制與董監責任之影響	3
董事 蔣為峰	107/12/21	財團法人中華民國證券暨期貨市場發展基金會	企業經營決策之商也考量與法律風險分析	3
董事 潘燕民	107/02/08	社團法人中華公司治理協會	企業併購實務與案例分析	3
董事 潘燕民	107/04/26	財團法人中華民國證券暨期貨市場發展基金會	公司治理與證券法規	3
獨立董事 林祖嘉	107/04/26	財團法人中華民國證券暨期貨市場發展基金會	公司治理與證券法規	3
獨立董事 林祖嘉	107/05/24	財團法人中華民國證券暨期貨市場發展基金會	企業財務資訊之解析及決策運用	3
獨立董事 辛智秀	107/07/10	財團法人中華民國證券暨期貨市場發展基金會	上市公司及未上市公開發行公司內部人股權交易法律遵循宣導說明會	3
獨立董事 辛智秀	107/08/03	法鼓山人文社會基金會	領導企業走向價值創新與永續之路	3
獨立董事 陳俊兆	107/05/08	財團法人中華民國證券暨期貨市場發展基金會	上櫃公司新版公司治理藍圖高峰論壇	3
獨立董事 陳俊兆	107/07/10	財團法人中華民國證券暨期貨市場發展基金會	上市公司及未上市公開發行公司內部人股權交易法律遵循宣導說明會	3
獨立董事 陳俊兆	107/12/21	財團法人中華民國證券暨期貨市場發展基金會	由最新公司法修正動向看公司治理、內部控制與董監責任之影響	3
獨立董事 陳俊兆	107/12/21	財團法人中華民國證券暨期貨市場發展基金會	企業經營決策之商也考量與法律風險分析	3

(九) 内部控制制度執行狀況

1. 内部控制聲明書

銖德科技股份有限公司
内部控制制度聲明書



日期：108 年 03 月 29 日

本公司民國 107 年度之内部控制制度，依據自行評估的結果，謹聲明如下：

- 一、本公司確知建立、實施和維護内部控制制度係本公司董事會及經理人之責任，本公司業已建立此一制度。其目的係在對營運之效果及效率(含獲利、績效及保障資產安全等)、報導具可靠性、及時性、透明性及符合相關規範暨相關法令規章之遵循等目標的達成，提供合理的確保。
- 二、内部控制制度有其先天限制，不論設計如何完善，有效之内部控制制度亦僅能對上述三項目標之達成提供合理的確保；而且，由於環境、情況之改變，内部控制制度之有效性可能隨之改變。惟本公司之内部控制制度設有自我監督之機制，缺失一經辨認，本公司即採取更正之行動。
- 三、本公司係依據「公開發行公司建立内部控制制度處理準則」（以下簡稱「處理準則」）規定之内部控制制度有效性之判斷項目，判斷内部控制制度之設計及執行是否有效。該「處理準則」所採用之内部控制制度判斷項目，係為依管理控制之過程，將内部控制制度劃分為五個組成要素：1.控制環境，2.風險評估，3. 控制作業，4.資訊與溝通，及5.監督作業。每個組成要素又包括若干項目。前述項目請參見「處理準則」之規定。
- 四、本公司業已採用上述内部控制制度判斷項目，評估内部控制制度之設計及執行的有效性。
- 五、本公司基於前項評估結果，認為本公司於民國107年12月31日的内部控制制度（含對子公司之監督與管理），包括瞭解營運之效果及效率目標達成之程度、報導係屬可靠、及時、透明及符合相關規範暨相關法令規章之遵循有關的内部控制制度等之設計及執行係屬有效，其能合理確保上述目標之達成。
- 六、本聲明書將成為本公司年報及公開說明書之主要內容，並對外公開。上述公開之內容如有虛偽、隱匿等不法情事，將涉及證券交易法第二十條、第三十二條、第一百七十一條及第一百七十四條等之法律責任。
- 七、本聲明書業經本公司民國108年03月29日董事會通過，出席董事7人中，有0人持反對意見，餘均同意本聲明書之內容，併此聲明。

銖德科技股份有限公司

董事長：葉垂景

簽章



執行長：葉垂景

簽章



2.委託會計師專業審查內部控制制度者，應揭露會計師審查報告：不適用。

(十) 最近年度及截至年報刊印日止公司及其內部人員依法被處罰、公司對其內部人員違反內部控制制度規定之處罰、主要缺失與改善情形：無。

(十一) 最近年度及截至年報刊印日止，股東會及董事會之重要決議：

1.股東會重要決議事項及執行情形：

會議日期	重要決議及執行情形
107.06.12	1.承認一〇六年度營業報告書暨財務報表案。 執行情形：本案表決贊成權數占出席股東表決權總數 96.85% 照案通過。 2.承認一〇六年度虧損撥補案。 執行情形：本案表決贊成權數占出席股東表決權總數 96.83% 照案通過， 106 年度不分配股利。 3.通過本公司辦理減資彌補虧損案。 執行情形：本案表決贊成權數占出席股東表決權總數 96.72% 照案通過， 於 107 年 8 月 9 日獲經濟部准予已完成資本額變更登記。

2.董事會重要決議事項及執行情形：

會議日期/期別	重要決議事項	執行情形
107.03.23 第十二屆第三次	(1)審議本公司一〇六年度營業報告書暨財務報表案。 (2)通過本公司一〇六年度虧損撥補案。 (3)通過有關本公司對子公司背書保證額度相關事宜。 (4)通過有關本公司銀行授信額度申請案。 (5)通過有關本公司一〇六年度內部控制制度聲明書。 (6)通過訂定本公司內部控制制度文件案。 (7)通過召開 107 年股東常會及受理股東提案之相關事宜。 (8)通過評估所聘任會計師之獨立性案。	經出席董事全體 同意照案通過。
107.04.30 第十二屆臨時第三次	(1)通過本公司辦理減資彌補虧損案。 (2)通過召開 107 年股東常會及受理股東提案之相關事宜。	經出席董事全體 同意照案通過。
107.05.11 第十二屆第四次	(1)因安永聯合會計師事務所進行內部簽證會計師調整之需要，擬更換財務報表簽證會計師由安永張志銘會計師及徐榮煌會計師擔任。 (2)通過提報本公司一〇七年第一季財務報告案。 (3)通過本公司銀行授信額度申請案。 (4)通過本公司對子公司資金貸與額度相關事宜。 (5)通過有關本公司對子公司背書保證額度相關事宜。 (6)通過評估所聘任會計師之獨立性案。	經出席董事全體 同意照案通過。
107.07.18 第十二屆臨時第四次	(1)通過訂定本公司減資基準日、減資換股基準日及減資換股作業計劃。	經出席董事全體 同意照案通過。
107.08.10 第十	(1)通過本公司績效管理作業說明修改案。	經出席董事全體

二屆第五次	(2)通過本公司董事、監察人、經理人 107 年薪酬案。 (3)通過修訂本公司內部控制制度部份文件案。 (4)通過提報本公司一〇七年第二季財務報告案。 (5)通過有關本公司銀行授信額度申請案。 (6)通過有關本公司對子公司背書保證額度相關事宜。	同意照案通過。
107.11.09 第十二屆第六次	(1)通過擬訂定 108 年度內部稽核計劃案。 (2)通過修訂本公司內部控制制度部份文件案。 (3)審議本公司一〇六年第三季報財務報告案。 (4)通過有關本公司銀行授信額度申請案。 (5)通過有關本公司對子公司背書保證額度相關事宜。 (6)通過有關本公司對子公司資金貸與額度相關事宜。	經出席董事全體 同意照案通過。
107.12.28 第十二屆臨時第五次	(1)通過有關本公司薪酬委員會 108 年之工作計劃案。 (2)通過有關本公司之營運計畫案。 (3)通過有關本公司對子公司背書保證額度相關事宜。 (4)通過訂定「鍊德科技股份有限公司檢舉制度」案。 (5)通過修訂本公司內部控制制度部份文件案。 (6)通過預定 108 年度董事會定期會議時間。	經出席董事全體 同意照案通過。
108.03.29 第十二屆第七次	(1)審議本公司一〇七年度營業報告書暨財務報表案。 (2)通過本公司一〇七年度虧損撥補案。 (3)通過有關本公司銀行授信額度申請案。 (4)通過有關本公司對子公司背書保證額度相關事宜。 (5)通過有關本公司一〇七年度內部控制制度聲明書。 (6)通過修訂本公司「取得或處分資產處理程序」部分條文案。 (7)通過修訂本公司「資金貸與他人作業程序」部分條文案。 (8)通過修訂本公司「背書保證作業程序」部分條文案。 (9)通過評估所聘任會計師之獨立性案。 (10)通過擬辦理現金增資發行新股參與發行海外存託憑證或依市場狀況擇機辦理發行私募有價證券案。 (11)通過召開本公司 108 年股東常會案。	經出席董事全體 同意照案通過。

(十二) 最近年度及截至年報刊印日止董事或監察人對董事會通過重要決議有不同意見且有紀錄或書面聲明者：無。

(十三) 最近年度及截至年報刊印日止，公司有關人士(包括董事長、總經理、會計主管、財務主管、內部稽核主管及研發主管)辭職解任情形之彙總：

職務	姓名	到職日期	解任日期	辭職解任原因
總經理	陳信呈	82 年 02 月 25 日	107 年 7 月 1 日	退休

五、會計師公費資訊

會計師事務所名稱	會計師姓名	查核期間	備註
安永聯合會計師事務所	張志銘	107.01.01-107.12.31	
	徐榮煌	107.01.01-107.12.31	

(一)會計師公費資訊級距表

金額單位：新臺幣仟元

金額級距		公費項目	審計公費	非審計公費	合計
1	低於 2,000 千元			●	●
2	2,000 千元 (含) ~4,000 千元				
3	4,000 千元 (含) ~6,000 千元		●		●
4	6,000 千元 (含) ~8,000 千元				
5	8,000 千元 (含) ~10,000 千元				
6	10,000 千元 (含) 以上				

- 1.給付簽證會計師、簽證會計師所屬事務所及其關係企業之非審計公費為審計公費之比例達四分之一以上者，應揭露審計與非審計公費金額及非審計服務內容:無此情事。
- 2.更換會計師事務所且更換年度所支付之審計公費較更換前一年度之審計公費減少者，應揭露更換前後審計公費金額及原因:無此情形。
- 3.審計公費較前一年度減少達百分之十五以上者，應揭露審計公費減少金額、比例及原因:無此情形。

六、更換會計師資訊：本公司民國 107 年之簽證會計為洪茂益會計及張志銘會計師更換為張志銘會計師及徐榮煌會計師。

七、公司之董事長、總經理、負責財務或會計事務之經理人，最近一年內曾任職於簽證會計師所屬事務所或其關係企業者，應揭露其姓名、職稱及任職於簽證會計師所屬事務所或其關係企業之期間。所稱簽證會計師所屬事務所之關係企業，係指簽證會計師所屬事務所之會計師持股超過百分之五十或取得過半數董事席次者，或簽證會計師所屬事務所對外發布或刊印之資料中列為關係企業之公司或機構：無此情形。

八、最近年度及截至年報刊印止，董事、監察人、經理人及持股比例超過百分之十股東股權移轉及股權質押變動情形:

職 稱	姓 名	107 度		108 截至 4 月 21 日止	
		持有股數 增(減)數	質押股數增 (減)數	持有股數 增(減)數	質押股數 增(減)數
董事長兼 執行長	葉垂景	(6,917,748)	0	0	0
董 事兼 副執行長	楊慰芬	(3,595,891)	0	0	0

董 事	蔣為峰	0	0	0	0
獨立董事	林祖嘉	0	0	0	0
獨立董事	辛智秀	(16,504)	0	0	0
獨立董事	陳俊兆	0	0	0	0
總經理	羅慶忠	(4,401)	0	0	0
總經理	陳信呈(解職日:107.07.01)	(10,000)	0	不適用	不適用
總經理	張紹鈿	(234)	0	0	0
協理	史巨夫	0	0	0	0
協理	胡迪泰	(2)	0	0	0

註 1: 股權質押之相對人為關係人者，應填寫股權質押資訊:無此情事。

九、 持股比例占前十名之股東，其相互間為關係人或為配偶、二親等以內之親屬關係之資訊：

姓名	本人持有股份		配偶、未成年子女持有股份		利用他人名義合計持有股份		前十大股東相互間具有關係人或為配偶、二親等以內之親屬關係者，其名稱或姓名及關係。		備註
	股數	持股比率	股數	持股比率	股數	持股比率	姓名	關係	
花旗(台灣)商業銀行受託保管挪威中央銀行投資專戶	28,187,625	2.20%	無	無	無	無	無	無	-
富邦人壽保險股份有限公司	28,012,052	2.18%	無	無	無	無	無	無	-
廖英峰	19,826,000	1.54%	無	無	無	無	無	無	-
葉垂景	18,406,238	1.43%	13,667,698	1.06%	無	無	楊慰芬	夫妻	-
美商摩根大通銀行台北分行受託保管先進星光基金公司之系列基金先進總合國際股票指數基金	18,016,185	1.40%	無	無	無	無	無	無	-
美商摩根大通銀行台北分行受託保管梵加德集團公司經理之梵加德新	17,786,423	1.39%	無	無	無	無	無	無	-

興市場股票指數基金投資專戶										
永豐商業銀行股份有限公司受託保管復華中小精選證券投資信託基金專戶	16,000,283	1.25%	無	無	無	無	無	無	無	-
花旗(台灣)商業銀行受託保管次元新興市場評估基金投資專戶	14,529,095	1.13%	無	無	無	無	無	無	無	-
渣打國際商業銀行營業部受託保管 I S H A R E S 核心 M S C I 新興市場 E T F 投資專戶	13,678,583	1.07%	無	無	無	無	無	無	無	-
楊慰芬	13,667,698	1.06%	18,406,238	1.43%	無	無	葉垂景	夫妻		-

十、公司、公司之董事、監察人、經理人及公司直接或間接控制之事業對同一轉投資事業之持股數，並合併計算綜合持股比例：

107年12月31日單位：仟股%

轉投資事業 (註)	本公司投資		董事、監察人、經理人 及直接或間接控制事業 之投資		綜合投資	
	股數	持股比例	股數	持股比例	股數	持股比例
GoldenRiver	378	23.14	-	-	378	23.14
H&QAPGreaterChinaGrowthFund,L.P.	-	-	-	2.67	-	2.67
LegendCrownInvestmentLtd.	-	-	5,250	15.00	5,250	15.00
SPDR 健康護理指數 ETF 基金	2	-	-	-	2	-
Team DIY Hardware Sdn. BHD	-	-	4,080	51.00	4,080	51.00
一詮精密工業股份有限公司	275	0.14	-	-	275	0.14
力鍊光電科技(揚州)有限公司	-	-	52,600	80.27	52,600	80.27
中國信託全球股票入息基金	200	-	-	-	200	-
中國電視事業股份有限公司	188	0.12	256	0.17	444	0.29
云光科技股份有限公司	-	-	80	0.24	80	0.24
互力精密股份有限公司	4,257	48.93	-	-	4,257	48.93
元大新東協平衡基金	-	-	500	-	500	-
元大新興亞洲美元債券基金	100	-	-	-	100	-
太陽海科技股份有限公司	36,048	43.12	15,200	18.19	51,248	61.31

轉投資事業 (註)	本公司投資		董事、監察人、經理人 及直接或間接控制事業 之投資		綜合投資	
台新金融控股股份有限公司戊種特別股	-	-	400	0.08	400	0.08
台新智慧生活基金	450	-	-	-	450	-
台新摩根大通新興市場	300	-	-	-	300	-
台灣百和股份有限公司	-	-	65	0.02	65	0.02
台灣銘板股份有限公司	-	-	939	4.80	939	4.80
兆強科技股份有限公司	-	-	726	9.17	726	9.17
合庫貨幣市場基金	-	-	496	-	496	-
合庫貨幣型基金	-	-	1,000	-	1,000	-
安可光電股份有限公司	14,564	21.27	2,392	3.49	16,956	24.76
那斯達克生技 IBBETF 基金	2	-	-	-	2	-
亞太政府公債指數基金 A(不配息)	-	-	200	-	200	-
宜特科技股份有限公司	279	-	-	-	279	-
金瑞治科技股份有限公司	-	-	27	0.27	27	0.27
長泓能源科技股份有限公司	-	-	500	0.41	500	0.41
厚聚能源開發(股)公司	-	-	43,527	98.72	43,527	98.72
相互股份有限公司	-	-	87	0.12	87	0.12
英屬開曼群島商百和興業股份有限公司	-	-	2,841	0.97	2,841	0.97
凌巨科技股份有限公司	1,804	0.41	-	-	1,804	0.41
凌陽科技股份有限公司	2,904	0.49	-	-	2,904	0.49
訊聯生物科技股份有限公司	-	-	704	1.42	704	1.42
國碩科技工業股份有限公司	265	0.08	-	-	265	0.08
祥德科技股份有限公司	-	-	4,976	37.86	4,976	37.86
統一全球動態多重資產基金	-	-	1,000	-	1,000	-
統一新亞洲科技能源基金	-	-	502	-	502	-
創源生物科技股份有限公司	-	-	116	0.48	116	0.48
博錄科技股份有限公司	269,031	85.87	33,317	10.63	302,348	96.50
復華中國新經濟平衡基金	-	-	217	-	217	-
華仕德科技股份有限公司	-	-	2,482	31.03	2,482	31.03
華志創業投資股份有限公司	-	-	16	3.26	16	3.26
圓滿一號不動產投資信託基金	-	-	200	-	200	-
新光全球債券基金 USD	15	-	-	-	15	-
新光鋼鐵股份有限公司	-	-	379	0.12	379	0.12
群益中國金采平衡基金	200	-	-	-	200	-
群創光電股份有限公司	1,201	0.01	1,075	0.01	2,276	0.02
萬大創業投資股份有限公司	-	-	5,000	14.93	5,000	14.93
鈺德科技股份有限公司	32,489	22.26	24,729	16.94	57,219	39.20
漢大創業投資股份有限公司	-	-	1,614	21.55	1,614	21.55
漢平電子工業股份有限公司	-	-	27	0.03	27	0.03
磐采股份有限公司	-	-	362	1.13	362	1.13

轉投資事業 (註)	本公司投資		董事、監察人、經理人 及直接或間接控制事業 之投資		綜合投資	
漢平電子工業股份有限公司	-	-	27	0.03	27	0.03
磐采股份有限公司	-	-	362	1.13	362	1.13
緯穎科技服務股份有限公司	-	-	2	-	2	-
鍊洋科技股份有限公司	5,575	34.84	10,119	63.24	15,693	98.08
鍊寶科技股份有限公司	27,795	46.24	14,632	24.34	42,427	70.58
環真科技股份有限公司	-	-	322	1.01	322	1.01
總計	398,322	326.92	232,958	513.56	631,280	840.48

註：除本表所列之長期投資外，均為本公司或本公司之子公司單一持有。

肆、募資情形

一、資本及股份

(一) 股本來源

單位：仟股；仟元

年 月	發 行 價 格	核 定 股 本		實 收 股 本		備 註		
		股 數	金 額	股 數	金 額	股 本 來 源	以現金以外 之財產抵充 股款者	其 他
107.08	10	3,400,000	34,000,000	1,284,158	12,841,579	註 1	無	無

註 1:減資彌補虧損 482,634,230 股(107 年 08 月 09 日經授商字第 10701093270 號)。

股份 種類	核 定 股 本			備 註
	流 通 在 外 股 份	未 發 行 股 份	合 計	
普通股	1,284,157,900 股	2,115,842,100 股	3,400,000,000 股	-

總括申報制度相關資訊：不適用。

(二) 股東結構

108 年 4 月 21 日

股東結構 數量	政府機構					金融機構		其他法人		外國機構及 外人		個 人		合 計					
	人 數	3	32	154	189	151,982	152,360	731,074	65,988,108	22,639,508	185,946,433	1,008,852,777	1,284,157,900	0.06%	5.14%	1.76%	14.48%	78.56%	100.00%
持 有 股 數																			
持 股 比 例																			

(三) 股權分散情形

每股面額十元 108 年 4 月 21 日

持股分級	股東人數	持有股數	持股比例
1 至 999	67,509	25,946,283	2.02 %
1,000 至 5,000	55,554	133,434,736	10.39%
5,001 至 10,000	13,832	102,150,428	7.95%
10,001 至 15,000	5,088	63,730,115	4.96%
15,001 至 20,000	2,469	44,224,554	3.44%

20,001 至 30,000	2,899	72,381,493	5.64%
30,001 至 40,000	1,270	44,872,286	3.49%
40,001 至 50,000	885	40,488,889	3.15%
50,001 至 100,000	1,582	111,741,791	8.70%
100,001 至 200,000	740	102,391,159	7.97%
200,001 至 400,000	307	85,033,527	6.62%
400,001 至 600,000	88	42,525,426	3.31%
600,001 至 800,000	46	31,782,562	2.47%
800,001 至 1,000,000	23	20,346,686	1.58%
1,000,001 以上	68	363,107,965	28.28%
合 計	152,360	1,284,157,900	100.00%

註：本公司無發行特別股。

(四) 主要股東名單

108 年 4 月 21 日

主要股東名稱	股份	持有股數	持股比例%
花旗（台灣）商業銀行受託保管挪威中央銀行投資專戶		28,187,625	2.20%
富邦人壽保險股份有限公司		28,012,052	2.18%
廖英峰		19,826,000	1.54%
葉垂景		18,406,238	1.43%
美商摩根大通銀行台北分行受託保管先進星光基金公司之系列基金先進總合國際股票指數基金		18,016,185	1.40%
美商摩根大通銀行台北分行受託保管梵加德集團公司經理之梵加德新興市場股票指數基金投資專戶		17,786,423	1.39%
永豐商業銀行股份有限公司受託保管復華中小精選證券投資信託基金專戶		16,000,283	1.25%
花旗（台灣）商業銀行受託保管次元新興市場評估基金投資專戶		14,529,095	1.13%
渣打國際商業銀行營業部受託保管 I S H A R E S 核心 M S I 新興市場 E T F 投 資專戶		13,678,583	1.07%
楊慰芬		13,667,698	1.06%

(五) 最近二年度每股市價、淨值、盈餘、股利及相關資料

項目		年度		
		106 年	107 年	108 年截至 3 月 31 日止
每股市價	最高	6.63	19.65	10.60
	最低	4.48	4.6	12.35
	平均	5.24	10.07	11.43
每股淨值	分配前	5.99 元	7.14 元	7.20 元註(一)
	分配後	5.99 元	7.14 元	-
每股盈餘	加權平均股數	1,739,245 仟股	1,279,539 仟股	1,284,158 仟股
	每股盈餘	(1.4)元	(1.01)元	(0.16)元註(一)
每股股利	現金股利	-	-	-
	無償配股	盈餘配股	-	-
		資本公積配股	-	-
	累積未付股利	-	-	-
投資報酬分析	本益比(註 1)	-	-	-
	本利比(註 2)	-	-	-
	現金股利殖利率(註 3)	-	-	-

註 1：本益比:當年度每股平均收盤價/追溯前每股盈餘。

註 2：本利比:當年度每股平均收盤價/每股現金股利。

註 3：現金股利殖利率:每股現金股利/當年度每股平均收盤價。

(六) 公司股利政策及執行狀況

1、公司股利政策:

公司所處產業環境變化迅速，企業生命週期正值快速成長階段。考量本公司未來資金需求、長期財務規劃及公司盈餘的成長性，並滿足股東對現金流入之需求，本公司每年決算後所得純益，除依法繳納營利事業所得稅外，應先彌補以往年度虧損，次就餘額提存百分之十為法定盈餘公積金，及就當年度發生之股東權益減項金額提列特別盈餘公積，如尚有餘額就其中應提撥不低於百分之五為員工酬勞及不高於百分之四為董監事酬勞。本公司分配員工酬勞之對象，得包括符合一定條件之從屬公司員工，其條件依本公司人事相關規章辦理。其餘連同以前年度未分配盈餘提撥百分之五十至百分之百做為股東股利，其中現金股利所佔比例依公司對來年盈餘成長性、資本預算規劃在不超過二分之一的範圍內詳加評估，以決定現金股利所佔比例。前述股利提撥之比率及現金股利所占比率得視當年度公司實際獲利及資金狀況，經股東會決議調整之。

如有前一年度累積或當年度發生但當年度稅後盈餘不足提列之股東權益減項，應自前一年度累積未分配盈餘提列相同數額之特別盈餘公積，並於提撥

供分派股東股利前先行扣除。

- 2、本次股東會擬議股利分派情形：截至一〇七年度無可分配盈餘，故不擬發放股利。
- 3、預期股利政策將有重大變動：無。

(七) 本次股東會擬議之無償配股對公司營業績效及每股盈餘之影響：故不適用

(八) 員工及董事、監察人酬勞：

- 1、公司章程所載員工酬勞及董事、監察人酬勞成數或範圍：

本公司每年決算後所得純益，除依法繳納營利事業所得稅外，應先彌補以往年度虧損，次就餘額提存百分之十為法定盈餘公積金，及就當年度發生之股東權益減項金額提列特別盈餘公積，如尚有餘額就其中應提撥不低於百分之五為員工酬勞及不高於百分之四為董監事酬勞。

- 2、本期估列員工、董事及監察人酬勞金額之估列基礎、以股票分派之員工酬勞之股數計算基礎及實際分派金額若與估列數有差異時之會計處理：
本公司一〇七年度彌補虧損，無分配員工紅利及董監酬勞。

- 3、董事會通過分派酬勞等情形：

本公司經董事會通過，截至一〇七年度無可分配盈餘，故不擬發放股利。

- 4、前一年度員工、董事及監察人酬勞之實際分派情形(包括分派股數、金額及股價)、其與認列員工、董事及監察人酬勞有差異者並應敘明差異數、原因及處理情形：

本公司一〇七年度彌補虧損，無分配員工紅利及董監酬勞。

(九) 公司買回本公司股份情形：無

二、公司債辦理情形：無

三、特別股辦理情形：無

四、海外存託憑證辦理情形：

日期	發行(辦理)	88年10月15日
項 目		
發行(辦理)日期		88年10月15日
發行及交易地點		於歐洲、美國等地發行，於盧森堡掛牌上市
發行總金額		326,150,000 美元
單位發行價格		11.86 美元

發行單位總數	27,500,000 單位		
表彰有價證券之來源	現金增資發行普通股 55,000,000 股		
表彰有價證券之數額	55,000,000 股		
存託憑證持有人的權利與義務	除投票權外其餘權利義務與普通股股東相同		
受託人	無		
存託機構	美國紐約梅隆銀行		
保管機構	中國國際商業銀行		
未兌回餘額	294,938 單位		
發行及存續期間相關費用之分攤方式	主要由發行公司負擔		
存託契約及保管契約之重要約定事項	存託機構代理存託憑證持有人行使權利義務 保管機構代為保管存託憑證表彰之普通股		
每單位市價	107 年	最高	1.789 美元
		最低	0.427 美元
		平均	0.837 美元
	108 年截至 3 月 31 日止	最高	0.79 美元
		最低	0.69 美元
		平均	0.725 美元

五、員工認股權憑證辦理情形：無。

六、限制員工權利新股辦理情形：無。

七、併購或受讓他公司股份發行新股辦理情形：無。

八、資金運用計劃執行情形：無。

伍、營運概況

一、業務內容：

(一) 業務範圍：

- 1、本公司所營主要業務以光學產品及其他週邊產品。
- 2、本公司目前商品項目與所營業務營業比重：

項 目	106 年度	107 年度
光學產品	87.40%	89.46%
其 他	12.60%	10.54%

- 3、目前本公司主要之商品項目及產銷之產品如下：

光學產品：電子儲存媒體(記憶卡、隨身碟、固態硬碟)等
數位資訊產品，光碟產品及其他週邊。

- 4、未來計畫開發之新產品：

(1) 光碟片方面

藍光單面雙層 BD-R、BD-RE 光碟片、有機藍光 BD-R 光碟片、藍光單面三層 / 四層 BD-R 光碟片、藍光雙面六層 BD-R 光碟片、300GB 以上歸檔光碟。

(2) 記憶卡方面

- a. 快閃記憶卡類: 高速 CF Card 1000X、高速 SD Card UHS-I U1/U3、高速 microSD card UHS-I U1/U3/V10/V30/A1、MLC Series microSD card。
- b. 隨身碟: USB 2.0 / 3.0 USB Drive、手機週邊 OTG 2.0 / 3.0 USB Drive、Lightning USB 3.0 Drive (for iPhone/iPod/iPad)、Type C OTG USB Drive。
- c. iPhone/Smart Phone/平板電腦相關應用產品、可攜式備用電源、藍芽相關產品：藍芽心率智慧運動手環 / 耳機 / 喇叭 / 音箱、OTG 讀卡機。
- d. SSD 固態硬碟 Captain Series、2.5" SATA III 6Gb/s 120GB / 240GB / 480GB / 960GB、mSATA SSD 8GB / 16GB / 32GB / 64GB、M.2 SSD(NGFF) 64GB / 128GB / 256GB、PCIe M.2 NVMe SSD External USB3.1 Gen 2 240GB/480GB。
- e. FLASH 儲存媒體之加密軟體：SD / CF 記憶卡的加密機制、EZ Drive 系列隨身碟加密機制。

(二) 產業概況

1. 產業之現況與發展：

本公司主要產品為記錄媒體及快閃記憶體（隨身碟、記憶卡）及固態硬碟等相關產品。在記錄型光碟片方面，因整體市場需求表現與過去相當，雖然高毛利的藍光光碟的出貨呈倍數成長，但因 CD 與 DVD 價格持續下跌而造成獲利減損。隨著藍光產品佔出貨比重的持續增加，並推出高毛利產品幫助下，以及調整產品組合來強化實質獲利，本業部分將有機會轉虧為盈。

在記錄型光碟片方面，因整體市場需求表現與過去相當，雖然高毛利

的藍光光碟的出貨呈倍數成長，但因 CD 與 DVD 價格持續下跌而造成獲利減損。隨著藍光產品佔出貨比重的持續增加，並推出高毛利產品幫助下，以及調整產品組合來強化實質獲利，本業部分將有機會轉虧為盈。

藍光光碟產品目前已成為光碟製造商的主要戰場，由於藍光光碟的技術與資金門檻比CD/DVD高出甚多，目前僅剩下銖德和中環兩大廠尚有資金可以繼續投入設備與研發，這也使得台灣的中小型碟片廠已漸轉往其它領域發展，而銖德在過去幾年持續投入藍光技術開發下，除已成功開發出2X BD-RE、2X/4X/6X BD-R等單層產品外，技術門檻較高的雙層藍光產品也已通過BDA等認證實驗室認證，並已正式量產，成為日本少數三個廠商以外，第一家正式通過認證且出貨的廠商。雙層藍光擁有較高的毛利率，預計產能將在今年進一步放大，將會是銖德重要的獲利來源。

展望未來，藍光碟片在日本市場將取代DVD成為光碟主流，而在日本以外的地區，取代率也逐步提升，當然，銖德已做好準備，迎接這產品交換的世代來臨，根據日本產業研究機構(TSR)對藍光碟片市場需求預估資料，2018 年藍光可記錄式碟片的需求已經超過七億片以上，且未來幾年仍將呈現成長趨勢，這部份毫無疑問將是銖德在本業獲利的契機。受惠於高容量影音需求的提升，藍光光碟產品在市場滲透率不斷增加，而CD、DVD的需求量依然強勁，仍維持在每年30到40億片。因此，綜觀未來這幾年的光儲存市場仍會是CD、DVD與BD並存的局面，其中，藍光市場將會急速的增加，整個光碟市場的需求將呈現微幅成長或持平的局面。

光碟除了做為影音儲存與個人資料的備份外，近幾年由於儲存容量技術的大幅進步，使得光碟的應用也切入到本來一直以硬碟與磁帶為主要載體之企業資料備份之市場，根據BDA(藍光光碟協會)發佈的技術藍圖來看，已可藉由奈米級多層膜堆疊的技術來達到200 GB、256 GB的容量，這樣的容量除了足以應付3D與UHD規格的最新影音需求外，更可以進入企業、金融與醫療等特殊需求之儲存應用市場，這也代表著光碟的應用範圍將更為廣泛。

甚至，近年來市場上也已出現使用100GB、128GB藍光多層光碟做為企業伺服器備份系統之儲存媒體。美國社群網站Facebook甚至已經展出內部開發的高容量藍光光碟檔案備份系統，以因應未來更大量的資料備存需求，Facebook是相當看好藍光光碟將成為取代磁帶的備存選擇。總而言之，市場紛紛預估高容量藍光光碟滲透率將大幅提高；另外在300GB以上的歸檔光碟部分，根據日本產業研究機構(FRL)研究報告指出，2019年需求為1千700萬片，並且以每年 50% 以上的幅度成長。可以預期在未來數年內，光碟仍將是價格上最平易近人與市場穿透率最高的儲存方案。

近來，由於智慧型手機的崛起與盛行，快閃記憶體概念興起，對於資訊隨時隨地的存取需求、高速儲存傳輸需要與日俱增，刺激了具輕薄短小特性的小型記憶卡 MicroSDHC 和 MicroSDXC、高規格及高品質之 SDXC 和

C F 記憶卡、輕巧簡易型的讀卡機 Cardreader 等市場成長，各相關大廠紛紛推出不同規格小型記憶卡搶市場後，相對地使用者對於智慧型手機的容量需求越來越大，如果手機內建容量不夠時，若手機可以外接記憶卡，即可購買記憶卡來解決容量不足的問題，因此記憶卡的出貨量也會隨智慧型手機出貨量逐年增加，基於應用上的需求及使用客戶的期許，我們會持續導入相關應用產品，產品的方向上，也會基於 Flash 儲存媒體的本質向外擴展，以維持現有市佔有率及客戶對銖德品牌的認知，如：資料的無線儲存、雲端儲存、SSD 固態硬碟等。

同時，因應資訊量暴增，消費者開始要求儲存裝置業者提供效率更好的儲存方法。在大量資訊中，只儲存必要的部分，且能更迅速地讀寫資訊，並要求提升儲存容量。因此我們推出兼具效能、容量、穩定 Captain Series SSD 固態硬碟- 480GB 與 960GB 滿足不同消費者需求，銖德 Captain Series SSD 固態硬碟不但能以非凡的反應速度處理多工作業，還能提升整體系統效能，並大幅減少系統開機和遊戲載入的時間，讓分秒必爭的商務人士、電競玩家達到高效率的完美境界。

銖德 Captain Series SSD 固態硬碟採用嚴選控制晶片及 SATA III 6Gb/s 超高速傳輸介面，在影像和影音檔案高畫質的傳輸時，能夠提供穩定和超高速的頂級效能。與傳統硬碟相比，也具有更強大的防撞擊和防震功能，能夠充分保護資料不受損害。此外，其針對超薄型筆電所設計的 7mm 厚度，讓使用者不只在筆電效能和容量上大突破，攜帶和使用時更為輕巧方便。

今年銖德 SSD 固態硬碟新增二個系列 mSATA SSD 與 M.2 SSD(NGFF) 因應系統製造商、OEM 客戶及電腦玩家需求，mSATA SSD 堅固可靠、小巧的外觀尺寸僅有 2.5 吋傳統硬碟的八分之一，採用無殼式單片 PCB 設計且不含任何活動式零件，十分適合與筆記型電腦、平板電腦及 Ultrabook 超薄筆記型電腦搭配使用。

小型的 M.2 SSD 外觀尺寸適用於許多擴充卡類型，例如 Wi-Fi、藍牙、衛星導航、近場通訊 (NFC)、數位無線電、無線千兆聯盟 (WiGig)、無線廣域網路 (WWAN)；對於固態硬碟適用的 M.2 模組，銖德推出尺寸為 22mm x 42mm、22mm x 60mm 和 22mm x 80mm。因此銖德 M.2 固態硬碟區分為 22242、2260 和 2280。

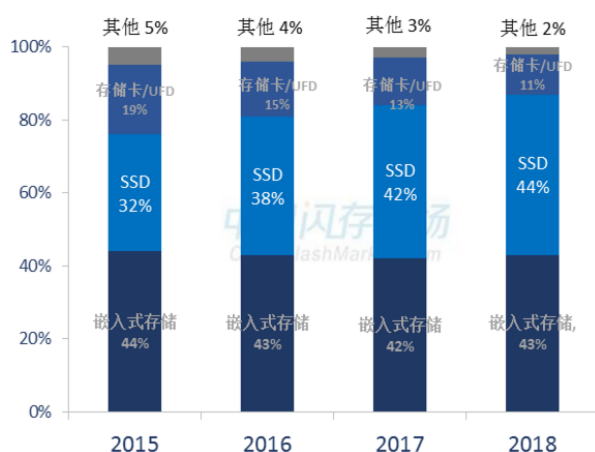
下圖顯示 銖德 2.5 吋固態硬碟和 M.2 和 mSATA、PCIE M.2 NVMe 固態硬碟



依據中國閃存市場 ChinaFlashMarket 數據，2018 年全球 SSD 的出貨量達到 2.05 億台，相比於 2017 年增長 31%，而 NAND Flash 價格的下滑正刺激 2019 年 SSD 市場需求持續增長。

2019 年 SSD 依然是各家儲存廠商角逐的主戰場，中國閃存市場 ChinaFlashMarket 認為 2019 年 SSD 發展有三大趨勢，第一：96 層技術進場；第二：消費類 SSD 容量從 240GB/256GB 起跳；第三：各家 SSD 品牌廠將主打 PCIe SSD，並成為主角。

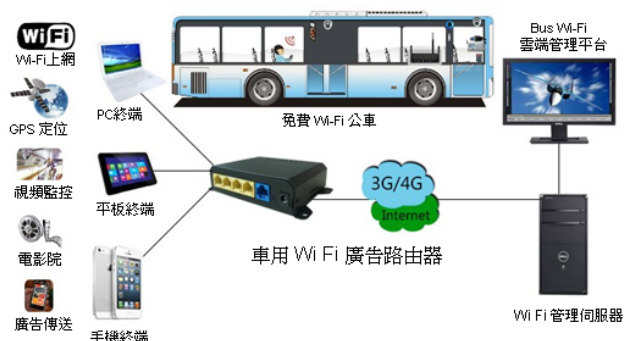
▼ NAND Flash 產品應用分佈



公共汽車、智能汽車、無人駕駛等數據儲存對 SSD 需求龐大

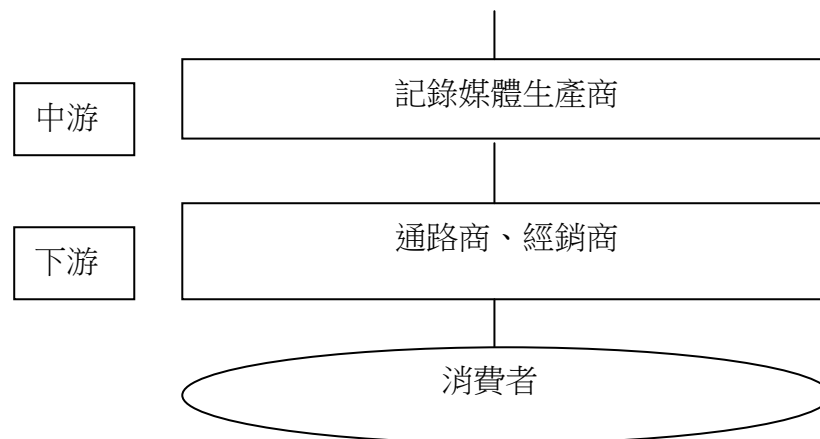
未來無人駕駛汽車（感應+認知+行動）將變為可能，將配備大量的傳感系統，比如：GPS 接收器、激光雷達、超聲波傳感器，以及高清攝影機...等，為實現自動駕駛汽車提供基礎數據作為參數。未來智能汽車或無人駕駛，不僅是交通工具，更是信息匯總、數據計算和傳輸中心，對數據儲存和處理能力的要求會越來越高，對 SSD 需求更大。

▼ 車用 WiFi 路由器



2、產業上中下游之關聯性:





3、產品發展趨勢及競爭情形：

未來光碟技術將會朝以下方向發展：

- (1)多層化：雙層藍光光碟；三層藍光光碟；四層藍光光碟；雙面三層藍光光碟；容量可達 1TB 的歸檔光碟。
- (2)支援3D新技術：BDA已完成相關規格的制訂。
- (3)新應用：藍光高儲存容量的優勢將可切入新的市場應用。

在產業競爭方面，台灣碟片的生產量早已主導了整個光碟產業的發展，無論是CD、DVD、BD光碟，台灣是最重要的生產地，而在日本東北地震之後，更是加速日系廠商把高毛利藍光光碟的產能釋出的動作，台灣在光碟的地位將更不可動搖。本公司是我國第一家各類光碟片專業製造廠，無論是產品規模亦或是技術能力，均為國內執牛耳之廠商，同時在全世界也是非常知名的專業大廠。過去光碟大廠在CD、DVD的過度擴張導致了近幾年光碟產業的低潮，而進入藍光光碟的世代後，由於其資本與技術投入門檻高，使得中、小廠已無力投入，且因競爭力不足，正逐漸退出市場。基於銖德持續深耕本業，技術與品質深獲客戶肯定，使得銖德在短短兩年內便在藍光市場取得了世界前三大的優勢地位。而在後續的多層化技術方面，在經濟部的科專計畫支持下，銖德更是積極參與藍光光碟聯盟(BDA)，掌握關鍵技術同步開發，相信在未来的競爭中，銖德更能取得絕對的優勢。

銖德IA事業群以SD/MicroSD 記憶卡、USB隨身碟、OTG隨身碟、讀卡機、SSD固態硬碟和多媒體應用產品及資訊應用產品之研發、製造與銷售為主，而其中記憶卡及USB隨身碟、固態硬碟應用產品業務佔最大宗。在競爭激烈的記憶卡/隨身碟/固態硬碟市場，加速研發並期搶先推出高容量、高速度、高規格產品，以因應智慧型裝置/高階錄攝影機的盛行。

(三)技術及研發概況

銖德科技一向注重研究及技術的開發，特別是對於產品有品質上的堅持。不論是CD、DVD或BD光碟，在CD-R、DVD-R及BD-R的染料配方，一定堅持必須要有自己的染料，除了避免關鍵材料受制於人外，同時亦能有效的降低成本與控制品質，因此銖德自行開發的染料同時具備品質及價格的雙重優勢。在相變化記錄媒體如DVD+/-RW/RAM、BD-RE等可覆寫型碟片的開發，銖德堅持記錄層成分的自行研發，

配合國內外的材料供應商及研究機構的合作計畫，所開發出來銖德專屬的記錄層材料具有品質及速度的雙重優勢。所以無論是何種規格，銖德科技在研究開發上都能維持在領先的地位，更因為對研發的堅持，在下世代藍光光碟片的開發上，銖德不但在材料及碟片開發上能與日本大廠競爭，銖德更充分參與BDA協會中各技術可行性測試與及規格書的制定，並同步開發多層藍光光碟。

除了在材料上的努力之外，在各種碟片的開發上市的進度也達到國際的水準，不論16X DVD±R、8X DL DVD+R/-R、2X/4X/6X BD-R/ 2X BD-RE、雙層4X/6X BD-R都能與國際大廠同步推出產品，且銖德都是國內同業中最早通過BDA認證實驗室認證的廠商，這種成就正是重視碟片技術開發所呈現的結果。

在光碟關鍵的刻版技術上，銖德擁有國內光碟廠唯一的刻版技術組裝開發團隊，具備組裝刻版生產線的能力，不但自主架設刻版生產系統，同時也完成DVD+RW formatter開發及藍光光碟、DVD-R/RW刻版技術開發，使銖德掌握從源頭到成品的所有關鍵生產技術，更能維持生產的品質與降低成本。

同時銖德不只重視產品的研發，也重視基本研究的工作，銖德持續積極參與各種國際性光儲存技術的研討會，如ISOM/ODS/PCOS等，同時銖德也積極的發表論文，讓全世界都能了解銖德的研發能力。在智慧財產權方面，銖德持續投入技術的開發，也積極透過專利申請來保護具有價值的技術與發明，目前已累積了近百篇的專利，尤其在藍光技術及材料方面的專利更是重點。銖德了解擁有智慧財產權是企業永續發展的根基，因此持續提升技術能力並建立必要的智慧財產權是銖德在維持市場競爭力的基本方向。

在快閃記憶體產品研發技術方面，Nand Flash製程不斷更新，以高容量、高規格和高速傳輸速度為主，促使記憶體產品應用範圍亦更為廣泛，本公司對此更以縮短研發時程、加強研發與創新能力，作為產品創新的基石；另外更著重行銷策略，以掌握價格趨勢、產品優勢、市場動勢作為行銷策略核心，以多樣化、多功能的產品來延續產品生命週期。

1、最近年度及截至 108 年 3 月 31 日止投入之研發費用

單位：仟元

年度	106 年	107 年	截至 108 年 3 月 31 日止金額
研發支出	163,703	180,177	32,862

2、開發成功之技術或產品

公司研究發展方向依循市場朝向藍光光碟的趨勢邁進，陸續完成以下產品開發工作。

- 雙層藍光 4X BD-R 光碟片
- 雙層藍光 6X BD-R 光碟片
- 有機藍光 4X BD-R 光碟片
- 有機藍光 6X BD-R 光碟片
- 歸檔光碟
- USB 2.0 Drive ID37、ID48、ID50、OJ3、OJ15、OD3、OD11、OD13、

- OD16、OJ9、OD6B、OJ10、SD10、SD11、OT2、Topy、Penguin 開發
- USB 3.0 Drive HD7、HD8、HD9、HD12、HD13、HD50、HM1、HM2、HJ3、HJ15 開發
- Lightning USB3.0 Drive OA2
- microSDXC 256GB U3I、SDXC 256GB U3I 開發
- 藍芽心率智慧運動手環
- SSD 固態硬碟 2.5” SATA III 6Gb/s 開發
- mSATA SSD 固態硬碟 8GB / 16GB /32GB /64GB 開發
- M.2 SSD(NGFF) 固態硬碟 64GB/ 128GB /256GB 開發
- PCIE M.2 NVMe SSD External USB3.1 Gen 2 240GB/480GB 開發
- OTG USB Drive /OTG 讀卡機 開發
- 可加密型記憶卡開發持續開發
- 可加密型 USB 隨身碟持續開發
- iPhone/Smart phone 相關應用產品開發
- 平板電腦相關應用產品開發
- 各式加值軟體及系統開發

(四) 長、短期業務發展計畫：

1. 短期發展計畫：

- (1)健全業務全球銷售組織架構，致力人才培養及團隊精神建立。
- (2)針對個別市場建立適當之經銷商體系，並依各區域別、市場狀況，設計不同產品組合，配合經銷商合作推出行銷活動，以建立品牌價值。
- (3)包裝版面設計符合時尚領導潮流，並將產品設計具防止仿冒功能。
- (4)品牌簡單化、新穎化，提高品牌能見度。
- (5)強化產品品質以提升自有品牌形象及市場定位。

2. 長期發展計畫：

專注個別市場經營、深耕，設立全球銷售據點，積極開發全球各區域市場，以提升客戶滿意度及自有品牌市場佔有率；並藉海外分公司 進行全球市場開拓，善用各相關資源效率及規模優勢，以使營運穩健成長。

二、市場及產銷概況：

(一)市場分析

1、主要商品之銷售地區

年度 地區		106 年度		107 年度	
		金額	%	金額	%
外 銷	美 洲	1,211,541	12.37%	1,247,657	13.33%
	亞 洲	4,524,912	46.19%	4,515,300	48.25%
	歐 洲	1,250,149	12.76%	1,085,426	11.60%
	其他地區	57,602	0.59%	158,586	1.69%

內 銷	2,752,905	28.10%	2,351,692	25.13%
合計	9,797,109	100.00%	9,358,661	100.00%

2、市場佔有率：

錸德科技為全球光碟製造的領導廠商，不但生產台灣第一片 CD、DVD 以及 BD 藍光光碟，藍光光碟片市占率更為全球第一。擁有高市占率，意即錸德產品擁有相當高的競爭力。錸德擁有強大的研發團隊，專注於相關產品的開發與測試，錸德的藍光技術更是唯一獲得政府研發專案補助所肯定的廠商。除了常規產品以外，錸德更提供不同市場、不同需求的差異性產品組合。不論是大容量、差異化或是一般的常規光碟片，其最重要的價值在於操作的穩定性與資料的保存性，因此錸德提出「安心燒錄、長久保存」的產品價值觀念，提供消費者的燒錄碟機相容性最好以及優良品質的光碟片。

錸德擁有大容量、長壽命光碟量產與研發技術，2017年起陸續推出高密度、多層儲存等大容量備存用藍光 BD 200G 以上的產品，未來更將研發生產更高容量的藍光光碟。因應大數據時代檔案備存(Archive)需求快速成長，光碟片在近線與離線備存的優勢隨著資料量爆增越來越明顯。雖然硬碟的即時性功能目前無法取代，然而在第二線備存(近線)與第三線備存(離線)方面需求日增。根據日本產業研究機構Fujiwara-Rothchild 報告指出，1TB的藍光光碟將於2020年上市，到了2021年超高容量(300GB以上)檔案光碟需求將達到4千2百萬片，錸德科技因應未來的趨勢已經做好研發與量產的準備。

錸德推廣自有品牌也不遺餘力，"RITEK" 品牌在亞洲、"RIDATA" 品牌在美洲、"Traxdata" 品牌在歐洲都有很高的市佔率，多年的經營成果也陸續在國際間發光發熱，屢屢榮獲全球專業領導雜誌於品牌及產品上的推薦：包括美國知名Event DV雜誌票選「優良獎」、德國Computer Bild精選「DVD產品獎」以及具全球權威性的科技雜誌CHIP「讀者票選優質產品獎」，大陸的中國計算機報的「優秀品牌」及「消費者票選信賴品牌」等獎項肯定；近年來亦榮獲越南政府頒發「越南百大品牌」以及「越南高品質品牌」等獎項。

在台灣，更一舉獲得由經濟部國貿局所頒發的「台灣百大品牌」、「台灣優良品牌」、「金質獎」的殊榮，在產品品質及設計上也獲得多項「台灣精品獎」、「優良設計獎」等的肯定，此外，在專業媒體雜誌上，RITEK 品牌 DVD 光碟片連續九年蟬聯台灣知名雜誌PCDIY舉辦之“玩家票選”光碟片第一名的殊榮，足以證明錸德科技在儲存媒體領域的豐碩成果以及廣大的市場知名度與佔有率。

3、市場未來供需狀況與成長性

日本知名產業研究機構 BOC 指出，記錄型 CD 需求已經持穩不再大幅下滑，加上 DVD 由於新興國家的需求強勁而呈現平穩走勢。而另外一家日本研究機構 TSR 表示，藍光碟片 BD 每年保持大幅成長，除了日本市場需求穩定，BD 在中國大陸、俄羅斯以及中南美市場的需求也非常旺盛，2017 年超過七億片的需求。BD 屬於高毛利產品，加上錸德為掌握千年光碟 M-DISC 關鍵技術的製造廠，尤其在企業組織的資料備份領域，耐久性是非常重要的。因此，錸德對未來消費性以

及專業備份的市場發展保持審慎樂觀。

記錄媒體市場全球需求預測

(單位:百萬片)

	2015	2016	2017	2018	2019
CD	3,600	3,500	3,300	3,145	2,850
DVD	5,805	5,590	5,300	5,048	4,660
BD	628	691	736	750	780
檔案光碟	-	1.49	3.78	8.65	17.48

資料來源：BOC、TSR 光碟產業報告 & RITEK市場預估。

4、競爭利基及發展遠景之有利不利因素與因應對策：

(1) 競爭利基 Competitive Edge

A. 搶佔市場先機:

銖德科技擁有彈性的製造系統，在高科技(HI-TECH)的領域裡，截取最恰當的技術(RIGHT-TECH)，並掌握最適當的時機(RIGHT TIME)，開發出最符合客戶需求的產品(RIGHT PRODUCT)。「知識創新」、「時間競爭」以及「客戶滿意」，使公司在環境急速變動的數位時代，依然保持高度成長的原動力。

銖德科技並致力持續開發高價值之儲存媒體，且各項產品之研發速度及量產技術均能領先同業並主導市場，搶佔市場先機。

B. 完整的解決方案:

銖德科技秉持著 Excellent 卓越精神，提供高品質與極穩定的全系列光碟及快閃記憶體（隨身碟、記憶卡）及固態硬碟。從產品研發、新產品量產、原料採購、生產製程、產品配送、到客戶服務等，每一個細節皆提供給客戶貼心、完整的解決方案。我們設置環境測試及光學實驗室，投資大量設備測試產品，提高產品可靠性。銖德擁有優秀的技術部門，支援各生產線，以達更高品質與零缺失。並透過持續的教育訓練提高人員素質，貫徹每個流程對品質的要求，以達成我們的最終目標：『滿足客戶需求，超乎客戶期望』！

(2) 有利因素

本公司深耕光碟片近三十年，在全球行銷通路上，已佈建至美國、歐洲、大陸等地，擁有廣大的海外銷售據點與良好的通路關係，快閃記憶體（隨身碟、記憶卡）及固態硬碟利用既有的通路佈建，能迅速地廣佈全球；與供應商的關係上，亦擁有十分穩健的合作夥伴，故有穩定的貨源與具有競爭力的售價；在品線的佈局上，採取多角化策略，目前已陸續開發出多項記憶體應用產品及數位產品。其優勢如下：

- A. 快閃記憶體應用於消費性數位電子產品市場需求強勁及持續成長。
- B. 市場競爭激烈，國內外中，小競爭廠商，陸續不敷成本，亦持續退出市場，訂單加速流向大廠。
- C. 本公司深耕光碟片近三十年，在全球 OEM/ODM 行銷通路上，已佈建至

美國、歐洲、大陸，日本等地，擁有廣大的海外銷售據點與良好的通路關係，快閃記憶體（隨身碟、記憶卡）及固態硬碟利用既有的通路佈建，能迅速地廣佈全球。

- D. 與供應商的關係上，亦擁有十分穩健的合作夥伴，故有穩定的貨源與具有競爭力的售價。
- E. 在品線的佈局上，採取多角化策略，目前已陸續開發出多項記憶體應用產品及數位產品。

(3) 不利因素及因應對策

A 不利因素:

- ☞因產業已日趨成熟，使相關產品價格毛利有限，加上主要原料價格浮動、及劣質低價產品侵入皆衝擊整個市場影響其獲利率。
- ☞科技不斷地更新，快閃記憶體產品生命週期愈來愈短暫。
- ☞記憶體產品應用範圍亦更為廣汎，本公司對此更以縮短研發時程及多樣化產品問世、需加強研發，創新能力及增加投資

B 因應對策:

- ☞針對 PC 料價格居高不下，採取協調行動，共同與原料供應商進行接觸，採取有力措施抑制高額的原材料價格。
- ☞現藍光碟片已進入寡佔階段，集中化趨勢相當明顯，進入技術門檻更高。在二線廠設備投資趨於保守，與量產技術無法有效突破下，銖德在此佔相當大的競爭優勢。
- ☞提高原產品及未來新產品良率，投資研發未來成長較高利潤之利基產品，作為產品創新的基石
- ☞另外更著重行銷策略，以掌握產品趨勢、創造市場需求作為行銷策略核心，以多樣化的產品來延續產品生命週期。
- ☞縮短交貨期，訂單彈性生產需求，建立全球服務系統，提升服務品質，滿足客戶需求。
- ☞進行多方產業策略聯盟，掌握貨源穩定，提高競爭能力。

(4) 未來展望

A 整體產業需求成長

研究機構指出藍光 BD 碟片需求相當樂觀以及 Archive 長期備存光碟將有爆炸性成長。

B 產品組合優勢

產品組合優勢而銖德科技擁有最完整的商品線，將在此佔有相當大優勢。

C 區域成功經驗複製到全球

愈多的電腦和消費性電子產品應用，代表著空白光碟片的商機

中國將是未來電腦和消費性產品的應用重鎮，而銖德科技在中國早已建立品牌知名度和市佔率，未來，銖德科技將會將這些成功經驗移植到全球的每一個區域。

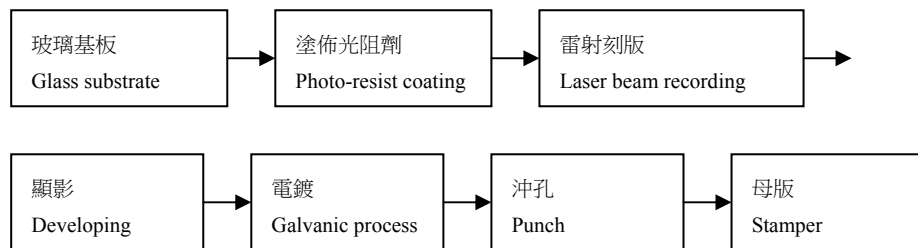
(二) 主要產品之重要用途及產製過程：

1 主要產品之用途

- (1)可錄一次型光碟片(CD-R、DVD+R/-R、DL DVD+R/-R 及 BD-R、BD-R DL):
可使用者自行錄製一次性之儲存媒體。
- (2)可重複讀寫光碟片(CD-RW、DVD+RW/-RW、DVD-RAM 及 BD-RE):
可由使用者自行使用者自行錄製多次性之儲存媒體。
- (3)多功能數位光碟片供儲存數位錄影、數位相片、MP3 音樂、多媒體資料、重要檔案等。
- (4)快閃記憶體(隨身碟、記憶卡)及固態硬碟 SSD 應用範圍包括：電腦、數位相機、行動電話、筆記型電腦、錄攝影機、行車紀錄器及其它消費電子產品。

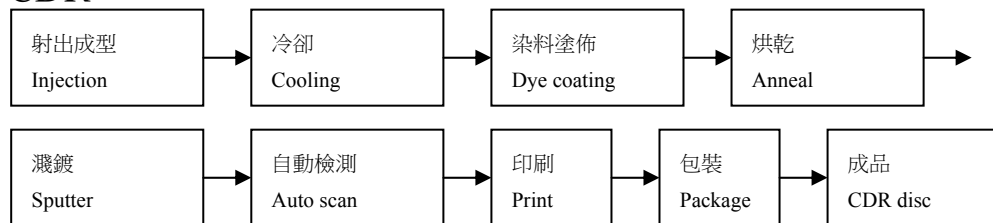
2 產製過程

(1) 母版製作

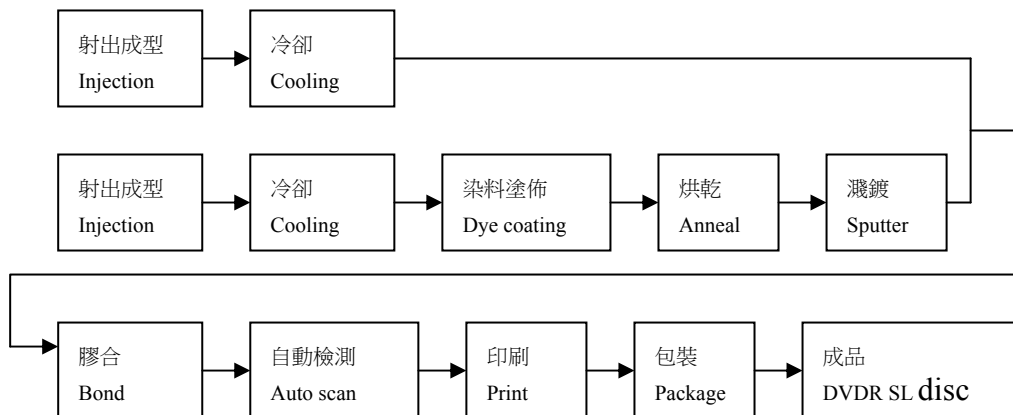


(2) 各式空白片製作

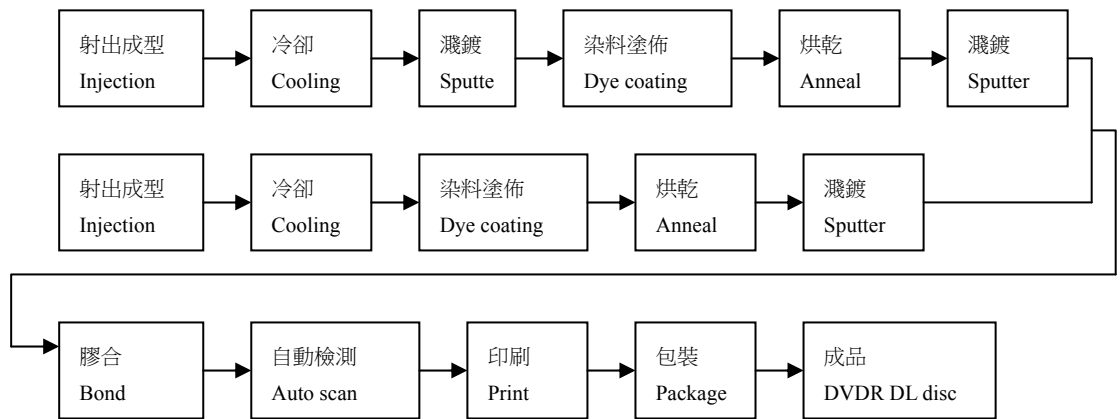
CDR



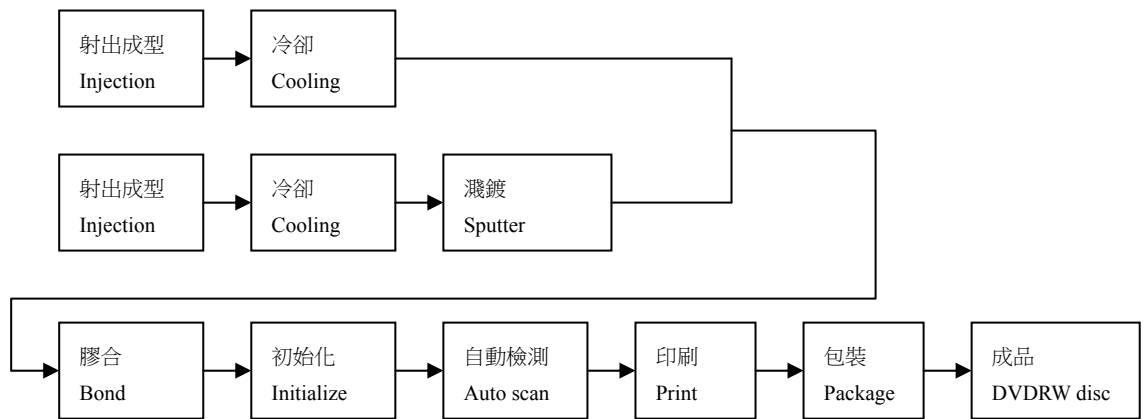
DVDR Single layer



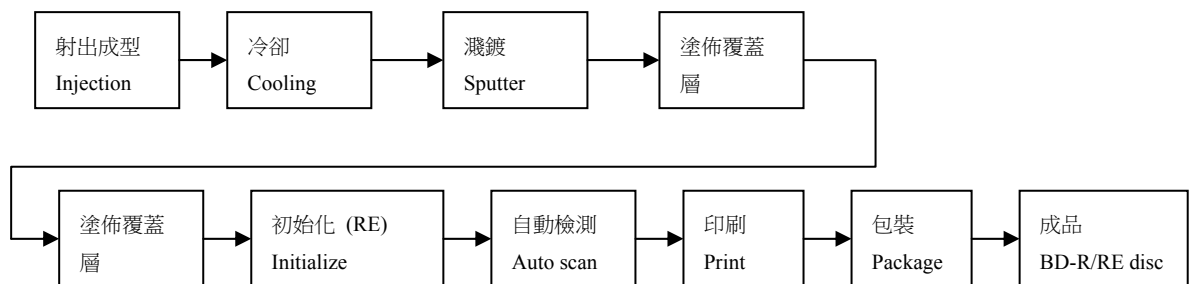
DVDR Double layer



DVDRW



BD-R/RE



(三) 主要原料供應狀況

主要產業部門	主要產品名稱	主要原料		
		名稱	主要供應來源	供應情形
光碟片	CD-R CD-RW	塑膠料	西班牙、台灣、 中東、泰國	良好
				良好
	DVD Writer once DVD Rewritable	靶材	日本 台灣	良好 良好

	BD-R BD-RE	保護膠	日本	良好
			台灣	良好
		油墨	台灣	良好
			日本	良好
		染料	日本	良好
			印度	良好
			台灣	良好
		接合膠	日本、台灣	良好
光電產品	IA	Flash	韓國、日本	良好

(四)主要進銷客戶名單

1.最近二年度任一年度中曾占進貨總額百分之十以上之客戶及其進貨金額與比例：

項目	106年				107年				108年度第一季			
	名稱	金額	占全年度進貨淨額比率〔%〕	與發行人之關係	名稱	金額	占全年度進貨淨額比率〔%〕	與發行人之關係	名稱	金額	占當年度截至前一季度止進貨淨額比率〔%〕	與發行人之關係
1	D	273,950	5	無	D	677,383	11	無	D	110,264	10.92	無
	其他	5,264,323	95	-	其他	5,472,447	89	-	其他	899,928	89.08	-
	進貨淨額	5,538,273	100	-	進貨淨額	6,149,830	100	-	進貨淨額	1,010,193	100	-

主要增減變動原因：生產排程需求。

2.最近二年度任一年度中曾占銷貨總額百分之十以上之客戶及其銷貨金額與比例：皆未達曾達占銷貨總額百分之十以上。

主要增減變動原因：無變動。

(五)最近二年度生產量值表

單位：新台幣仟元、套/仟片

年度 生產量值 主要商品	106年度			107年度		
	產能	產量	產值	產能	產量	產值
光學產品及週邊設備	699,254	621,331	4,892,935	599,838	524,811	4,015,741
合計	699,254	621,331	4,892,935	599,838	524,811	4,015,741

註：「其他」項之數量，係包含各種不同之計量單位，並統一其表示方式。

(六)最近二年度銷售量值表

單位：新台幣仟元、套/仟片

年度 銷售量值	106年度		107年度	
	內銷	外銷	內銷	外銷

主要商品	量	值	量	值	量	值	量	值
光學產品及週邊設備	78,782	2,697,886	669,224	4,659,247	70,976	2,264,420	609,143	6,108,697
其他	173	55,019	102	2,384,957	290	87,272	148	898,272
合計	78,955	2,752,905	669,326	7,044,204	71,266	2,351,692	609,291	7,006,969

三、最近二年度及截至年報刊印日止從業員工資料

年 度	106 年度	107 年度	當年度截至 108 年 4 月 30 日	
員 工 人 數	1,072	936	903	
平 均 年 齡	38.27	39.8	40.85	
平 均 服 務 年 資	11.68	12.71	13.02	
學 歷 分 布 比 率	博士	0.19%	0.21%	0.19%
	碩士	4.01%	4.32%	3.83%
	大專	75.56%	77.30%	76.36%
	高中	18.66%	16.61%	18.04%
	高中以下	1.59%	1.55%	1.59%

四、環保支出資訊

(一)最近年度及截至年報刊印日止，因汙染環境所受損失(包括賠償)及處分總額，並說明未來因應對策(包括改善措施)及可能之支出:無。

(二)環保政策與改善計劃:

1.溫室起體排放:

氣候變化是未來世界各國、政府部門、經濟領域和公眾所面臨的最大挑戰之一，它對人身體健康和自然界都將帶來影響，並可能導致資源的使用、生產和其他經濟活動的方式發生巨大變化。本公司尚未導入溫室氣體盤查，但作為一家具有環保意識和社會責任感之企業，更應該積極地了解公司本身溫室氣體之排放與管理，因此，本公司自主性進行溫室氣體排放量計算。

項目	105 年	106 年	107 年
範疇一直接溫室氣體排放 (KgCO ₂ e)	169,972.25	125,517.97	90,216.04
範疇二間接溫室氣體排放 (KgCO ₂ e)	57,143,236.84	50,075,669.43	43,550,444.69
總排放量 (KgCO ₂ e)	57,313,209.09	50,201,187.40	43,640,660.74
溫室氣體排放強度 (KgCO ₂ e/千元營收)	9.23	9.61	8.74

2.年度用水量：

單位:立方公尺

105年	106年	107年
260,023	243,184	174,559

本公司致力於建立回收水再利用措施，除無法回收的部分其餘皆可回收再利用於散熱塔冷卻與園藝澆水設施等，進而降低工廠成本費用並避免資源浪費。

3.排放廢水物質：

本公司非位於水源保護區，故本公司所排放之廢水並未對水源造成影響。本公司的廢水是採納管設計，且雨污水分離，雨水經一般排水溝流至工業區所規劃之下水道；污水經本公司處理後經污水管道至工業區污水處理廠處理後，符合國家排放標準後才排出，因此對於水資源及地球的影響可說是微乎其微。

本公司所排放出的廢水並不會因產線增加而增加污染物，歷年來皆低於法定標準值以下。

本公司所排放的廢水，其水中污染管制值遠低於法規標準，未來將持續改善廢水比更嚴格的標準來自我要求，以達到對環境的承諾。

4.能源使用：

本公司所使用的能源以電力為最大宗，本公司為減低用電量，特別加設一些相關的省電措施；使用省電燈泡、無塵室使用空調設備、都加裝控制設備，以確認為最省能源系統，並訂定設備保養計劃...等來降低用電量。本公司所使用的各項能源中，皆符合國家管制項目，並未排放會污染環境及破壞臭氧層的情形。

5.廢棄物處理：

本公司為追求永續經營，故以製程改善及資源再回收來降低成本及減少污染，達到降低環境污染及資源有效利用的雙贏目標。廠內對於環保意識的重視，供應鏈管理的主軸由原本的生產管理舉凡能資源回收或再利用者，皆本著物盡其用的精神，依廢棄物的特性分類處理，且清除處理廠商皆為合格廠商，公司也對廠商執行不定期的稽核來加強對清除處理廠商的監督與管理。

本公司目前所產生廢棄物可分為下列三種：

- (1)一般事業廢棄物：目前委由甲級清除機構到廠清運後交由新竹市焚化廠處理。
- (2)有害事業廢棄物：目前委由宇鴻公司處理
- (3)資源回收類：推行ISO14001交由再利用處理業者回收處理，未來除致力於降低一般事業廢棄物及有害事業廢棄物的量，並積極從事資源回收與再利用。
- (4)不良棧板責由專人每日修理後，再行使用。

(5)其他如廢紙箱、廢鐵、太空包皆由相關業者收購。

6.廢氣物質對空氣及地球的影響：

本公司所產生之廢氣物質為揮發性有機物，於排放前皆有進行廢氣處理，且每年委由環保署所核可之檢測公司進行檢測，廢氣檢測值皆符合法規標準值，因此對於空氣及地球所造成的影響甚微。

目前法規所訂之標準並未針對本公司之特性有所定義，但本著對環境之關懷及降低對環境衝擊，本公司以最嚴苛之標準來自我要求，如法規未來訂定新的標準，本公司將以遵守新的法規要求為原則。

以上本公司之處理皆無違反環保規定之情形。

(三) 環保與工業安全方面未來因應對策：

本公司秉持著 ISO 14001 環境管理及 OHSAS 18000 職業安全衛生管理之精神，不僅要求符合相關法令並致力於跟隨國際先進之環保及安全衛生標準，承諾提供及維持一個符合法令、環保與安全衛生並重的工作環境，並持續推動風險管理，以杜絕及防範可能導致環境污染及工作傷害等危害，降低環境衝擊及安全衛生風險。

公司亦以保護地球能資源為前提，透過製程最佳化及本質安全的預防手段，持續改善、降低能資源與化學品之使用量，並且致力於為環境及安全而設計之理念，期使成為永續發展之國際綠色企業。

建廠期間並已將廢水、廢氣及廢棄物之處理納入系統設計，爾後因應產能擴充及環保技術創新，將不斷更新環保設備，提高處理效率以達到減少污染排放的目的；主管機關及法令要求的相關人員設置及報備、許可證及文件皆依法申請，且符合法令相關要求。對於環保及安全衛生的現況，均依法監測及定期申報，以達環保、工安及生產雙贏的目標。

(四) 本公司因應歐盟相關指令暨其它地區環保議題相關指令如下：

1.公司因應之管理措施

- (1)2003年成立對應窗口協調各部門因應策略及執行運作
- (2)建立公司物料之基本有害管制物質限用濃度及證明文件管理制度
- (3)通知供應商有關環保綠色生產規範，並要求提供相關證明文件
- (4)製程變更需符合歐盟相關法規及客戶綠色生產規範要求
- (5)不定期稽核供應商並輔導供應商建立綠色供應鏈，期望降低可能違反規範之風險。

2.公司製程能力及生產管理已符合歐盟相關法規及客戶綠色生產規範，也順利取得部分國際大廠綠色生產認證。

五、勞資關係

(一)員工福利措施、進修、訓練、退休制度與其實施情形，以及勞資間之協議與各項員工權益維護措施情形：

1.員工福利措施與實施情形

- (1)勞工保險及全民健康保險:凡本公司員工於正式到職日之當日零時

起，勞工保險、全民健康保險相關福利措施即已正式生效，以確實保障員工權益。

- (2)團體保險:全體員工享有免費壽險、醫療險及意外險等多重保障。
- (3)定期健康檢查: 員工為公司最寶貴的資產，其健康情況之好壞直接影響公司之生產能力，故為確保員工之身體健康，定期實施免費健康檢查計劃。並對特殊作業人員加強其特定健康檢查項目。
- (4)員工宿舍:為提供家住外縣市以外地區員工住的便利，以減除通勤之不便。
- (5)員工入股分紅: 讓公司員工皆有權益購買公司股票，參與公司營運，分享公司成長的利潤，使全體員工凝聚高度向心力，發揮極度的團隊精神。
- (6)年度旅遊補助。
- (7)不定期舉辦公司活動聯誼。
- (8)社團活動與經費補助。
- (9)完善的教育訓練制度與經費補助。
- (10)年節禮券、獎金。

2.職工福利委員會辦理之福利措施:

本公司之規定成立職工福利委員會，並按月提撥福利金。由職工福利委員會規劃及舉辦每年定期舉辦家庭日活動、部門聚餐、發放年節禮券以及員工旅遊之活動等事項，並於每一員工生日時致贈禮品一份。並對結婚、生育、公傷之金額補助外及結婚、喪葬盆花花籃致意。

3.員工進修與訓練

本公司為培訓人才，提高經營管理績效之需，訂有教育訓練管理程序書外，並每年提出年度教育訓練需求及計劃表，提供完整在職訓練體系，積極辦理各項教育訓練，包括職前訓練、專業技術、管理訓練以及自我發展訓練，以厚植公司人力資源。

課程項目	班次數	總人數	總時數
新進人員訓練	25	60	144
在職訓練	286	2,895	247
外部訓練	116	116	752
防災課程訓練	5	367	20
安全課程訓練	4	84	9

另本公司也訂有職工在職進修補助作業說明，鼓勵員工利用業餘時間從事在職語文、電腦技能進修活動，以豐富學識並提升工作技能。

4.員工退休制度與實施情形

本公司為實行勞動基準法及照顧員工退休後之生活，特訂有退休金辦法。本公司為適用勞退新制條例之勞工，按月提繳退休金，儲存於勞保局設立之勞工退休金個人專戶。

5.勞資間之協議與各項員工權益維護措施情形

- (1)本公司制定人事管理規則及人事作業準則，從員工晉用、升遷至退休、撫卹福利皆有完整規劃，作為公司與員工共同的規範。
- (2)本公司定期舉辦各項溝通會議，包括：新進同仁、部門同仁等以上幹部會議以及各部門內部之會議等，俾使溝通管道通暢，下情能夠上達。
- (3)本公司設有「鍊德討論園地」，並設有電子之佈告欄以便訊息、法令及政策宣導與溝通。
- (4)為防止公司內部職場性騷擾行為，維護兩性工作平等及人格尊嚴，保護員工權益，特訂定「性騷擾防制作業說明」，以進行性騷擾事件之防治、申訴及懲戒。

(二).最近年度及截至年報刊印日止，公司因勞資糾紛所遭受之損失，並揭露目前及未來可能發生之估計金額與因應措施：無。

六、重要契約(記載目前仍有效存續及最近一年度到期之供銷契約、技術合作契約、工程契約及長期借款合同等)

契約性質	當事人	契約起訖日期	主要內容	限制條款
授權合約	PHILIPS	105年1月每年自動續約	專利授權	無
授權合約	SONY	102年4月每年自動續約	專利授權	無
授權合約	TAIYO YUDEN	104年7月每年自動續約	專利授權	無
授權合約	SD-3C	105年11月-107年11月	專利授權	無
授權合約	JVC	106年7月每年自動續約	專利授權	無
授權合約	HITACHI	101年7月-106年6月	專利授權	無
授權合約	Panasonic	96年7月-106年6月	專利授權	無
授權合約	PIONEER	107年4月每年自動續約	專利授權	無
授權合約	One-Blue	103年3月-108年3月	專利授權	無
授權合約	MITSUBISHI	99年11月-109月10月	專利授權	無
授權合約	MILLENNIATA	101年11月-108年11月	技術及商標授權	無
授權合約	TDK	103年3月每年自動續約	技術及商標授權	無
授權合約	KMG	103年2月每年自動續約	商標授權	無
聯合貸款	合作金庫銀行等授信銀行團	104年6月~109年6月	土地建物及應收帳款擔保	無
長期借款	上海銀行	103年8月~108年8月	土地建物擔保	無
長期借款	上海銀行	105年4月~108年4月	土地建物擔保	無
長期借款	上海銀行	106年7月~111年7月	土地建物擔保	無
長期借款	上海銀行	107年11月~112年11月	土地建物擔保	無
長期借款	台新銀行	106年12月~108年12月	土地建物擔保	無
長期借款	元大銀行	106年12月~108年12月	土地建物擔保	無
長期借款	京城銀行	106年6月~108年6月	股票	無

長期借款	京城銀行	107年6月~109年6月	股票	無
長期借款	合庫金庫	107年8月~112年8月	土地建物擔保	無
長期借款	台新銀行	107年8月~109年8月	土地建物擔保	無
長期借款	合庫金庫	107年8月~112年8月	機器設備擔保	無

陸、財務概況

一、最近五年度簡明資產負債表及綜合損益表

(一)簡明資產負債表及綜合損益表資料

1.合併簡明資產負債表

單位：新台幣仟元

項目	年度	最近五年度財務資料(註 1)					當年度截至 108年3月31 日財務資訊 (註 3)
		103年	104年	105年	106年	107年	
流動資產		9,686,027	8,694,565	9,349,341	8,423,001	8,486,808	8,482,266
不動產、廠房 及設備		21,015,739	17,833,686	13,691,073	12,117,022	12,509,656	12,354,113
無形資產		1,171,978	1,095,307	1,015,271	942,070	868,581	850,704
其他資產		3,926,236	3,247,356	2,735,615	2,005,469	1,829,730	2,106,731
資產總額		35,799,980	30,870,914	26,791,300	23,487,562	23,694,775	23,793,814
流動	分配前	8,735,933	5,354,882	5,350,512	5,346,360	5,776,153	5,221,117
負債	分配後	8,735,933	5,354,882	5,350,512	5,346,360	(註 2)	
非流動負債		4,610,515	5,350,486	4,104,518	3,570,248	4,711,158	4,909,796
負債	分配前	13,346,448	10,705,368	9,455,030	8,916,608	10,487,311	10,130,913
總額	分配後	13,346,448	10,705,368	9,455,030	8,916,608	(註 2)	
歸屬於母公司 業主之權益		17,640,215	15,619,419	13,102,944	10,416,844	9,169,750	9,246,851
股本		26,129,274	26,129,274	17,667,921	17,667,921	12,841,579	12,841,579
資本公積		702,648	700,961	894,545	937,005	950,835	1,158,126
保留	分配前	(6,423,100)	(8,461,353)	(2,240,938)	(4,826,342)	(3,583,955)	(3,795,152)
盈餘	分配後	(6,423,100)	(8,461,353)	(2,240,938)	(4,826,342)	(註 2)	
其他權益		(179,779)	(160,635)	(629,756)	(932,826)	(1,038,709)	(957,702)
庫藏股票		(2,588,828)	(2,588,828)	(2,588,828)	(2,428,914)	0	0
非控制權益		4,813,317	4,546,127	4,233,326	4,154,110	4,037,714	4,416,050
權益	分配前	22,453,532	20,165,546	17,336,270	14,570,954	13,207,464	13,662,901
總額	分配後	22,453,532	20,165,546	17,336,270	14,570,954	(註 2)	

註 1：最近五年度財務資料均經會計師查核簽證。

註 2：107 年度虧損撥補案尚未經股東會通過。

註 3：經會計師核閱之合併報告。

2.合併簡明綜合損益表

單位：新台幣仟元

項目	最近五年度財務資料(註 1)					當年度截至 108年3月31 日財務資訊 (註 2)
	103年	104年	105年	106年	107年	
營業收入	12,353,998	11,080,145	10,483,997	9,797,109	9,358,661	2,041,307
營業毛利	(1,103,498)	(75,360)	485,096	312,128	547,602	156,372
營業損益	(3,118,105)	(2,300,415)	(1,162,470)	(1,376,508)	(1,031,759)	(194,899)
營業外收入 及支出	(336,531)	296,338	(1,110,197)	(563,933)	(21,379)	(13,671)
稅前淨利	(3,454,636)	(2,004,077)	(2,272,667)	(1,940,441)	(1,053,138)	(208,570)
經續營業單位本 期淨利	(3,737,386)	(2,252,798)	(2,622,213)	(2,298,145)	(1,234,502)	(215,145)
本期淨利(損)	(3,737,386)	(2,252,798)	(2,622,213)	(2,298,145)	(1,234,502)	(215,145)
本期其他綜合損 益(稅後淨額)	137,349	91,442	(403,688)	(412,728)	(192,485)	101,045
本期綜合 損益總額	(3,600,037)	(2,161,356)	(3,025,901)	(2,710,873)	(1,426,987)	(114,100)
淨利(損)歸屬於 母公司業主	(3,316,457)	(2,162,664)	(2,232,636)	(2,430,455)	(1,292,823)	(211,397)
淨利(損)歸屬於 非控制權益	(420,929)	(90,134)	(389,577)	132,310	58,321	(3,748)
綜合損益總額歸 屬於母公司業主	(3,133,367)	(2,124,584)	(2,710,059)	(2,752,254)	(1,426,640)	(130,190)
綜合損益總額歸 屬於非控制權益 益	(466,670)	(36,772)	(315,842)	41,381	(347)	16,090
每股盈餘：元	(1.29)	(0.84)	(1.28)	(1.40)	(1.01)	(0.16)

註 1：最近五年度財務資料均經會計師查核簽證。

註 2：經會計師核閱之合併報告。

3.個體簡明資產負債表

單位：新台幣仟元

項目	年度	最近五年度財務資料(註 1)				
		103 年	104 年	105 年	106 年	107 年
流動資產		4,779,005	4,062,582	4,532,844	3,072,677	3,393,695
不動產、廠房及設備		7,246,123	5,217,824	3,875,628	3,351,126	3,068,645
無形資產		55,299	43,889	33,984	24,159	16,295
其他資產		14,348,163	13,164,822	11,084,023	9,411,660	8,621,885
資產總額		26,428,590	22,489,117	19,526,479	15,859,622	15,100,520
流動負債	分配前	4,956,851	3,258,715	3,530,065	3,286,138	4,031,486
	分配後	4,956,851	3,258,715	3,530,065	3,286,138	註(2)
非流動負債		3,831,524	3,610,983	2,893,470	2,156,640	1,899,284
負債總額	分配前	8,788,375	6,869,698	6,423,535	5,442,778	5,930,770
	分配後	8,788,375	6,869,698	6,423,535	5,442,778	註(2)
股本		26,129,274	26,129,274	17,667,921	17,667,921	12,841,579
資本公積		702,648	700,961	894,545	937,005	950,835
保留盈餘	分配前	(6,423,100)	(8,461,353)	(2,240,938)	(4,826,342)	(3,583,955)
	分配後	(6,423,100)	(8,461,353)	(2,240,938)	(4,826,342)	註(2)
其他權益		(179,779)	(160,635)	(629,756)	(932,826)	(1,038,709)
庫藏股票		(2,588,828)	(2,588,828)	(2,588,828)	(2,428,914)	0
權益總額	分配前	17,640,215	15,619,419	13,102,944	10,416,844	9,169,750
	分配後	17,640,215	15,619,419	13,102,944	10,416,844	註(2)

註 1：最近五年度財務資料均經會計師查核簽證。

註 2：107 年度虧損撥補案尚未經股東會通過。

4.個體簡明綜合損益表

單位：新台幣仟元

項目	年度	最近五年度財務資料(註 1)				
		103 年	104 年	105 年	106 年	107 年
營業收入		9,067,612	6,900,095	6,206,392	5,222,080	4,994,319
營業毛利		(1,099,550)	(745,602)	(388,933)	(449,275)	(143,048)
營業損益		(2,063,952)	(1,552,602)	(929,373)	(901,678)	(567,049)
營業外收入 及支出		(1,052,547)	(408,406)	(977,048)	(1,206,369)	(561,732)
稅前淨利		(3,116,499)	(1,961,008)	(1,906,421)	(2,108,047)	(1,128,781)
經續營業單位 本期淨利		(3,316,457)	(2,162,664)	(2,232,636)	(2,430,455)	(1,292,823)
本期淨利(損)		(3,316,457)	(2,162,664)	(2,232,636)	(2,430,455)	(1,292,823)
本期其他綜合 損益(稅後淨額)		183,090	38,080	(477,423)	(321,799)	(133,817)
本期綜合損益 總額		(3,133,367)	(2,124,584)	(2,710,059)	(2,752,254)	(1,426,640)
每股盈餘：元		(1.29)	(0.84)	(1.28)	(1.40)	(1.01)

註 1：最近五年度財務資料均經會計師查核簽證。

(三)最近五年度簽證會計師姓名及查核意見

年度	會計師事務所	會計師姓名	查核意見
103	安永聯合會計師事務所	洪茂益、徐榮煌	修正式無保留意見
104	安永聯合會計師事務所	洪茂益、徐榮煌	修正式無保留意見
105	安永聯合會計師事務所	洪茂益、張志銘	無保留意見
106	安永聯合會計師事務所	洪茂益、張志銘	無保留意見
107	安永聯合會計師事務所	張志銘、徐榮煌	無保留意見

二、最近五年度財務分析

(一)財務分析

1.合併財務報表資料

分析項目(註2)		最近五年度財務資料(註1)					當年度截至 108年3月31 日財務資訊 (註2)
		103年	104年	105年	106年	107年	
財務 結構	負債占資產比率	37.28	34.68	35.29	37.96	44.26	42.58
	長期資金占不動產、廠房及設備比率	128.78	143.08	156.60	149.72	143.24	150.34
償債 能力 (%)	流動比率	110.88	162.37	174.74	157.55	146.93	162.46
	速動比率	66.11	108.73	125.07	113.47	97.26	111.15
	利息保障倍數	(11.21)	(7.00)	(11.11)	(12.56)	(5.88)	(3.48)
經營 能 力	應收款項週轉率(次)	4.85	4.45	4.73	5.04	5.12	4.95
	平均收現日數	75.25	82.02	77.16	72.42	71.28	73.73
	存貨週轉率(次)	3.06	3.00	3.24	3.38	3.06	2.53
	應付款項週轉率(次)	7.75	7.81	7.98	6.95	6.89	7.85
	平均銷貨日數	119.28	121.66	112.65	107.98	119.28	144.26
	不動產、廠房及設備週轉率(次)	0.55	0.57	0.67	0.76	0.76	0.67
	總資產週轉率(次)	0.33	0.33	0.36	0.39	0.40	0.35
獲 利 能 力	資產報酬率(%)	(9.23)	(6.13)	(8.55)	(8.67)	(4.71)	(0.75)
	權益報酬率(%)	(15.40)	(10.57)	(13.98)	(14.41)	(8.89)	(6.49)
	稅前純益占實收資本額比率%	(13.22)	(7.67)	(12.86)	(10.98)	(8.20)	(6.59)
	純益率(%)	(30.25)	(20.33)	(25.01)	(23.46)	(13.19)	(10.54)
	每股盈餘(元)	(1.29)	(0.84)	(1.28)	(1.40)	(1.01)	(0.16)
現金 流量	現金流量比率%	0.00	23.35	24.08	13.29	0.00	2.74
	現金流量允當比率%	75.82	106.51	129.11	118.19	83.04	93.50
	現金再投資比率%	0.00	1.74	2.51	1.54	0.00	0.30
槓桿 度	營運槓桿度	(0.05)	(0.17)	(1.01)	(0.28)	(0.46)	(1.10)
	財務槓桿度	0.92	0.90	0.86	0.91	0.87	0.81

請說明最近二年度各項財務比率變動原因：(若增減變動未達20%者可免分析)

1. 償債能力及獲利能力方面：係本期營業虧損較上期減少所致。
2. 現金流量方面：係營業活動淨現金流量較上期減少所致。
3. 槓桿度方面：係本期營業虧損較上期減少，固定成本較上期減少所致。

註1：最近五年度財務資料均經會計師查核簽證。

註2：經會計師核閱之合併報告。

2. 個體財務報表資料

分析項目		最近五年度財務資料(註1)				
		103年	104年	105年	106年	107年
財務結構	負債占資產比率	33.25	30.55	32.90	34.32	39.28
	長期資金占不動產、廠房及設備比率	296.32	368.55	412.74	375.20	360.71
償債能力(%)	流動比率	96.41	124.67	128.41	93.50	84.18
	速動比率	55.17	72.61	90.47	53.79	52.19
	利息保障倍數	(20.70)	(14.03)	(15.81)	(23.26)	(11.68)
經營能力	應收款項週轉率(次)	5.18	4.08	4.38	4.62	3.97
	平均收現日數	70.46	89.46	83.33	79.00	91.93
	存貨週轉率(次)	4.25	3.55	3.70	3.55	3.32
	應付款項週轉率(次)	5.70	5.65	7.01	6.21	6.00
	平均銷貨日數	85.88	102.81	98.64	102.81	109.93
	不動產、廠房及設備週轉率(次)	1.13	1.11	1.37	1.45	1.56
	總資產週轉率(次)	0.32	0.28	0.30	0.30	0.32
獲利能力	資產報酬率(%)	(11.30)	(8.40)	(10.18)	(13.33)	(7.89)
	權益報酬率(%)	(17.28)	(13.00)	(15.55)	(20.67)	(13.20)
	稅前純益占實收資本額比率%	(11.93)	(7.51)	(10.79)	(11.93)	(8.79)
	純益率(%)	(36.57)	(31.34)	(35.97)	(46.54)	(25.89)
	每股盈餘(元)	(1.29)	(0.84)	(1.28)	(1.40)	(1.01)
	現金流量	現金流量比率(%)	0.00	0.00	20.52	0.00
現金流量允當比率(%)		140.41	75.78	177.11	153.00	115.84
現金再投資比率(%)		0.00	0.00	3.19	0.00	0.00
槓桿度	營運槓桿度	0.17	0.14	(0.01)	0.27	0.06
	財務槓桿度	0.93	0.92	0.89	0.91	0.86

註1：最近五年度財務資料均經會計師查核簽證。

註 2：本表之計算式如下

1.財務結構

(1)負債占資產比率 = 負債總額 / 資產總額。

(2)長期資金占固定資產比率 = (股東權益淨額 + 長期負債) / 固定資產淨額。

2.償債能力

(1)流動比率 = 流動資產 / 流動負債。

(2)速動比率 = (流動資產 - 存貨 - 預付費用) / 流動負債。

(3)利息保障倍數 = 所得稅及利息費用前純益 / 本期利息支出。

3.經營能力

(1)應收款項(包括應收帳款與因營業而產生之應收票據)週轉率 = 銷貨淨額 / 各期平均應收款項(包括應收帳款與因營業而產生之應收票據)餘額。

(2)平均收現日數 = 365 / 應收款項週轉率。

(3)存貨週轉率 = 銷貨成本 / 平均存貨額。

(4)平均銷貨日數 = 365 / 存貨週轉率。

(5)固定資產週轉率 = 銷貨淨額 / 固定資產淨額。

(6)總資產週轉率 = 銷貨淨額 / 資產總額。

4.獲利能力

(1)資產報酬率 = [稅後損益 + 利息費用 × (1 - 稅率)] / 平均資產總額。

(2)股東權益報酬率 = 稅後損益 / 平均股東權益淨額。

(3)純益率 = 稅後損益 / 銷貨淨額。

(4)每股盈餘 = (稅後淨利 - 特別股股利) / 加權平均已發行股數。

5.現金流量

(1)現金流量比率 = 營業活動淨現金流量 / 流動負債。

(2)淨現金流量允當比率 = 最近五年度營業活動淨現金流量 / 最近五年度(資本支出 + 存貨增加額 + 現金股利)。

(3)現金再投資比率 = (營業活動淨現金流量 - 現金股利) / (固定資產毛額 + 長期投資 + 其他資產 + 營運資金)。

6.槓桿度：

(1)營運槓桿度 = (營業收入淨額 - 變動營業成本及費用) / 營業利益

(2)財務槓桿度 = 營業利益 / (營業利益 - 利息費用)。

三、最近年度財務報告之審計委員會查核報告書


鍊德科技股份有限公司
審計委員會查核報告書

董事會造具本公司民國一〇七年度營業報告書、財務報表及虧損撥補議案等，其中財務報表業經委託安永聯合會計師事務所張志銘及徐榮煌會計師查核完竣，並出具查核報告。上述營業報告書、財務報表及虧損撥補議案經本審計委員會查核，認為尚無不合，爰依證券交易法第十四條之四及公司法第二百一十九條之規定報告如上，敬請 鑒核。

此致

鍊德科技股份有限公司
一〇八年股東常會

鍊德科技股份有限公司
審計委員會召集人：



徐榮煌

中 華 民 國 一〇八 年 三 月 二十九 日

四、最近年度財務報告

會計師查核報告

鍊德科技股份有限公司 公鑒：

查核意見

鍊德科技股份有限公司民國一〇七年十二月三十一日及民國一〇六年十二月三十一日之個體資產負債表，暨民國一〇七年一月一日至十二月三十一日及民國一〇六年一月一日至十二月三十一日之個體綜合損益表、個體權益變動表、個體現金流量表，以及個體財務報表附註(包括重大會計政策彙總)，業經本會計師查核竣事。

依本會計師之意見，基於本會計師之查核結果及其他會計師之查核報告(請參閱其他事項段)，上開個體財務報表在所有重大方面係依照證券發行人財務報告編製準則編製，足以允當表達鍊德科技股份有限公司民國一〇七年十二月三十一日及民國一〇六年十二月三十一日之財務狀況，暨民國一〇七年一月一日至十二月三十一日及民國一〇六年一月一日至十二月三十一日之財務績效及現金流量。

查核意見之基礎

本會計師係依照會計師查核簽證財務報表規則及一般公認審計準則執行查核工作。本會計師於該等準則下之責任將於會計師查核個體財務報表之責任段進一步說明。本會計師所隸屬事務所受獨立性規範之人員已依會計師職業道德規範，與鍊德科技股份有限公司保持超然獨立，並履行該規範之其他責任。基於本會計師之查核結果及其他會計師之查核報告，本會計師相信已取得足夠及適切之查核證據，以作為表示查核意見之基礎。

關鍵查核事項

關鍵查核事項係指依本會計師之專業判斷，對鍊德科技股份有限公司民國一〇七年度個體財務報表之查核最為重要之事項。該等事項已於查核個體財務報表整體及形成查核意見之過程中予以因應，本會計師並不對該等事項單獨表示意見。

非金融資產減損

鍊德科技股份有限公司民國一〇七年十二月三十一日不動產、廠房及設備金額為新台幣3,068,645 仟元，占個體總資產比例約為 21%。由於鍊德科技股份有限公司民國一〇七年度呈現營業虧損，顯示資產可能發生減損，因非金融資產減損評估作業具高度假設及估計特性，故本會計師決定非金融資產減損為關鍵查核事項。

本會計師執行之查核程序包括(但不限於)下列相關查核程序：評估管理階層辨認可能存有減損跡象之現金產生單位、衡量資產或現金產生單位之可回收金額，可回收金額為其公允價值減處分成本與其使用價值者兩者較高者、參閱公司歷史資訊及其他外部市場產業分析報告等，評估該等減損測試內容所依據之主要基本假設及折現率等之合理性、評估管理階層對未來現金流量預測所作之各種關鍵假設(包括各產品別之營業收入成長率及毛利率等)之合理性。

本會計師亦評估鍊德科技股份有限公司有關與非金融資產減損之揭露，請參閱個體財務報表附註四及五。

收入認列

鍊德科技股份有限公司於民國一〇七年度認列營業收入新台幣 4,994,319 仟元，主要收入來源為製造並銷售光碟片及綠能產品(太陽能模組/發光二極體(LED)/電池相關產品)等光學資訊服務產品，係採接單生產之交易方式，由於市場產業特性及顧客需求，涉及不同種類之交易條件，故需運用判斷以決定履約義務及其滿足之時點，因此本會計師辨認客戶合約收入之認列為關鍵查核事項。

本會計師執行之查核程序包括(但不限於)下列相關查核程序：評估管理階層針對收入認列會計政策之適當性，並對所辨認之履約義務之收入認列程序進行交易流程了解、評估並測試滿足履約義務收入認列時點攸關之內部控制設計及執行之有效性、針對各產品別等進行售價、銷量、成本價及毛利率等之分析性程序，並針對前十大銷售廠商客戶進行分析性程序、選取樣本執行交易詳細測試，並複核訂單中之交易條件及相關銷貨單據，以確認滿足履約義務收入認列時點之妥適性、在資產負債表日前後一段時間執行收入截止測試並核對相關憑證，以確定收入認列於適當之期間、檢視資產負債表日後之鉅額銷貨退回，查明並瞭解其原因及性質、執行普通日記簿分錄測試。

本會計師亦評估鍊德科技股份有限公司有關與收入認列之揭露，請參閱個體財務報表附註四及六。

其他事項—提及其他會計師之查核

列入鍊德科技股份有限公司個體財務報表之被投資公司中，部分被投資公司之財務報表未經本會計師查核，而係由其他會計師查核。因此，本會計師對上開個體財務報表所表示之意見中，有關該等被投資公司財務報表所列之金額，係依據其他會計師之查核報告。民國一〇七年十二月三十一日及民國一〇六年十二月三十一日對該等被投資公司採用權益法之投資分別為新台幣 933,001 仟元及新台幣 759,753 仟元，分別占資產總額之 6%及 5%，民國一〇七年一月一日至十二月三十一日及民國一〇六年一月一日至十二月三十一日相關之採用權益法認列之子公司、關聯企業及合資損益之份額分別為新台幣(36,953)仟元及新台幣(96,935)仟元，分別占稅前淨損之 3%及 5%，採用權益法認列之子公司、關聯企業及合資之其他綜合損益之份額分別為新台幣(34,887)仟元及新台幣(66,912)仟元，分別占其他綜合損益淨額之 26%及 21%。

管理階層與治理單位對個體財務報表之責任

管理階層之責任係依照證券發行人財務報告編製準則編製允當表達之個體財務報表，且維持與個體財務報表編製有關之必要內部控制，以確保個體財務報表未存有導因於舞弊或錯誤之重大不實表達。

於編製個體財務報表時，管理階層之責任亦包括評估銖德科技股份有限公司繼續經營之能力、相關事項之揭露，以及繼續經營會計基礎之採用，除非管理階層意圖清算銖德科技股份有限公司或停止營業，或除清算或停業外別無實際可行之其他方案。

銖德科技股份有限公司之治理單位負有監督財務報導流程之責任。

會計師查核個體財務報表之責任

本會計師查核個體財務報表之目的，係對個體財務報表整體是否存有導因於舞弊或錯誤之重大不實表達取得合理確信，並出具查核報告。合理確信係高度確信，惟依照一般公認審計準則執行之查核工作無法保證必能偵出個體財務報表存有之重大不實表達。不實表達可能導因於舞弊或錯誤。如不實表達之個別金額或彙總數可合理預期將影響個體財務報表使用者所作之經濟決策，則被認為具有重大性。

本會計師依照一般公認審計準則查核時，運用專業判斷並保持專業上之懷疑。本會計師亦執行下列工作：

1. 辨認並評估個體財務報表導因於舞弊或錯誤之重大不實表達風險；對所評估之風險設計及執行適當之因應對策；並取得足夠及適切之查核證據以作為查核意見之基礎。因舞弊可能涉及共謀、偽造、故意遺漏、不實聲明或踰越內部控制，故未偵出導因於舞弊之重大不實表達之風險高於導因於錯誤者。
2. 對與查核攸關之內部控制取得必要之瞭解，以設計當時情況下適當之查核程序，惟其目的非對銖德科技股份有限公司內部控制之有效性表示意見。
3. 評估管理階層所採用會計政策之適當性，及其所作會計估計與相關揭露之合理性。
4. 依據所取得之查核證據，對管理階層採用繼續經營會計基礎之適當性，以及使銖德科技股份有限公司繼續經營之能力可能產生重大疑慮之事件或情況是否存在重大不確定性，作出結論。本會計師若認為該等事件或情況存在重大不確定性，則須於查核報告中提醒個體財務報表使用者注意個體財務報表之相關揭露，或於該等揭露係屬不適當時修正查核意見。本會計師之結論係以截至查核報告日所取得之查核證據為基礎。惟未來事件或情況可能導致銖德科技股份有限公司不再具有繼續經營之能力。
5. 評估個體財務報表(包括相關附註)之整體表達、結構及內容，以及個體財務報表是否允當表達相關交易及事件。
6. 對於集團內組成個體之財務資訊取得足夠及適切之查核證據，以對個體財務報表表示意見。本會計師負責集團查核案件之指導、監督及執行，並負責形成集團查核意見。

本會計師與治理單位溝通之事項，包括所規劃之查核範圍及時間，以及重大查核發現(包

括於查核過程中所辨認之內部控制顯著缺失)。

本會計師亦向治理單位提供本會計師所隸屬事務所受獨立性規範之人員已遵循會計師職業道德規範中有關獨立性之聲明，並與治理單位溝通所有可能被認為會影響會計師獨立性之關係及其他事項(包括相關防護措施)。

本會計師從與治理單位溝通之事項中，決定對鍊德科技股份有限公司民國一〇七年度個體財務報表查核之關鍵查核事項。本會計師於查核報告中敘明該等事項，除非法令不允許公開揭露特定事項，或在極罕見情況下，本會計師決定不於查核報告中溝通特定事項，因可合理預期此溝通所產生之負面影響大於所增進之公眾利益。

安永聯合會計師事務所

主管機關核准辦理公開發行公司財務報告

查核簽證文號：(91)台財證(六)第 144183 號

(93)金管證六字第 0930133943 號

張志銘

張志銘



會計師：

徐榮煌

徐榮煌



中華民國一〇八年三月二十九日

單位：新台幣仟元

資 產		一〇七年十二月三十一日		一〇六年十二月三十一日		
代碼	會 計 項 目	附 註	金 額	%	金 額	%
	流動資產					
1100	現金及約當現金	六.1	\$585,551	4	\$797,157	5
1110	透過損益按公允價值衡量之金融資產－流動	六.2	42,512	-	41,651	-
1136	按攤銷後成本衡量之金融資產－流動	六.5及八	53,674	-	-	-
1147	無活絡市場之債務工具投資－流動	六.6及八	-	-	54,605	-
1150	應收票據淨額	六.7及六.23	2,840	-	12,489	-
1170	應收帳款淨額	六.8、六.23及八	608,428	4	557,543	4
1180	應收帳款－關係人淨額	六.8、六.23及七	781,368	5	264,365	2
1200	其他應收款	六.23	12,680	-	21,499	-
1210	其他應收款－關係人	七	5,938	-	7,816	-
130x	存貨	六.9	1,282,485	9	1,281,043	8
1410	預付款項		12,810	-	32,070	-
1470	其他流動資產	六.22及七	5,409	-	2,439	-
11xx	流動資產合計		3,393,695	22	3,072,677	19
	非流動資產					
1517	透過其他綜合損益按公允價值衡量之金融資產－非流動	六.3及八	67,496	-	-	-
1523	備供出售金融資產－非流動	六.4及八	-	-	156,047	1
1550	採用權益法之投資	六.10及八	8,118,881	54	8,634,253	55
1600	不動產、廠房及設備	六.11及八	3,068,645	21	3,351,126	21
1760	投資性不動產淨額	六.12及八	53,600	-	56,598	-
1780	無形資產	六.13	16,295	-	24,159	-
1840	遞延所得稅資產	六.28	60,414	1	218,541	2
1900	其他非流動資產	六.14	44,675	-	56,271	-
1942	長期應收款－關係人	七	276,630	2	289,761	2
1970	其他長期投資		189	-	189	-
15xx	非流動資產合計		11,706,825	78	12,786,945	81
1xxx	資產總計		\$15,100,520	100	\$15,859,622	100

(請參閱個體財務報表附註)

董事長：葉垂景



經理人：葉垂景



會計主管：史巨夫



單位：新台幣仟元

負債及權益			一〇七年十二月三十一日		一〇六年十二月三十一日	
代碼	會計項目	附註	金額	%	金額	%
	流動負債					
2100	短期借款	六.15及八	\$1,402,136	9	\$948,479	6
2110	應付短期票券	六.16	224,827	1	249,785	2
2120	透過損益按公允價值衡量之金融負債－流動	六.17	-	-	5,192	-
2150	應付票據		64,484	-	69,048	-
2160	應付票據－關係人	七	234,044	2	262,771	2
2170	應付帳款		454,916	3	539,787	3
2180	應付帳款－關係人	七	35,907	-	41,721	-
2200	其他應付款	七	701,959	5	426,299	3
2300	其他流動負債	六.22及七	117,650	1	167,566	1
2320	一年或一營業週期內到期長期負債	六.18及八	784,531	5	564,481	3
2355	應付租賃款－流動	六.19及七	11,032	-	11,009	-
21xx	流動負債合計		4,031,486	26	3,286,138	20
	非流動負債					
2540	長期借款	六.18及八	1,663,669	11	1,907,714	12
2570	遞延所得稅負債	六.28	5,915	-	-	-
2613	應付租賃款－非流動	六.19及七	110,223	1	121,256	1
2640	淨確定福利負債－非流動	六.20	116,354	1	125,016	1
2670	其他非流動負債		3,123	-	2,654	-
25xx	非流動負債合計		1,899,284	13	2,156,640	14
2xxx	負債總計		5,930,770	39	5,442,778	34
	權益					
3100	股本	六.21				
3110	普通股股本		12,841,579	85	17,667,921	111
3200	資本公積	六.21	950,835	7	937,005	6
3300	保留盈餘	六.21				
3350	待彌補虧損		(3,583,955)	(24)	(4,826,342)	(30)
3400	其他權益		(1,038,709)	(7)	(932,826)	(6)
3500	庫藏股票	六.21	-	-	(2,428,914)	(15)
3xxx	權益總計		9,169,750	61	10,416,844	66
	負債及權益總計		\$15,100,520	100	\$15,859,622	100

(請參閱個體財務報表附註)

董事長：葉垂景



經理人：葉垂景



會計主管：史巨夫





單位：新台幣仟元

代碼	會計項目	附註	一〇七年度		一〇六年度	
			金額	%	金額	%
4000	營業收入	六.22及七	\$4,994,319	100	\$5,222,080	100
5000	營業成本	六.9、25及七	5,105,590	102	5,687,017	109
5900	營業毛損		(111,271)	(2)	(464,937)	(9)
5920	已實現銷貨利益(損失)		(31,777)	(1)	15,662	-
5950	營業毛損淨額		(143,048)	(3)	(449,275)	(9)
6000	營業費用	六.25及七				
6100	推銷費用		209,599	4	235,537	4
6200	管理費用		133,737	3	132,195	2
6300	研究發展費用		92,996	2	84,671	2
6450	預期信用減損利益	六.23	(12,331)	-	-	-
	營業費用合計		424,001	9	452,403	8
6900	營業損失		(567,049)	(12)	(901,678)	(17)
7000	營業外收入及支出	六.26				
7010	其他收入	六.24	48,715	1	58,819	1
7020	其他利益及損失		22,786	1	(85,329)	(1)
7050	財務成本		(89,032)	(2)	(86,886)	(2)
7055	預期信用減損損失	六.23	(10)	-	-	-
7070	採用權益法認列之子公司、關聯企業及合資 損益之份額	六.10	(544,191)	(11)	(1,092,973)	(21)
	營業外收入及支出合計		(561,732)	(11)	(1,206,369)	(23)
7900	稅前淨損		(1,128,781)	(23)	(2,108,047)	(40)
7950	所得稅費用	六.28	(164,042)	(3)	(322,408)	(6)
8200	本期淨損		(1,292,823)	(26)	(2,430,455)	(46)
8300	其他綜合損益	六.27				
8310	不重分類至損益之項目					
8311	確定福利計畫之再衡量數		(848)	-	(13,673)	-
8316	透過其他綜合損益按公允價值衡量之權益 工具投資未實現評價損失		(45,139)	(1)	-	-
8330	採用權益法認列子公司、關聯企業及合資之 其他綜合損益份額—不重分類至損益之項目		(53,514)	(1)	(5,056)	-
8349	與不重分類之項目相關之所得稅		-	-	-	-
8360	後續可能重分類至損益之項目					
8362	備供出售金融資產未實現評價損益		-	-	(10,519)	-
8380	採用權益法認列之子公司、關聯企業及合資之 其他綜合損益之份額—可能重分類至損益之項目	六.10	(34,316)	(1)	(292,551)	(6)
8399	與可能重分類之項目相關之所得稅	六.28	-	-	-	-
	本期其他綜合損益(稅後淨額)		(133,817)	(3)	(321,799)	(6)
8500	本期綜合損益總額		<u>\$ (1,426,640)</u>	<u>(29)</u>	<u>\$ (2,752,254)</u>	<u>(52)</u>
	每股虧損(元)	六.29				
9750	基本每股虧損 本期淨損		<u>\$ (1.01)</u>		<u>\$ (1.92)</u>	

(請參閱個體財務報表附註)

董事長：葉垂景



經理人：葉垂景



會計主管：史巨夫





民國一〇七年十二月三十一日

項 目	股本	資本公積	待彌補虧損	國外營運機構財務報表換算之兌換差額	其他權益項目		庫藏股票	權益總計
					透過其他綜合損益按公允價值衡量之金融資產未實現(損)益	備供出售金融資產未實現(損)益		
民國106年1月1日餘額	3100	3200	3350	3410	3420	3425	3500	3XXX
其他資本公積變動	\$17,667,921	\$894,545	\$(2,240,938)	\$(384,708)	\$-	\$(245,048)	\$(2,588,828)	\$13,102,944
採用權益法認列之關聯企業及合資之變動數	-	-	(275)	-	-	-	-	(275)
民國106年度本期淨損	-	-	(2,430,455)	-	-	-	-	(2,430,455)
民國106年度其他綜合損益	-	-	(18,729)	(210,011)	-	(93,059)	-	(321,799)
本期綜合損益總額	-	-	(2,449,184)	(210,011)	-	(93,059)	-	(2,752,254)
子公司處分母公司股票視同庫藏股交易	-	(16,455)	(135,945)	-	-	-	159,914	7,514
實際取得或處分子公司股權	-	114,052	-	-	-	-	-	114,052
對子公司所有權權益變動	-	(55,137)	-	-	-	-	-	(55,137)
民國106年12月31日餘額	\$17,667,921	\$937,005	\$(4,826,342)	\$(594,719)	\$-	\$(338,107)	\$(2,428,914)	\$10,416,844
民國107年1月1日餘額	\$17,667,921	\$937,005	\$(4,826,342)	\$(594,719)	\$-	\$(338,107)	\$(2,428,914)	\$10,416,844
追溯適用及追溯重編之影響數	-	-	74,721	-	(413,638)	338,107	-	(810)
民國107年1月1日重編後餘額	17,667,921	937,005	(4,751,621)	(594,719)	(413,638)	-	(2,428,914)	10,416,034
其他資本公積變動	-	-	(559)	-	-	-	-	(559)
採用權益法認列之關聯企業及合資之變動數	-	-	(559)	-	-	-	-	(559)
民國107年度本期淨損	-	-	(1,292,823)	-	-	-	-	(1,292,823)
民國107年度其他綜合損益	-	-	(441)	(34,316)	(99,060)	-	-	(133,817)
本期綜合損益總額	-	-	(1,293,264)	(34,316)	(99,060)	-	-	(1,426,640)
減資彌補虧損	(4,826,342)	-	4,826,342	-	-	-	-	-
子公司處分母公司股票視同庫藏股交易	-	-	(2,261,829)	-	-	-	2,428,914	167,085
實際取得或處分子公司股權	-	13,083	-	-	-	-	-	13,083
對子公司所有權權益變動	-	747	-	-	-	-	-	747
處分透過其他綜合損益按公允價值衡量之權益工具	-	-	(103,024)	-	103,024	-	-	-
民國107年12月31日餘額	\$12,841,579	\$950,835	\$(3,583,955)	\$(629,035)	\$(409,674)	-\$	-\$	\$9,169,750

(請參閱個體財務報表附註)



董事長：葉垂景



經理人：葉垂景



會計主管：史巨夫



錫德證券股份有限公司
營業活動之現金流量

民國一〇七年及一〇六年十二月三十一日

單位：新台幣千元

項 目	一〇七年度 金額	一〇六年度 金額	項 目	一〇七年度 金額	一〇六年度 金額
營業活動之現金流量：			投資活動之現金流量：		
本期稅前淨損	\$ (1,128,781)	\$ (2,108,047)	處分透過其他綜合損益按公允價值衡量之金融資產	\$ 1,924	\$-
調整項目：			處分按攤銷後成本衡量之金融資產	931	-
收益費損項目：			取得無活絡市場之債務工具投資	-	(4,420)
折舊費用及其他損失	464,362	613,072	取得採用權益法之投資	(61,466)	(154,958)
攤銷費用及其他費用	51,404	79,910	採權益法之被投資公司減資退回股款	78,397	18,041
利息費用	89,032	86,886	處分待出售非流動資產	-	830,000
利息收入	(7,078)	(12,343)	取得不動產、廠房及設備	(186,389)	(163,477)
股利收入	(4,600)	(1,933)	處分不動產、廠房及設備	7,437	18,227
採用權益法認列之子公司、關聯企業及合資損益之份額	544,191	1,092,973	長期應收款－關係人減少	13,131	194,173
處分報廢不動產、廠房及待出售非流動資產利益	(16,092)	(17,028)	其他非流動資產增加	(31,944)	(41,134)
已實現銷貨損失(利益)	31,777	(15,662)	收取之股利	46,438	20,154
與營業活動相關之資產/負債變動數：			投資活動之淨現金流(出)入	(101,541)	716,606
持有供交易之金融資產增加	-	(3,988)			
強制透過損益按公允價值衡量之金融資產增加	(6,053)	-	籌資活動之現金流量：		
應收票據減少(增加)	9,649	(9,705)	短期借款增加	453,657	29,673
應收帳款(增加)減少	(567,888)	300,122	應付短期票券(減少)增加	(24,958)	19,841
其他應收款減少	10,195	18,548	償還長期借款	(23,995)	(773,176)
存貨(增加)減少	(1,442)	51,174	其他非流動負債增加(減少)	469	(4,560)
預付款項減少(增加)	19,260	(25,008)	籌資活動之淨現金流入(出)	405,173	(728,222)
其他流動資產增加	(2,978)	(1,584)			
應付票據減少	(33,291)	(43,993)	本期現金及約當現金減少數	(211,606)	(310,624)
應付帳款(減少)增加	(90,685)	38,889	期初現金及約當現金餘額	797,157	1,107,781
其他應付款增加(減少)	258,596	(30,893)	期末現金及約當現金餘額	\$ 585,551	\$ 797,157
其他流動負債減少	(49,916)	(223,441)			
淨確定福利負債減少	(9,510)	(10,452)			
營運產生之現金流出	(439,848)	(222,503)			
收取之利息	7,086	12,316			
支付之利息	(82,978)	(88,445)			
退還(支付)之所得稅	502	(376)			
營業活動之淨現金流出	(515,238)	(299,008)			

(請參閱個體財務報表附註)

董事長：葉垂景

經理人：葉垂景

會計主管：史巨夫



鍊德科技股份有限公司
個體財務報表附註
民國一〇七年一月一日至十二月三十一日
及民國一〇六年一月一日至十二月三十一日
(金額除另予註明者外，均以新台幣仟元為單位)

一、公司沿革

鍊德科技股份有限公司(以下簡稱本公司)設立於民國77年12月，主要業務為光學資訊產品、記憶體產品及相關生產設備(含週邊)之製造加工及其材料之買賣及進出口業務。本公司股票自民國85年4月起在臺灣證券交易所上市，其註冊地及主要營運據點位於新竹縣湖口鄉新竹工業區光復北路42號。

二、通過財務報告之日期及程序

本公司民國107年度及106年度之個體財務報告業經董事會於民國108年3月29日通過發布。

三、新發布及修訂準則及解釋之適用

1. 首次適用國際財務報導準則而產生之會計政策變動

本公司已採用金融監督管理委員會(以下簡稱金管會)已認可且自民國107年1月1日以後開始之會計年度適用之國際財務報導準則、國際會計準則、國際財務報導解釋或解釋公告，除下述新準則及修正之性質及影響說明外，其餘首次適用對本公司並無重大影響：

(1) 國際財務報導準則第15號「客戶合約之收入」(包括國際財務報導準則第15號「客戶合約之收入」之闡釋)

國際財務報導準則第15號取代國際會計準則第11號「建造合約」、國際會計準則第18號「收入」，及其相關解釋與解釋公告，本公司依照國際財務報導準則第15號之過渡規定，選擇於初次適用日(即民國107年1月1日)認列初次適用該準則之累積影響數，並選擇對民國107年1月1日尚未完成之合約追溯適用。

本公司與客戶合約之收入主要包括銷售商品，有關國際財務報導準則第15號對本公司之收入認列影響說明如下：

A. 本公司自民國107年1月1日起及民國107年1月1日以前適用之會計政策說明詳附註四。

鍊德科技股份有限公司個體財務報表附註(續)
(金額除另予註明者外，均以新台幣仟元為單位)

- B. 本公司於民國107年1月1日以前，銷售商品係於產品交付時認列收入；於民國107年1月1日以後，前述收入依照國際財務報導準則第15號之規定，於本公司將所承諾之商品移轉予客戶而滿足履約義務時認列，國際財務報導準則第15號之適用並未對本公司銷售商品之收入認列產生影響，惟對於部分合約，於簽約時即先向客戶收取部分對價，本公司承擔須於後續提供勞務之義務，於民國107年1月1日以前，先收取之對價認列為其他流動負債；於民國107年1月1日以後，依照國際財務報導準則第15號之規定，則認列為合約負債。相較於適用國際會計準則第18號之規定，前述差異對民國107年12月31日之其他流動負債及合約負債尚無重大影響。
- C. 依照國際財務報導準則第15號規定新增之附註揭露，請詳附註四、附註五及附註六。

(2) 國際財務報導準則第9號「金融工具」

國際財務報導準則第9號取代國際會計準則第39號之規定，本公司依照國際財務報導準則第9號之過渡規定，於初次適用日(即民國107年1月1日)選擇不重編比較期間。採用國際財務報導準則第9號之影響說明如下：

- A. 自民國107年1月1日起採用國際財務報導準則第9號之規定，民國107年1月1日以前則採用國際會計準則第39號之規定，會計政策之說明詳附註四。
- B. 依照國際財務報導準則第9號之過渡規定，以民國107年1月1日所存在之事實及情況，評估經營模式並將金融資產依照國際財務報導準則第9號之規定分類至適當之類別，金融資產於民國107年1月1日之分類及帳面金額如下表所列：

國際會計準則第39號		國際財務報導準則第9號	
衡量種類	帳面金額	衡量種類	帳面金額
透過損益按公允價值衡量	\$41,651	透過損益按公允價值衡量	\$41,651
透過其他綜合損益按公允價值衡量		透過其他綜合損益按公允價值衡量	156,047
備供出售金融資產	156,047		
攤銷後成本衡量		攤銷後成本衡量(包括現金及約當現金、應收票據、應收帳款、按攤銷後成本衡量之金融資產及其他應收款)	1,713,971
放款及應收款(包括現金及約當現金、應收票據、應收帳款、無活絡市場之債務工具投資及其他應收款)	1,713,971		
合 計	<u>\$1,911,669</u>	合 計	<u>\$1,911,669</u>

鍊德科技股份有限公司個體財務報表附註(續)
(金額除另予註明者外，均以新台幣仟元為單位)

C. 於民國107年1月1日由國際會計準則第39號規定過渡至國際財務報導準則第9號規定時，金融資產及金融負債之分類變動進一步相關資訊如下：

國際會計準則第39號		國際財務報導準則第9號		保留盈餘	其他權益	非控制權益
會計項目	帳面金額	會計項目	帳面金額	差異數	調整數	調整數
透過損益按公允價值衡量之金融資產(註1)						
持有供交易	\$41,651	透過損益按公允價值衡量	\$41,651	\$-	\$-	\$-
備供出售金融資產(註2)	156,047	透過其他綜合損益按公允價值衡量(權益工具)	156,047	-	-	-
小計	197,698					
放款及應收款(註3)						
現金及約當現金	795,654	現金及約當現金	795,654	-	-	-
無活絡市場債務工具投資	54,605	按攤銷後成本衡量之金融資產	54,605	-	-	-
應收票據	12,489	應收票據	12,489	-	-	-
應收帳款(含關係人)	821,908	應收帳款(含關係人)	821,908	-	-	-
其他應收款(含關係人)	29,315	其他應收款(含關係人)	29,315	-	-	-
小計	1,713,971					
合計	\$1,911,669	合計	\$1,911,669	\$-	\$-	\$-

註：

1. 依照國際會計準則第39號規定分類為透過損益按公允價值衡量之金融資產中之持有供交易金融資產，包含基金投資。由於基金之現金流量特性並非完全為支付本金及流通在外本金金額之利息，依照國際財務報導準則第9號規定分類為透過損益按公允價值衡量之金融資產中之強制透過損益按公允價值衡量，前述金融資產重分類並未產生帳面價值差異。
2. 依照國際會計準則第39號規定分類為備供出售金融資產投資，包括上市櫃公司股票，及未上市櫃公司股票。其分類變動相關資訊說明如下：

a. 股票投資(包括上市櫃及未上市櫃公司股票)

以民國107年1月1日所存在之事實及情況評估，由於該等股票投資(屬權益工具)非屬持有供交易之投資，將該等投資選擇為透過其他綜合損益按公允價值衡量之金融資產。將於初次適用日自備供出售金融資產重分類至透過其他綜合損益按公允價值衡量之金融資產之金額為156,047仟元。其他相關資訊說明如下。

鍊德科技股份有限公司個體財務報表附註(續)
(金額除另予註明者外，均以新台幣仟元為單位)

(a) 採公允價值衡量之上市櫃及未上市櫃公司股票156,047仟元，並未產生帳面金額之差異，於初次適用日除重分類至透過其他綜合損益按公允價值衡量外，僅就其他權益內之會計項目進行重分類。

3. 本公司依照國際會計準則第39號規定分類為持有至到期日金融資產與放款及應收款者，其現金流量特性符合完全為支付本金及流通在外本金金額之利息。以民國107年1月1日存在之事實及情況評估，因經營模式屬收取合約現金流量，符合採攤銷後成本衡量之規定，此外，於民國107年1月1日對前述資產依照國際財務報導準則第9號規定進行之減損評估並未產生差異。故於民國107年1月1日並未產生帳面金額之影響，僅將無活絡市場債務工具投資54,605仟元重分類為按攤銷後成本衡量之金融資產。

D. 依照國際財務報導準則第7號及國際財務報導準則第9號規定之相關附註揭露，請詳附註四、附註五、附註六及附註十二。

(3) 國際財務報導解釋第22號「外幣交易與預收(付)對價」

此解釋規範，於適用國際會計準則第21號「匯率變動之影響」第21及22段時，為決定原始認列相關資產、費損或收益(或其部分)使用之匯率，交易日係企業支付或收取預收(付)對價所產生之非貨幣性資產或非貨幣性負債之原始認列日。若有多筆預先支付或收取，企業應就預收(付)對價之每一支付或收取決定交易日。

本公司原先對外幣銷貨交易，係以認列銷貨收入之日為交易日匯率，換算為其功能性貨幣記錄，沖銷外幣預收貨款時另認列兌換損益。本公司選擇自民國107年1月1日起推延適用此解釋，此會計原則變動並未重大影響本公司認列與衡量。

(4) 揭露倡議(國際會計準則第7號「現金流量表」之修正)

對本公司與負債有關之籌資活動，增加期初至期末之調節資訊，相關揭露請詳附註十二。

鍊德科技股份有限公司個體財務報表附註(續)
(金額除另予註明者外，均以新台幣仟元為單位)

2. 本公司尚未採用下列國際會計準則理事會已發布且金管會已認可之新發布、修訂及修正準則或解釋：

項次	新發布/修正/修訂準則及解釋	國際會計準則理事會發布之生效日
1	國際財務報導準則第16號「租賃」	民國108年1月1日
2	國際財務報導解釋第23號「所得稅務處理之不確定性」	民國108年1月1日
3	國際會計準則第28號「投資關聯企業及合資」之修正	民國108年1月1日
4	具有負補償之提前還款特性(國際財務報導準則第9號之修正)	民國108年1月1日
5	2015-2017年國際財務報導準則之改善	民國108年1月1日
6	計畫修正、縮減或清償(國際會計準則第19號之修正)	民國108年1月1日

(1) 國際財務報導準則第16號「租賃」

此新準則要求承租人除符合並選擇短期租賃或低價值標的資產之租賃外，對所有租賃採單一會計模式，即認列使用權資產及租賃負債於資產負債表上，綜合損益表中則認列與租賃相關之折舊費用及利息費用。另，出租人之租賃仍分類為營業租賃及融資租賃，惟須提供更多相關之揭露資訊。

(2) 國際財務報導解釋第23號「所得稅務處理之不確定性」

該解釋規範，當存有所得稅務處理之不確定性時，如何適用國際會計準則第12號「所得稅」之認列與衡量之規定。

(3) 國際會計準則第28號「投資關聯企業及合資」之修正

此修正釐清企業對構成關聯企業或合資淨投資之一部份之長期性權益，應於適用IAS 28前適用IFRS 9，且於適用IFRS 9時，不考慮因適用IAS 28所產生之任何調整。

(4) 具有負補償之提前還款特性(國際財務報導準則第9號之修正)

此修正允許具提前還款特性(允許合約之一方支付或收取合理補償以提前終止合約)之金融資產可以攤銷後成本衡量或透過其他綜合損益按公允價值衡量。

鍊德科技股份有限公司個體財務報表附註(續)
(金額除另予註明者外，均以新台幣仟元為單位)

(5) 2015-2017年國際財務報導準則之改善

國際財務報導準則第3號「企業合併」

此修正釐清對聯合營運具聯合控制之企業於取得該業務之控制時，應再衡量其先前持有對聯合營運之權益。

國際財務報導準則第11號「聯合協議」

此修正釐清參與聯合營運但未具聯合控制之企業於取得業務之聯合控制時，不應再衡量其先前持有對聯合營運之權益。

國際會計準則第12號「所得稅」

此修正釐清企業應依其對過去之交易或事項原係認列於損益、其他綜合損益或權益，於相同處認列股利之所得稅後果。

國際會計準則第23號「借款成本」

此修正釐清企業應於資產可供其意圖使用或出售時，將為取得該資產而特地舉借之借款以一般性借款處理。

(6) 計畫修正、縮減或清償(國際會計準則第19號之修正)

此修正釐清確定福利計畫發生變動(如：修正、縮減或清償等)時，企業應使用更新後之假設以再衡量其淨確定福利負債或資產。

以上為國際會計準則理事會已發布，金管會已認可且自民國108年1月1日以後開始之會計年度適用之新發布、修訂及修正之準則或解釋，本公司評估除前述(1)之影響說明如下外，其餘新公布或修正準則、或解釋對本公司並無重大影響。

(1) 國際財務報導準則第16號「租賃」

國際財務報導準則第16號「租賃」取代國際會計準則第17號「租賃」、國際財務報導解釋第4號「決定一項安排是否包含租賃」、解釋公告第15號「營業租賃：誘因」，及解釋公告第27號「評估涉及租賃之法律形式之交易實質」。國際財務報導準則第16號對本公司之影響說明如下：

- A. 對於租賃之定義，本公司適用國際財務報導準則第16號之過渡規定，選擇無須於初次適用日(即民國108年1月1日)，重評估合約是否係屬(或包含)租賃。本公司就先前適用國際會計準則第17號及國際財務報導解釋第4號時已辨認為租賃之合約，適用國際財務報導準則第16號；另就先前適用國際會計準則第17號及國際財務報導解釋第4號時已辨認為不包含租賃之合約，不適用國際財務報導準則第16號。

鍊德科技股份有限公司個體財務報表附註(續)
(金額除另予註明者外，均以新台幣仟元為單位)

本公司為承租人，適用國際財務報導準則第16號之過渡規定，選擇不重編比較資訊，而於民國108年1月1日認列初次適用之累積影響數，以作為初次適用日之保留盈餘(或權益之其他組成部分，如適用時)期初餘額之調整。

(a) 分類為營業租賃之租賃

本公司預計於民國108年1月1日，對適用國際會計準則第17號時分類為營業租賃之租賃，按剩餘租賃給付現值(使用民國108年1月1日承租人增額借款利率折現)衡量並認列租賃負債；另以個別租賃為基礎，選擇按下列金額之一衡量並認列使用權資產：

- i. 該使用權資產之帳面金額，如同自開始日已適用國際財務報導準則第16號，但使用民國108年1月1日之承租人增額借款利率折現；或
- ii. 租賃負債之金額，但該金額調整與該租賃有關之所有預付或應付之租賃給付金額(認列於民國108年1月1日前刻之資產負債表者)。

前述國際財務報導準則第16號之適用，對本公司民國108年1月1日之使用權資產及租賃負債尚無重大影響。

(b) 分類為融資租賃之租賃

本公司預計於民國108年1月1日，對適用國際會計準則第17號時分類為融資租賃之租賃，將該日前刻適用國際會計準則第17號所衡量租賃資產118,520仟元及應付租賃款之121,255仟元，分別重分類至使用權資產118,520仟元及租賃負債121,255仟元。

- B. 依照國際財務報導準則第16號承租人及出租人之規定新增相關附註揭露。

鍊德科技股份有限公司個體財務報表附註(續)
(金額除另予註明者外，均以新台幣仟元為單位)

3. 截至財務報告通過發布日為止，本公司未採用下列國際會計準則理事會已發布但金管會尚未認可之新發布、修訂及修正準則或解釋：

項次	新發布/修正/修訂準則及解釋	國際會計準則理事會 發布之生效日
1	國際財務報導準則第10號「合併財務報表」及國際會計準則第28號「投資關聯企業及合資」之修正－投資者與其關聯企業或合資間之資產出售或投入	待國際會計準則理事會決定
2	國際財務報導準則第17號「保險合約」	民國110年1月1日
3	業務之定義(國際財務報導準則第3號之修正)	民國109年1月1日
4	重大之定義(國際會計準則第1號及第8號之修正)	民國109年1月1日

- (1) 國際財務報導準則第10號「合併財務報表」及國際會計準則第28號「投資關聯企業及合資」之修正－投資者與其關聯企業或合資間之資產出售或投入

此計畫係為處理國際財務報導準則第10號「合併財務報表」與國際會計準則第28號「投資關聯企業及合資」間，有關以子公司作價投資關聯企業或合資而喪失控制之不一致。國際會計準則第28號規定投入非貨幣性資產以交換關聯企業或合資之權益時，應依順流交易之處理方式銷除所產生利益或損失之份額；國際財務報導準則第10號則規定應認列喪失對子公司之控制時之全數利益或損失。此修正限制國際會計準則第28號之前述規定，當構成國際財務報導準則第3號所定義為業務之資產出售或投入時，其所產生之利益或損失應全數認列。

此修正亦修改國際財務報導準則第10號使得投資者與其關聯企業或合資間，當出售或投入不構成國際財務報導準則第3號所定義業務之子公司時，其產生之利益或損失，僅就非屬投資者所享有份額之範圍認列。

- (2) 國際財務報導準則第17號「保險合約」

此準則提供保險合約全面性之模型，含括所有會計相關部分(認列、衡量、表達及揭露原則)，準則之核心為一般模型，於此模型下，原始認列以履約現金流量及合約服務邊際兩者之合計數衡量保險合約群組，其中履約現金流量包括：

1. 未來現金流量之估計值
2. 折現率：反映貨幣時間價值及與未來現金流量相關之財務風險(在財務風險未包含於未來現金流量之估計值範圍內)之調整；及
3. 對非財務風險之風險調整

鍊德科技股份有限公司個體財務報表附註(續)
(金額除另予註明者外，均以新台幣仟元為單位)

保險合約群組於每一報導期間結束日之帳面金額為剩餘保障負債及已發生理賠負債兩者之總和。

除一般模型外，並提供：

1. 具直接參與特性合約之特定適用方法(變動收費法)
2. 短期合約之簡化法(保費分攤法)

(3) 業務之定義(國際財務報導準則第3號之修正)

此修正釐清國際財務報導準則第3號「企業合併」業務之定義，協助企業辨認交易係依企業合併處理，亦或依資產取得方式處理。國際財務報導準則第3號持續採用市場參與者角度決定取得活動或資產組合是否為業務，包括釐清事業之最低要求、增加指引協助企業評估取得之過程是否具實質、縮減對事業及產出之定義等。

(4) 重大之定義(國際會計準則第1號及第8號之修正)

主要係重新定義重大資訊為：若某些項目之遺漏、誤述或模糊合理預期將影響一般用途財務報表主要使用者根據財務報表所作之決策。此修正釐清重大性將取決於資訊之性質或大小，企業需視資訊個別或併同其他資訊於財務報表中是否係屬重大。若合理預期對主要使用者產生影響，則誤述之資訊係屬重大。

以上國際會計準則理事會已發布但金管會尚未認可之準則或解釋，其實際適用日期以金管會規定為準，本公司除現正評估(1)及(4)之新公布或修正準則、或解釋之潛在影響，暫時無法合理估計前述準則或解釋對本公司之影響外，其餘新公布或修正準則、或解釋對本公司並無重大影響。

四、重大會計政策之彙總說明

1. 遵循聲明

本公司民國107年度及106年度之個體財務報告係依據證券發行人財務報告編製準則暨經金管會認可並發布生效之國際財務報導準則、國際會計準則、國際財務報導解釋及解釋公告編製。

鍊德科技股份有限公司個體財務報表附註(續)
(金額除另予註明者外，均以新台幣仟元為單位)

2. 編製基礎

本公司依據證券發行人財務報告編製準則編製個體財務報告。依據證券發行人財務報告編製準則第21條規定，個體財務報告當期損益及其他綜合損益與合併基礎編製之財務報告中當期損益及其他綜合損益歸屬於母公司業主之分攤數相同，且個體財務報告業主權益與合併基礎編製之財務報告中歸屬於母公司業主之權益相同。因此，投資子公司於個體財務報告係以「採用權益法之投資」表達，並作必要之評價調整。

個體財務報表除以公允價值衡量之金融工具外，係以歷史成本為編製基礎。除另行註明者外，個體財務報表均以新台幣仟元為單位。

3. 外幣交易

本公司之個體財務報表係以本公司之功能性貨幣新台幣表達。

外幣交易係以交易日匯率換算為其功能性貨幣記錄。於每一報導期間結束日，外幣貨幣性項目以該日收盤匯率換算；以公允價值衡量之外幣非貨幣性項目，以衡量公允價值當日之匯率換算；以歷史成本衡量之外幣非貨幣性項目，以原始交易日之匯率換算。

除下列所述者外，因交割或換算貨幣性項目所產生之兌換差額，於發生當期認列為損益：

- (1) 為取得符合要件之資產所發生之外幣借款，其產生之兌換差額若視為對利息成本之調整者，為借款成本之一部分，予以資本化作為該項資產之成本。
- (2) 適用國際財務報導準則第9號「金融工具」(民國107年1月1日以前，國際會計準則第39號)之外幣項目，依金融工具之會計政策處理。
- (3) 構成報導個體對國外營運機構淨投資一部分之貨幣性項目，所產生之兌換差額原始係認列為其他綜合損益，並於處分該淨投資時，自權益重分類至損益。

當非貨幣性項目之利益或損失認列為其他綜合損益時，該利益或損失之任何兌換組成部分認列為其他綜合損益。當非貨幣性項目之利益或損失認列為損益時，該利益或損失之任何兌換組成部分認列為損益。

鍊德科技股份有限公司個體財務報表附註(續)
(金額除另予註明者外，均以新台幣仟元為單位)

4. 外幣財務報表之換算

本公司之每一國外營運機構之資產與負債係以該資產負債表日之收盤匯率換算為新台幣，收益及費損項目係以當期平均匯率換算。因換算而產生之兌換差額認列為其他綜合損益，並於處分該國外營運機構時，將先前已認列於其他綜合損益並累計於權益項下之單獨組成部分之累計兌換差額，於認列處分損益時，自權益重分類至損益。涉及對包含國外營運機構之子公司喪失控制之部分處分，及部分處分對包含國外營運機構之關聯企業或聯合協議之權益後，所保留之權益係一包含國外營運機構之金融資產者，亦按處分處理。

在未喪失控制下部分處分包含國外營運機構之子公司時，按比例將認列於其他綜合損益之累計兌換差額重新歸屬予該國外營運機構之非控制權益，而不認列為損益；在未喪失重大影響或聯合控制下，部分處分包含國外營運機構之關聯企業或聯合協議時，累計兌換差額則按比例重分類至損益。

本公司因收購國外營運機構產生之商譽及對其資產與負債帳面金額所作之公允價值調整，視為該國外營運機構之資產及負債，並以其功能性貨幣列報。

5. 資產與負債區分流動與非流動之分類標準

有下列情況之一者，分類為流動資產，非屬流動資產，則分類為非流動資產：

- (1) 預期於其正常營業週期中實現該資產，或意圖將其出售或消耗。
- (2) 主要為交易目的而持有該資產。
- (3) 預期於報導期間後十二個月內實現該資產。
- (4) 現金或約當現金，但於報導期間後至少十二個月將該資產交換或用以清償負債受到限制者除外。

有下列情況之一者，分類為流動負債，非屬流動負債，則分類為非流動負債：

- (1) 預期於其正常營業週期中清償該負債。
- (2) 主要為交易目的而持有該負債。
- (3) 預期於報導期間後十二個月內到期清償該負債。
- (4) 不能無條件將清償期限遞延至報導期間後至少十二個月之負債。負債之條款，可能依交易對方之選擇，以發行權益工具而導致其清償者，並不影響其分類。

鍊德科技股份有限公司個體財務報表附註(續)
(金額除另予註明者外，均以新台幣仟元為單位)

6. 現金及約當現金

現金及約當現金係庫存現金、活期存款及可隨時轉換成定額現金且價值變動風險甚小之短期並具高度流動性之定期存款或投資(包括合約期間12個月內之定期存款)。

7. 金融工具

金融資產與金融負債於本公司成為該金融工具合約條款之一方時認列。

符合國際財務報導準則第9號「金融工具」(民國107年1月1日以前，國際會計準則第39號)適用範圍之金融資產與金融負債，於原始認列時，係依公允價值衡量，直接可歸屬於金融資產與金融負債(除分類為透過損益按公允價值衡量之金融資產及金融負債外)取得或發行之交易成本，係從該金融資產及金融負債之公允價值加計或減除。

(1) 金融資產之認列與衡量

自民國107年1月1日起之會計處理如下：

本公司所有慣例交易金融資產之認列與除列，採交易日會計處理。

本公司以下列兩項為基礎將金融資產分類為後續按攤銷後成本衡量、透過其他綜合損益按公允價值衡量或透過損益按公允價值衡量之金融資產：

- A. 管理金融資產之經營模式
- B. 金融資產之合約現金流量特性

按攤銷後成本衡量之金融資產

同時符合下列兩條件之金融資產，按攤銷後成本衡量，並以應收票據、應收帳款、按攤銷後成本衡量之金融資產及其他應收款等項目列報於資產負債表：

- A. 管理金融資產之經營模式：持有金融資產以收取合約現金流量
- B. 金融資產之合約現金流量特性：現金流量完全為支付本金及流通在外本金金額之利息

鍊德科技股份有限公司個體財務報表附註(續)
(金額除另予註明者外，均以新台幣仟元為單位)

此等金融資產(不包括涉及避險關係者)後續以攤銷後成本【原始認列時衡量之金額，減除已償付之本金，加計或減除該原始金額與到期金額間差額之累積攤銷數(使用有效利息法)，並調整備抵損失】衡量。於除列、透過攤銷程序或認列減損利益或損失時，將其利益或損失認列於損益。

以有效利息法(以有效利率乘以金融資產總帳面金額)或下列情況計算之利息，則認列於損益：

- A. 如屬購入或創始之信用減損金融資產，以信用調整後有效利率乘以金融資產攤銷後成本
- B. 非屬前者，惟後續變成信用減損者，以有效利率乘以金融資產攤銷後成本

透過其他綜合損益按公允價值衡量之金融資產

同時符合下列兩條件之金融資產，按透過其他綜合損益按公允價值衡量，並以透過其他綜合損益按公允價值衡量之金融資產列報於資產負債表：

- A. 管理金融資產之經營模式：收取合約現金流量及出售金融資產
- B. 金融資產之合約現金流量特性：現金流量完全為支付本金及流通在外本金金額之利息

此類金融資產相關損益之認列說明如下：

- A. 除列或重分類前，除減損利益或損失與外幣兌換損益認列於損益外，其利益或損失係認列於其他綜合損益
- B. 除列時，先前認列於其他綜合損益之累積利益或損失係自權益重分類至損益作為重分類調整
- C. 以有效利息法(以有效利率乘以金融資產總帳面金額)或下列情況計算之利息，則認列於損益：
 - (a) 如屬購入或創始之信用減損金融資產，以信用調整後有效利率乘以金融資產攤銷後成本
 - (b) 非屬前者，惟後續變成信用減損者，以有效利率乘以金融資產攤銷後成本

鍊德科技股份有限公司個體財務報表附註(續)
(金額除另予註明者外，均以新台幣仟元為單位)

此外，對於屬國際財務報導準則第9號適用範圍之權益工具，且該權益工具既非持有供交易，亦非適用國際財務報導準則第3號之企業合併中之收購者所認列之或有對價，於原始認列時，選擇(不可撤銷)將其後續公允價值變動列報於其他綜合損益。列報於其他綜合損益中之金額後續不得移轉至損益(處分該等權益工具時，將列入其他權益項目之累積金額，直接轉入保留盈餘)，並以透過其他綜合損益按公允價值衡量之金融資產列報於資產負債表。投資之股利則認列於損益，除非該股利明顯代表部分投資成本之回收。

透過損益按公允價值衡量之金融資產

除前述符合特定條件而按攤銷後成本衡量或透過其他綜合損益按公允價值衡量外，金融資產均採透過損益按公允價值衡量，並以透過損益按公允價值衡量之金融資產列報於資產負債表。

此類金融資產以公允價值衡量，其再衡量產生之利益或損失認列為損益，該認列為損益之利益或損失包含該金融資產所收取之任何股利或利息。

民國107年1月1日以前之會計處理如下：

本公司所有慣例交易金融資產之認列與除列，採交易日會計處理。

本公司之金融資產係分類為透過損益按公允價值衡量之金融資產、備供出售金融資產與放款及應收款三類。該分類係於金融資產原始認列時視其性質及目的而決定。

透過損益按公允價值衡量之金融資產

透過損益按公允價值衡量之金融資產包括持有供交易及指定透過損益按公允價值衡量者。

當符合下列條件之一，分類為持有供交易：

- A. 其取得之主要目的為短期內出售；
- B. 於原始認列時即屬合併管理之可辨認金融工具組合之一部分，且有近期該組合為短期獲利之操作型態之證據；或
- C. 屬衍生工具(財務保證合約或被指定且有效之避險工具之衍生工具除外)。

鍊德科技股份有限公司個體財務報表附註(續)
(金額除另予註明者外，均以新台幣仟元為單位)

對於包含一個或多個嵌入式衍生金融工具之合約，可指定整體混合(結合)合約為透過損益按公允價值衡量之金融資產；或當符合下列因素之一而可提供更攸關之資訊時，於原始認列時指定為透過損益按公允價值衡量：

- A. 該指定可消除或重大減少衡量或認列不一致；或
- B. 一組金融資產、金融負債或兩者，依書面之風險管理或投資策略，以公允價值基礎管理並評估其績效，且合併公司內部提供予管理階層之該投資組合資訊，亦以公允價值為基礎。

此類金融資產以公允價值衡量，其再衡量產生之利益或損失認列為損益，該認列為損益之利益或損失包含該金融資產所收取之任何股利或利息(包含於投資當年度收到者)。

對於此類金融資產，若無活絡市場公開報價且公允價值無法可靠衡量時，於報導期間結束日以成本減除減損損失後之金額衡量，並以成本衡量之金融資產列報於資產負債表。

備供出售金融資產

備供出售金融資產係非衍生金融資產，且被指定為備供出售，或未被分類為透過損益按公允價值衡量之金融資產、持有至到期日投資或放款及應收款。

備供出售貨幣性金融資產帳面金額變動中之部分兌換差額、備供出售金融資產以有效利率法計算之利息收入及備供出售權益投資之股利收入，係認列於損益。其餘備供出售金融資產帳面金額之變動，於該投資除列前認列於權益項下；除列時將先前認列於權益項下之累積數重分類至損益。

對於權益工具投資，若無活絡市場公開報價且公允價值無法可靠衡量時，於報導期間結束日以成本減除減損損失後之金額衡量，並以成本衡量之金融資產列報於資產負債表。

放款及應收款

放款及應收款係指無活絡市場之公開報價且具固定或可決定收取金額之非衍生金融資產，且須同時符合下列條件：未分類為透過損益按公允價值衡量、未指定為備供出售，以及未因信用惡化以外之因素致持有人可能無法收回幾乎所有之原始投資。

鍊德科技股份有限公司個體財務報表附註(續)
(金額除另予註明者外，均以新台幣仟元為單位)

此等金融資產係以應收款項及無活絡市場之債務工具投資單獨表達於資產負債表，於原始衡量後，採有效利率法之攤銷後成本減除減損後之金額衡量。攤銷後成本之計算則考量取得時之折價或溢價以及交易成本。有效利率法之攤銷認列於損益。

(2) 金融資產減損

自民國107年1月1日起之會計處理如下：

本公司對透過其他綜合損益按公允價值衡量之債務工具投資及按攤銷後成本衡量之金融資產，係以預期信用損失認列並衡量備抵損失。透過其他綜合損益按公允價值衡量之債務工具投資係將備抵損失認列於其他綜合損益，且不減少該投資之帳面金額。

本公司以反映下列各項之方式衡量預期信用損失：

- A. 藉由評估各可能結果而決定之不偏且以機率加權之金額
- B. 貨幣時間價值
- C. 與過去事項、現時狀況及未來經濟狀況預測有關之合理且可佐證之資訊
(於資產負債表日無須過度成本或投入即可取得者)

衡量備抵損失之方法說明如下：

- A. 按12個月預期信用損失金額衡量：包括金融資產自原始認列後信用風險未顯著增加，或於資產負債表日判定為信用風險低者。此外，亦包括前一報導期間按存續期間預期信用損失金額衡量備抵損失，但於本期資產負債表日不再符合自原始認列後信用風險已顯著增加之條件者。
- B. 存續期間預期信用損失金額衡量：包括金融資產自原始認列後信用風險已顯著增加，或屬購入或創始之信用減損金融資產。
- C. 對於屬國際財務報導準則第15號範圍內之交易所產生之應收帳款或合約資產，本公司採用存續期間預期信用損失金額衡量備抵損失。

本公司於每一資產負債表日，以比較金融工具於資產負債表日與原始認列日之違約風險之變動，評估金融工具於原始認列後之信用風險是否已顯著增加。另與信用風險相關資訊請詳附註十二。

鍊德科技股份有限公司個體財務報表附註(續)
(金額除另予註明者外，均以新台幣仟元為單位)

民國107年1月1日以前之會計處理如下：

除透過損益按公允價值衡量之金融資產外，其他金融資產係於每一報導期間結束日評估減損，當有客觀證據顯示，因金融資產原始認列後發生之單一或多項損失事項，致使金融資產之估計未來現金流量受損失者，該金融資產即已發生減損。金融資產帳面金額之減少除應收款項係藉由備抵帳戶調降外，其餘則直接由帳面金額中扣除，並將損失認列於損益。

當備供出售權益投資之公允價值低於成本且發生顯著或永久性下跌時，將被認為是一項損失事項。

其他金融資產之損失事項可能包含：

- A. 發行人或交易對方發生重大財務困難；或
- B. 違反合約，例如利息或本金支付之延滯或不償付；或
- C. 債務人很有可能破產或進行其他財務重整；或
- D. 金融資產之活絡市場因發行人財務困難而消失。

本公司針對放款及應收款，首先個別評估重大個別金融資產是否存有減損客觀證據，個別不重大之金融資產則以群組評估。若確定個別評估之金融資產無減損客觀證據存在，無論是否重大，將具有類似信用風險特性之金融資產合併為一群組，並以群組進行減損評估。若存有發生減損損失之客觀證據，損失之衡量係以資產之帳面金額與估計未來現金流量現值之差額決定。估計未來現金流量之現值係依該資產原始有效利率折現，惟放款如採浮動利率，其用以衡量減損損失之折現率則為現時有效利率。利息收入係以減少後之資產帳面金額為基礎，並以計算減損損失所採用之現金流量折現率持續估列入帳。

當應收款項預期於未來無法收現時，應收款項及相關之備抵科目即應予沖銷。於認列減損損失之後續年度，若因一事件之發生導致估計減損損失金額增加或減少，則藉由調整備抵科目以增加或減少先前已認列之減損損失。如沖銷之後回收，則此回收認列於損益。

分類為備供出售之權益工具，減損認列金額係以取得成本與目前公允價值之差異所衡量之累積損失，減除先前已認列於損益之減損損失衡量，並自權益項下重分類至損益。權益投資之減損損失不透過損益迴轉；減損後之公允價值增加直接認列於權益。

鍊德科技股份有限公司個體財務報表附註(續)
(金額除另予註明者外，均以新台幣仟元為單位)

(3) 金融資產除列

本公司持有之金融資產於符合下列情況之一時除列：

- A. 來自金融資產現金流量之合約權利終止。
- B. 已移轉金融資產且將該資產所有權之幾乎所有風險及報酬移轉予他人。
- C. 既未移轉亦未保留資產所有權之幾乎所有風險及報酬，但已移轉對資產之控制。

一金融資產整體除列時，其帳面金額與已收取或可收取對價加計認列於其他綜合損益之任何累計利益或損失總和間之差額係認列於損益。

(4) 金融負債及權益工具

負債或權益之分類

本公司發行之負債及權益工具係依據合約協議之實質與金融負債及權益工具之定義分類為金融負債或權益。

權益工具

權益工具係指表彰本公司於資產減除所有負債後剩餘權益之任何合約，本公司發行之權益工具係以取得之價款扣除直接發行成本後之金額認列。

金融負債

符合國際財務報導準則第9號(民國107年1月1日以前，國際會計準則第39號)適用範圍之金融負債於原始認列時，分類為透過損益按公允價值衡量之金融負債或以攤銷後成本衡量之金融負債。

透過損益按公允價值衡量之金融負債

透過損益按公允價值衡量之金融負債，包括持有供交易之金融負債及指定透過損益按公允價值衡量之金融負債。

鍊德科技股份有限公司個體財務報表附註(續)
(金額除另予註明者外，均以新台幣仟元為單位)

當符合下列條件之一，分類為持有供交易：

- A. 其取得之主要目的為短期內出售；
- B. 於原始認列時即屬合併管理之可辨認金融工具組合之一部分，且有近期該組合為短期獲利之操作型態之證據；或
- C. 屬衍生工具(財務保證合約或被指定且有效之避險工具之衍生工具除外)。

對於包含一個或多個嵌入式衍生工具之合約，可指定整體混合(結合)合約為透過損益按公允價值衡量之金融負債；當符合下列因素之一而可提供更攸關之資訊時，於原始認列時指定為透過損益按公允價值衡量：

- A. 該指定可消除或重大減少衡量或認列不一致；或
- B. 一組金融資產、金融負債或兩者，依書面之風險管理或投資策略，以公允價值基礎管理並評估其績效，且合併公司內部提供予管理階層之該投資組合資訊，亦以公允價值為基礎。

此類金融負債再衡量產生之利益或損失認列為損益，該認列為損益之利益或損失包含該金融負債所支付之任何利息。

民國107年1月1日以前，對於此類金融負債，若無活絡市場公開報價且公允價值無法可靠衡量時，於報導期間結束日以成本衡量，並以成本衡量之金融負債列報於資產負債表。

以攤銷後成本衡量之金融負債

以攤銷後成本衡量之金融負債包括應付款項及借款等，於原始認列後，續後以有效利率法衡量。當金融負債除列及透過有效利率法攤提時，將其相關損益及攤銷數認列於損益。

攤銷後成本之計算考量取得時之折價或溢價及交易成本。

金融負債之除列

當金融負債之義務解除、取消或失效時，則除列該金融負債。

當本公司與債權人間就具重大差異條款之債務工具進行交換，或對現有金融負債之全部或部分條款作重大修改(不論是否因財務困難)，以除列原始負債並認列新負債之方式處理，除列金融負債時，將其帳面金額與所支付或應支付對價總額(包括移轉之非現金資產或承擔之負債)間之差額認列於損益。

鍊德科技股份有限公司個體財務報表附註(續)
(金額除另予註明者外，均以新台幣仟元為單位)

(5) 金融資產及負債之互抵

金融資產及金融負債僅於已認列金額目前具互抵之法律行使權利且有意圖以淨額交割或同時變現資產及清償負債時，方能予以互抵並以淨額列示於資產負債表。

8. 衍生工具

本公司所持有或發行之衍生工具係用以規避匯率風險及利率風險，其中屬指定且為有效避險者，於資產負債表列報為避險之衍生資產或負債；其餘非屬指定且為有效避險者，則於資產負債表列報為透過損益按公允價值衡量之金融資產或金融負債。

衍生工具之原始認列係以衍生工具合約簽訂日之公允價值衡量，並於續後採公允價值衡量。當衍生工具之公允價值為正數時，為金融資產；公允價值為負數時，則為金融負債。衍生工具公允價值變動直接認列於損益，惟涉及現金流量避險及國外營運機構淨投資避險屬有效部分者，則認列於權益項下。

民國107年1月1日以前，當嵌入於主契約之衍生工具，其經濟特性及風險與主契約並非緊密關聯，且主契約非持有供交易或指定透過損益按公允價值衡量時，該嵌入式衍生工具應視為獨立之衍生工具處理。惟自民國107年1月1日起，前述規定仍適用於主契約為金融負債或非金融資產。

9. 公允價值衡量

公允價值係指於衡量日，市場參與者間在有秩序之交易中出售某一資產所能收取或移轉某一負債所需支付之價格。公允價值衡量假設該出售資產或移轉負債之交易發生於下列市場之一：

- (1) 該資產或負債之主要市場，或
- (2) 若無主要市場，該資產或負債之最有利市場

主要或最有利市場必須是集團所能進入以進行交易者。

資產或負債之公允價值衡量係使用市場參與者於定價資產或負債時會使用之假設，其假設該等市場參與者依其經濟最佳利益為之。

鍊德科技股份有限公司個體財務報表附註(續)
(金額除另予註明者外，均以新台幣仟元為單位)

非金融資產之公允價值衡量考量市場參與者藉由將該資產用於其最高及最佳使用或藉由將該資產出售予會將該資產用於其最高及最佳使用之另一市場參與者，以產生經濟效益之能力。

本公司採用在相關情況下適合且有足夠資料可得之評價技術以衡量公允價值，並最大化攸關可觀察輸入值之使用且最小化不可觀察輸入值之使用。

10. 存貨

存貨按逐項比較之成本與淨變現價值孰低法評價。

成本指為使存貨達到可供銷售或可供生產狀態及地點所產生之成本：

原物料—以實際進貨成本，採移動加權平均法

製成品及在製品—包括直接原料、人工及以正常產能分攤之固定製造費用，但不包含借款成本。

淨變現價值指在正常情況下，估計售價減除至完工尚須投入之成本及銷售費用後之餘額。

11. 採用權益法之投資

本公司對子公司之投資係依據證券發行人財務報告編製準則第21條之規定，以「採用權益法之投資」表達並作必要之評價調整，以使個體財務報告當期損益及其他綜合損益與合併基礎編製之財務報告中當期損益及其他綜合損益歸屬於母公司業主之分攤數相同，且個體財務報告業主權益與合併基礎編製之財務報告中歸屬於母公司業主之權益相同。此等調整主要係考量投資子公司於合併財務報表依據國際財務報導準則第10號「合併財務報表」之處理及不同報導個體層級適用國際財務報導準則之差異，並借記或貸記「採用權益法之投資」、「採用權益法之子公司、關聯企業及合資損益份額」或「採用權益法之子公司、關聯企業及合資其他綜合損益份額」等科目。

本公司對關聯企業之投資除分類為待出售資產外，係採用權益法處理。關聯企業係指本公司對其有重大影響者。合資係指本公司對聯合協議(具聯合控制者)之淨資產具有權利者。

鍊德科技股份有限公司個體財務報表附註(續)
(金額除另予註明者外，均以新台幣仟元為單位)

於權益法下，投資關聯企業或合資於資產負債表之列帳，係以成本加計取得後本公司對該關聯企業或合資淨資產變動數依持股比例認列之金額。對關聯企業或合資投資之帳面金額及其他相關長期權益於採用權益法減少至零後，於發生法定義務、推定義務或已代關聯企業支付款項之範圍內，認列額外損失及負債。本公司與關聯企業或合資間交易所產生之未實現損益，則依其對關聯企業或合資之權益比例銷除。

當關聯企業或合資之權益變動並非因損益及其他綜合損益項目而發生且不影響本公司對其持股比例時，本公司係按持股比例認列相關所有權權益變動。因而所認列之資本公積於後續處分關聯企業或合資時，係按處分比例轉列損益。

關聯企業或合資增發新股時，本公司未按持股比例認購致使投資比例發生變動，因而使本公司對該關聯企業或合資所享有之淨資產持份發生增減者，以「資本公積」及「採用權益法之投資」調整該增減數。於投資比例變動為減少時，另將先前已認列於其他綜合損益之相關項目，依減少比例重分類至損益或其他適當科目。前述所認列之資本公積於後續處分關聯企業或合資時，係按處分比例轉列損益。

關聯企業或合資之財務報表係就與集團相同之報導期間編製，並進行調整以使其會計政策與本公司之會計政策一致。

本公司於每一報導期間結束日依國際會計準則第28號「投資關聯企業及合資」(民國107年1月1日以前，國際會計準則第39號)之規定確認是否有客觀證據顯示對關聯企業或合資之投資發生減損，若有減損之客觀證據，本公司即依國際會計準則第36號「資產減損」之規定以關聯企業或合資之可回收金額與帳面金額間之差異數計算減損金額，並將該金額認列於對關聯企業或合資之損益中。前述可回收金額如採用該投資之使用價值，本公司則依據下列估計決定相關使用價值：

- (1) 本公司所享有關聯企業或合資估計未來產生現金流量現值之份額，包括關聯企業或合資因營運所產生之現金流量及最終處分該投資所得之價款；或
- (2) 本公司預期由該投資收取股利及最終處分該投資所產生之估計未來現金流量現值。

因構成投資關聯企業或合資帳面金額之商譽組成項目，並未單獨認列，故無須對其適用國際會計準則第36號「資產減損」商譽減損測試之規定。

鍊德科技股份有限公司個體財務報表附註(續)
(金額除另予註明者外，均以新台幣仟元為單位)

當喪失對關聯企業之重大影響或對合資之聯合控制時，本公司係以公允價值衡量並認列所保留之投資部分。喪失重大影響或聯合控制時，該投資關聯企業或合資之帳面金額與所保留投資之公允價值加計處分所得價款間之差額，則認列為損益。此外，當對關聯企業之投資成為對合資之投資，或對合資之投資成為對關聯企業之投資時，本公司持續適用權益法而不對保留權益作再衡量。

12. 不動產、廠房及設備

不動產、廠房及設備係以取得成本為認列基礎，並減除累計折舊及累計減損後列示，前述成本包含不動產、廠房及設備之拆卸、移除及復原其所在地點之成本及因未完工程所產生之必要利息支出。不動產、廠房及設備之各項組成若屬重大，則單獨提列折舊。當不動產、廠房及設備之重大組成項目須被定期重置，本公司將該項目視為個別資產並以特定耐用年限及折舊方法分別認列。該等被重置部分之帳面金額，則依國際會計準則第16號「不動產、廠房及設備」之除列規定予以除列。重大檢修成本若符合認列條件，係視為替換成本而認列為廠房及設備帳面金額之一部分，其他修理及維護支出則認列至損益。

折舊係以直線法按下列資產之估計耐用年限計提：

房屋及建築	10~45年
機器設備	5~11年
運輸設備	5~8年
辦公設備	3~8年
什項設備	3~11年
出租資產	3~10年

不動產、廠房及設備之項目或任一重要組成部分於原始認列後，若予處分或預期未來不會因使用或處分而有經濟效益之流入，則予以除列並認列損益。

不動產、廠房及設備之殘值、耐用年限及折舊方法係於每一財務年度終了時評估，若預期值與先前之估計不同時，該變動視為會計估計變動。

鍊德科技股份有限公司個體財務報表附註(續)
(金額除另予註明者外，均以新台幣仟元為單位)

13. 投資性不動產

投資性不動產係以原始成本衡量，並包含取得該項資產之交易成本。投資性不動產之帳面金額包括於達到成本可認列之條件下，因修繕或新增現有投資性不動產而投入之成本，但一般日常發生之維修費用則不作為其成本之一部分。於原始認列後，投資性不動產之衡量係採成本模式，依國際會計準則第16號「不動產、廠房及設備」對該模式之規定處理，但依國際財務報導準則第5號「待出售非流動資產及停業單位」符合分類為待出售(或包括於分類為待出售之處分群組中)之條件者除外。

折舊係以直線法按下列資產之估計耐用年限計提：

建築物 10~45年(建築主體45年，裝潢工程10~15年)

投資性不動產在處分或永久不再使用且預期無法由處分產生未來經濟效益之情況下，即予以除列並認列損益。

本公司依資產實際用途決定轉入或轉出投資性不動產。

當不動產符合或不再符合投資性不動產定義且有證據顯示用途改變時，本公司將不動產轉列為投資性不動產或從投資性不動產轉出。

14. 租賃

本公司為承租人

融資租賃係移轉租賃標的物所有權相關之幾乎所有風險與報酬予本公司者，並於租賃期間開始日，以租賃資產公允價值或最低租賃給付現值兩者孰低者予以資本化。租金給付則分攤予融資費用及租賃負債之減少數，其中融資費用係以剩餘負債餘額依固定利率決定，並認列於損益。

租賃資產係以該資產耐用年限提列折舊，惟如無法合理確定租賃期間屆滿時本公司將取得該項資產所有權，則以該資產估計耐用年限及租賃期間兩者較短者提列折舊。

營業租賃下之租賃給付係於租賃期間內以直線法認列為費用。

鍊德科技股份有限公司個體財務報表附註(續)
(金額除另予註明者外，均以新台幣仟元為單位)

本公司為出租人

本公司未移轉租賃標的物所有權之實質全部風險及報酬之租賃，係分類為營業租賃。因安排營業租賃所產生之原始直接成本係作為租賃資產帳面金額之加項，並於租期以與租金收入相同基礎認列。營業租賃所產生之租金收入，係按租賃期間以直線法認列入帳。或有租金則於租金賺得之期間認列為收入。

15. 無形資產

單獨取得之無形資產於原始認列時係以成本衡量。透過企業合併取得之無形資產成本為收購日之公允價值。無形資產於原始認列後，係以其成本減除累計攤銷及累計減損損失後之金額作為帳面金額。不符合認列條件之內部產生無形資產不予資本化，而係於發生時認列至損益。

無形資產之耐用年限區分為有限及非確定耐用年限。

有限耐用年限之無形資產係於其耐用年限內攤銷，並於存有減損跡象時進行減損測試。有限耐用年限之無形資產攤銷期間及攤銷方法係至少於每一財務年度結束時進行複核。若資產之預估耐用年限與先前之估計不同或未來經濟效益消耗之預期型態已發生改變，則攤銷方法或攤銷期間將予以調整並視為會計估計變動。

非確定耐用年限之無形資產不予攤銷，但於每一年度依個別資產或現金產生單位層級進行減損測試。非確定耐用年限之無形資產係於每期評估是否有事件及情況繼續支持該資產之耐用年限仍屬非確定。若耐用年限由非確定改為有限耐用年限時，則推延適用。

無形資產之除列所產生之利益或損失係認列至損益。

專利權

專利權係依法取得、購入之權利。

本公司無形資產會計政策彙總如下：

	<u>專利權</u>
耐用年限	10年
使用之攤銷方法	於專利權期間以直線法攤銷
內部產生或外部取得	外部取得

錄德科技股份有限公司個體財務報表附註(續)
(金額除另予註明者外，均以新台幣仟元為單位)

16. 非金融資產之減損

本公司於每一報導期間結束日評估所有適用國際會計準則第36號「資產減損」之資產是否存有減損跡象。如有減損跡象或須針對某一資產每年定期進行減損測試，本公司即以個別資產或資產所屬之現金產生單位進行測試。減損測試結果如資產或資產所屬現金產生單位之帳面金額大於其可回收金額，則認列減損損失。可回收金額為淨公允價值或使用價值之較高者。

本公司於每一報導期間結束日針對商譽以外之資產，評估是否有跡象顯示先前已認列之減損損失可能已不存在或減少。如存有此等跡象，本公司即估計該資產或現金產生單位之可回收金額。若可回收金額因資產之估計服務潛能變動而增加時，則迴轉減損。惟迴轉後帳面金額不超過資產在未認列減損損失情況下，減除應提列折舊或攤銷後之帳面金額。

繼續營業單位之減損損失及迴轉數係認列於損益。

17. 庫藏股票

本公司及子公司於取得本公司股票(庫藏股票)時係以取得成本認列並作為權益之減項。庫藏股票交易之價差認列於權益項下。

18. 收入認列

自民國107年1月1日起之會計處理如下：

本公司與客戶合約之收入主要係銷售商品，會計處理說明如下：

銷售商品

本公司製造並銷售商品，於承諾之商品運送至客戶端且客戶取得其控制(即客戶主導該商品之使用並取得該商品之幾乎所有剩餘效益之能力)時認列收入，主要產品為光碟片及綠能產品(太陽能模組/LED/電池相關產品)等光學資訊服務產品，以合約敘明之價格為基礎認列收入。

本公司銷售商品交易之授信期間為30天至150天，大部分合約於商品移轉控制且具有無條件收取對價之權利時，即認列應收帳款，該等應收帳款通常期間短且不具重大財務組成部分。本公司另有部分銷售商品交易係先向客戶收取對價，並承擔須於續後移轉商品之義務，故認列為合約負債。

鍊德科技股份有限公司個體財務報表附註(續)
(金額除另予註明者外，均以新台幣仟元為單位)

本公司前述合約負債轉列收入之期間通常不超過一年，並未導致重大財務組成部分之產生。

民國107年1月1日以前之會計處理如下：

收入係於經濟效益將很有可能流入本公司且金額能可靠衡量時認列。收入以已收或應收取對價之公允價值衡量。各項收入認列之條件及方式列示如下：

商品銷售

銷售商品之收入於符合下列所有條件時認列：已將商品所有權之重大風險與報酬移轉予買方、對於已出售之商品既不持續參與管理亦未維持有效控制、收入金額能可靠衡量、與交易有關之經濟效益很有可能流入企業、與交易相關之成本能可靠衡量。

利息收入

以攤銷後成本衡量之金融資產(包括放款及應收款及持有至到期日金融資產)及備供出售金融資產，其利息收入係以有效利率法估列，並將利息收入認列於損益。

股利收入

當本公司有權收取股利時，方認列相關股利收入。

19. 借款成本

直接可歸屬於取得、建造或生產符合要件之資產的借款成本，予以資本化為該資產成本之一部分。其他所有借款成本則認列為發生期間之費用。借款成本係包括與舉借資金有關而發生之利息及其他成本。

20. 退職後福利計畫

本公司員工退休辦法適用於所有正式任用之員工，員工退休基金全數提存於勞工退休準備金監督委員會管理，並存入退休基金專戶，由於上述退休金係以退休準備金監督委員會名義存入，與本公司完全分離，故未列入上開個體財務報表中。

鍊德科技股份有限公司個體財務報表附註(續)
(金額除另予註明者外，均以新台幣仟元為單位)

對於屬確定提撥計畫之退職後福利計畫，本公司每月負擔之員工退休金提撥率，不得低於員工每月薪資百分之六，所提撥之金額認列為當期費用。

對於屬確定福利計畫之退職後福利計畫，依據預計單位福利法於年度報導期間結束日按精算報告提列。淨確定福利負債(資產)再衡量數包括計畫資產報酬與資產上限影響數之任何變動，並減除包含於淨確定福利負債(資產)淨利息之金額，以及精算損益。淨確定福利負債(資產)再衡量數於發生時，列入其他綜合損益項下，並立即認列於保留盈餘。前期服務成本為計畫修正或縮減所產生之確定福利義務現值之變動數，且於下列兩者較早之日期認列為費用：

- (1) 當計畫修正或縮減發生時；及
- (2) 當公司認列相關重組成本或離職福利時。

淨確定福利負債(資產)淨利息係由淨確定福利負債(資產)乘以折現率決定，兩者均於年度報導期間開始時決定，再考量該期間淨確定福利負債(資產)因提撥金及福利支付產生之任何變動。

21. 所得稅

所得稅費用(利益)係指包含於決定本期損益中，與當期所得稅及遞延所得稅有關之彙總數。

當期所得稅

與本期及前期有關之本期所得稅負債(資產)，係以報導期間結束日已立法或實質性立法之稅率及稅法衡量。當期所得稅與認列於其他綜合損益或直接認列於權益之項目有關者，係分別認列於其他綜合損益或權益而非損益。

未分配盈餘加徵營利事業所得稅部分，於股東會決議分配盈餘之日列為所得稅費用。

遞延所得稅

遞延所得稅係就報導期間結束日，資產與負債之課稅基礎與其於資產負債表之帳面金額間所產生之暫時性差異予以計算。

鍊德科技股份有限公司個體財務報表附註(續)
(金額除另予註明者外，均以新台幣仟元為單位)

除下列兩者外，所有應課稅暫時性差異皆予認列為遞延所得稅負債：

- (1) 商譽之原始認列；或非屬企業合併交易所產生，且於交易當時既不影響會計利潤亦不影響課稅所得(損失)之資產或負債原始認列；
- (2) 因投資子公司、關聯企業及聯合協議權益所產生，其迴轉時點可控制且於可預見之未來很有可能不會迴轉之應課稅暫時性差異。

除下列兩者外，可減除暫時性差異、未使用課稅損失及未使用所得稅抵減產生之遞延所得稅資產，於很有可能未來課稅所得之範圍內認列：

- (1) 與非屬企業合併交易，且於交易當時既不影響會計利潤亦不影響課稅所得(損失)之資產或負債原始認列所產生之可減除暫時性差異有關；
- (2) 與投資子公司、關聯企業及聯合協議權益所產生之可減除暫時性差異有關，僅於可預見之未來很有可能迴轉且迴轉當時有足夠之課稅所得以供該暫時性差異使用之範圍內認列。

遞延所得稅資產及負債係以預期資產實現或負債清償當期之稅率衡量，該稅率並以報導期間結束日已立法或實質性立法之稅率及稅法為基礎。遞延所得稅資產及負債之衡量係反映報導期間結束日預期回收資產或清償負債帳面金額之方式所產生之租稅後果。遞延所得稅與不列於損益之項目有關者，亦不認列於損益，而係依其相關交易認列於其他綜合損益或直接認列於權益。遞延所得稅資產於每一報導期間結束日予以重新檢視並認列。

遞延所得稅資產與負債僅於本期所得稅資產及本期所得稅負債之互抵具有法定執行權，且遞延所得稅係屬同一納稅主體並與由同一稅捐機關課徵之所得稅有關時，可予互抵。

五、重大會計判斷、估計及假設不確定性之主要來源

本公司編製財務報表時，管理階層須於報導期間結束日進行判斷、估計及假設，此將影響收入、費用、資產與負債報導金額及或有負債之揭露。然而，這些重大假設與估計之不確定性可能導致資產或負債之帳面金額須於未來期間進行重大調整之結果。

1. 判斷

無此事項。

鍊德科技股份有限公司個體財務報表附註(續)
(金額除另予註明者外，均以新台幣仟元為單位)

2. 估計及假設

於報導期間結束日對有關未來所作之估計及假設不確定性之主要來源資訊，具有導致資產及負債帳面金額於下一財務年度重大調整之重大風險。茲說明如下：

(1) 非金融資產之減損

當資產或現金產生單位之帳面金額大於其可回收金額時，即發生減損。可回收金額係指公允價值減處分成本與使用價值，二者孰高者。公允價值減處分成本之計算，是依據於衡量日，市場參與者間在有秩序之交易中出售資產所能收取或移轉負債所需支付之價格，經減除直接可歸屬於處分資產或現金產生單位之增額成本後之金額。使用價值是基於現金流量折現模式之計算。現金流量之預估係依據未來十年之預算，且不含本公司尚未承諾之重組，或為加強該被測試現金產生單位資產績效所需之未來重大投資。可回收金額容易受到現金流量折現模式所使用的折現率及基於外推目的所使用之預期未來現金流入與成長率之影響。

(2) 存貨

存貨淨變現價值之估計值係考量存貨發生毀損、全部或部分過時或售價下跌等情況，以估計時可得之存貨預期變現金額之最可靠證據為之，請詳附註六。

六、重要會計項目之說明

1. 現金及約當現金

	107.12.31	106.12.31
庫存現金	\$830	\$1,503
活期存款及支票存款	574,721	794,254
定期存款	10,000	1,400
合計	<u>\$585,551</u>	<u>\$797,157</u>

鍊德科技股份有限公司個體財務報表附註(續)
(金額除另予註明者外，均以新台幣仟元為單位)

2. 透過損益按公允價值衡量之金融資產

	<u>107.12.31</u>	<u>106.12.31(註)</u>
強制透過損益按公允價值衡量：		
股 票	\$12,471	
基 金	<u>30,041</u>	
合 計	<u>\$42,512</u>	
流 動	\$42,512	
非 流 動	<u>-</u>	
合 計	<u>\$42,512</u>	
	<u>107.12.31(註)</u>	<u>106.12.31</u>
持有供交易：		
非衍生金融資產		
股 票		\$21,359
基 金		<u>20,292</u>
合 計		<u>\$41,651</u>
流 動		\$41,651
非 流 動		<u>-</u>
合 計		<u>\$41,651</u>

註：本公司自民國107年1月1日起採用國際財務報導準則第9號規定，依照國際財務報導準則第9號之過渡規定選擇不重編比較期間。

本公司透過損益按公允價值衡量之金融資產未有提供擔保之情況。

鍊德科技股份有限公司個體財務報表附註(續)
(金額除另予註明者外，均以新台幣仟元為單位)

3. 透過其他綜合損益按公允價值衡量之金融資產

	107.12.31	106.12.31(註)
透過其他綜合損益按公允價值衡量之權益工具 投資：		
上市櫃公司股票	\$67,496	
未上市櫃公司股票	-	
合 計	<u>\$67,496</u>	
流 動	\$-	
非 流 動	<u>67,496</u>	
合 計	<u>\$67,496</u>	

註：本公司自民國107年1月1日起採用國際財務報導準則第9號規定，依照國際財務報導準則第9號之過渡規定選擇不重編比較期間。

本公司將部分金融資產分類為透過其他綜合損益按公允價值衡量之金融資產，提供擔保情形請參閱附註八。

本公司民國107年1月1日以前採用國際會計準則第39號規定將部分金融資產分類為備供出售金融資產，提供擔保情形請參閱附註八。

4. 備供出售金融資產

	107.12.31(註)	106.12.31
股 票		<u>\$156,047</u>
流 動		\$-
非 流 動		<u>156,047</u>
合 計		<u>\$156,047</u>

註：本公司自民國107年1月1日起採用國際財務報導準則第9號規定，依照國際財務報導準則第9號之過渡規定選擇不重編比較期間。

鍊德科技股份有限公司個體財務報表附註(續)
(金額除另予註明者外，均以新台幣仟元為單位)

5. 按攤銷後成本衡量之金融資產

	107.12.31	106.12.31(註)
受限制銀行存款	<u>\$53,674</u>	
流 動	\$53,674	
非 流 動	-	
合 計	<u>\$53,674</u>	

註：本公司自民國107年1月1日起採用國際財務報導準則第9號規定，依照國際財務報導準則第9號之過渡規定選擇不重編比較期間。

本公司按攤銷後成本衡量之金融資產之提供擔保情形請參閱附註八，與信用風險相關資訊請參閱附註十二。

6. 無活絡市場之債務工具投資

	107.12.31(註)	106.12.31
受限制銀行存款		<u>\$54,605</u>
流 動		\$54,605
非 流 動		-
合 計		<u>\$54,605</u>

註：本公司自民國107年1月1日起採用國際財務報導準則第9號規定，依照國際財務報導準則第9號之過渡規定選擇不重編比較期間。

本公司之無活絡市場之債務工具投資提供擔保情形，請參閱附註八。

7. 應收票據

	107.12.31	106.12.31
應收票據—因營業而發生	\$2,840	\$12,489
減：備抵損失	-	-
合 計	<u>\$2,840</u>	<u>\$12,489</u>

本公司之應收票據未有提供擔保之情況。

鍊德科技股份有限公司個體財務報表附註(續)
(金額除另予註明者外，均以新台幣仟元為單位)

本公司自民國107年1月1日起採用國際財務報導準則第9號規定評估減損，備抵損失相關資訊，請參閱附註六.23，與信用風險相關資訊請參閱附註十二。

8. 應收帳款及應收帳款－關係人

	107.12.31	106.12.31
應收帳款	\$727,528	\$727,543
減：備抵損失	(119,100)	(170,000)
小計	608,428	557,543
應收帳款－關係人	781,368	264,365
減：備抵損失	-	-
小計	781,368	264,365
合計	<u>\$1,389,796</u>	<u>\$821,908</u>

本公司之應收帳款提供擔保情形，請參閱附註八。

本公司對客戶之授信期間通常為30天至150天。本公司自民國107年1月1日起採用國際財務報導準則第9號規定評估減損，民國107年度備抵損失相關資訊詳附註六.23。民國107年1月1日以前採用國際會計準則第39號規定評估減損，民國106年度有關應收帳款及應收帳款－關係人減損所提列之呆帳變動及帳齡分析資訊如下(信用風險揭露請詳附註十二)：

	個別評估之 減損損失	群組評估之 減損損失	合計
106.1.1	\$40,238	\$90,332	\$130,570
當期發生(迴轉)之金額	6,923	32,507	39,430
106.12.31	<u>\$47,161</u>	<u>\$122,839</u>	<u>\$170,000</u>

本公司民國106年12月31日個別評估之減損損失主要係因交易對方已有財務困難，所認列之金額為應收帳款帳面金額與預期回收金額現值之差額，本公司對該等應收帳款並未持有任何擔保品。

應收帳款及應收帳款－關係人淨額之逾期帳齡分析如下：

	未逾期 且未減損	已逾期但尚未減損之應收帳款					合計
		30天內	31-60天	61-90天	91-120天	121天以上	
106.12.31	\$652,596	\$87,221	\$28,685	\$15,166	\$15,379	\$22,861	\$821,908

鍊德科技股份有限公司個體財務報表附註(續)
(金額除另予註明者外，均以新台幣仟元為單位)

9. 存貨

	107.12.31	106.12.31
原物料	\$290,005	\$249,364
半成品及在製品	753,778	737,309
製成品	146,087	190,047
商品存貨	14,943	13,271
在途存貨	77,672	91,052
合計	<u>\$1,282,485</u>	<u>\$1,281,043</u>

本公司民國107年度認列為費用之存貨成本為5,105,590仟元，包括民國107年度由於部分跌價之存貨業已出售或報廢，故產生之存貨跌價回升利益102,562仟元。

本公司民國106年度認列為費用之存貨成本為5,687,017仟元，包括認列存貨跌價損失20,308仟元。

本公司存貨未有提供擔保之情況。

10. 採用權益法之投資

本公司採用權益法之投資明細如下：

被投資公司名稱	107.12.31		106.12.31	
	金額	持股 比例%	金額	持股 比例%
投資子公司：				
中富投資股份有限公司	\$246,448	100.00	\$118,471	100.00
中原國際創業投資股份有限公司	462,978	100.00	438,992	100.00
鍊寶科技股份有限公司	602,521	46.24	448,579	46.24
鈺德科技股份有限公司	394,524	22.26	410,768	22.26
博鍊科技股份有限公司	923,594	85.87	888,450	85.87
安可光電股份有限公司	459,878	21.27	467,012	21.27
太陽海科技股份有限公司	27,749	43.12	55,590	43.12
鍊鑽科技股份有限公司	7,741	100.00	7,585	100.00
鍊工場股份有限公司	61,292	100.00	37,402	100.00
合利能源有限公司	986	100.00	985	100.00

鍊德科技股份有限公司個體財務報表附註(續)
(金額除另予註明者外，均以新台幣仟元為單位)

被投資公司名稱	107.12.31		106.12.31	
	金額	持股 比例%	金額	持股 比例%
鍊洋科技股份有限公司	53,895	34.84	57,690	50.68
Affluence International Co., Ltd. (B.V.I.)	619,098	100.00	640,334	100.00
Ritek Group Inc. (Cayman)	283,672	100.00	324,145	100.00
Max Online Ltd. (B.V.I.)	1,760,584	100.00	2,238,963	100.00
Score High Group Ltd. (B.V.I.)	1,554,739	100.00	1,809,168	100.00
ART Management Ltd. (B.V.I.)	496,050	100.00	542,364	100.00
Ritrax Corporation Ltd.	83,351	7.46	94,157	7.46
Sky Chance International Corp.	37,325	100.00	47,027	100.00
投資關聯企業：				
GoldenRiver Investment International Corp.	7,414	23.14	6,571	23.14
互力精密化學股份有限公司	35,042	48.93	-	-
合 計	<u>\$8,118,881</u>		<u>\$8,634,253</u>	

(1) 投資子公司

投資子公司於個體財務報告係以「採用權益法之投資」表達，並作必要之評價調整。

(2) 投資關聯企業

本公司對關聯企業之投資對本公司並非重大。本公司投資關聯企業於民國107年及106年12月31日之彙總帳面金額分別為42,456仟元及6,571仟元，其彙總性財務資訊依所享有份額合計列示如下：

	107年度	106年度
本期淨(損)益	\$ (7,355)	\$ 1,792
本期其他綜合(損)益(稅後淨額)	-	-
本期綜合(損)益總額	<u>\$ (7,355)</u>	<u>\$ 1,792</u>

前述投資關聯企業於民國107年12月31日及民國106年12月31日並無或有負債或資本承諾，亦未有提供擔保之情事。

鍊德科技股份有限公司個體財務報表附註(續)
(金額除另予註明者外，均以新台幣仟元為單位)

(3) 上述股權投資提供擔保情形，請參閱附註八。

11. 不動產、廠房及設備

	土 地	房屋及建築	機器設備	其他設備	未完工程及 待驗設備	合 計
成 本：						
107.1.1	\$966,548	\$3,124,463	\$3,525,845	\$247,454	\$154,433	\$8,018,743
增添	-	-	-	-	186,389	186,389
處分	-	(5,457)	(38,299)	(4,694)	-	(48,450)
移轉	-	43,754	279,344	2,210	(325,308)	-
107.12.31	<u>\$966,548</u>	<u>\$3,162,760</u>	<u>\$3,766,890</u>	<u>\$244,970</u>	<u>\$15,514</u>	<u>\$8,156,682</u>
106.1.1	\$966,548	\$3,334,781	\$5,978,351	\$280,637	\$33,877	\$10,594,194
增添	-	-	-	-	163,477	163,477
處分	-	(104,771)	(2,481,201)	(41,798)	-	(2,627,770)
移轉	-	(105,547)	28,695	8,615	(42,921)	(111,158)
106.12.31	<u>\$966,548</u>	<u>\$3,124,463</u>	<u>\$3,525,845</u>	<u>\$247,454</u>	<u>\$154,433</u>	<u>\$8,018,743</u>
折舊及減損：						
107.1.1	\$-	\$1,904,482	\$2,669,884	\$93,251	\$-	\$4,667,617
折舊	-	67,656	375,005	18,703	-	461,364
處分	-	(5,236)	(31,015)	(4,693)	-	(40,944)
移轉	-	-	-	-	-	-
107.12.31	<u>\$-</u>	<u>\$1,966,902</u>	<u>\$3,013,874</u>	<u>\$107,261</u>	<u>\$-</u>	<u>\$5,088,037</u>
106.1.1	\$-	\$1,976,439	\$4,629,081	\$113,046	\$-	\$6,718,566
折舊	-	72,115	519,141	21,816	-	613,072
處分	-	(92,923)	(2,478,183)	(41,611)	-	(2,612,717)
移轉	-	(51,149)	(155)	-	-	(51,304)
106.12.31	<u>\$-</u>	<u>\$1,904,482</u>	<u>\$2,669,884</u>	<u>\$93,251</u>	<u>\$-</u>	<u>\$4,667,617</u>
淨帳面金額：						
107.12.31	<u>\$966,548</u>	<u>\$1,195,858</u>	<u>\$753,016</u>	<u>\$137,709</u>	<u>\$15,514</u>	<u>\$3,068,645</u>
106.12.31	<u>\$966,548</u>	<u>\$1,219,981</u>	<u>\$855,961</u>	<u>\$154,203</u>	<u>\$154,433</u>	<u>\$3,351,126</u>

不動產、廠房及設備提供擔保情形，請參閱附註八。

鍊德科技股份有限公司個體財務報表附註(續)
(金額除另予註明者外，均以新台幣仟元為單位)

12. 投資性不動產

	建築物	
成 本：		
107.1.1	\$107,747	
增添－源自後續支出	-	
處 分	-	
107.12.31	\$107,747	
106.1.1	\$-	
增添－源自後續支出	-	
移 轉	107,747	
106.12.31	\$107,747	
折舊及減損：		
107.1.1	\$51,149	
當期折舊	2,998	
處 分	-	
107.12.31	\$54,147	
106.1.1	\$-	
當期折舊	-	
處 分	-	
移 轉	51,149	
106.12.31	\$51,149	
淨帳面金額：		
107.12.31	\$53,600	
106.12.31	\$56,598	
	107年度	106年度
投資性不動產之租金收入	\$11,490	\$9,317
減：當期產生租金收入之投資性不動產所發生 之直接營運費用	(2,998)	(2,929)
當期末產生租金收入之投資性不動產所發 生之直接營運費用	-	-
合 計	\$8,492	\$6,388

本公司投資性不動產提供擔保之情形，請參閱附註八。

鍊德科技股份有限公司個體財務報表附註(續)
(金額除另予註明者外，均以新台幣仟元為單位)

本公司持有之投資性不動產並非按公允價值衡量，而僅揭露其公允價值之資訊，其公允價值屬第三層級。本公司持有之投資性不動產之公允價值於民國107年12月31日及106年12月31日皆為332,879仟元，前述公允價值係參考內政部不動產交易實價查詢之相似標的近期成交價格評估。

13. 無形資產

	專利權
成 本：	
107.1.1	\$193,138
增添－單獨取得	-
107.12.31	\$193,138
106.1.1	\$193,138
增添－單獨取得	-
106.12.31	\$193,138
攤銷及減損：	
107.1.1	\$168,979
攤銷	7,864
107.12.31	\$176,843
106.1.1	\$159,154
攤銷	9,825
106.12.31	\$168,979
淨帳面金額：	
107.12.31	\$16,295
106.12.31	\$24,159

認列無形資產之攤銷金額如下：

	107年度	106年度
營業成本及營業費用	\$7,864	\$9,825

鍊德科技股份有限公司個體財務報表附註(續)
(金額除另予註明者外，均以新台幣仟元為單位)

14. 其他非流動資產

	107.12.31	106.12.31
其他預付修繕費用	\$44,069	\$53,365
存出保證金	606	2,906
合 計	\$44,675	\$56,271

本公司截至民國107年12月31日及106年12月31日止，尚未使用之短期借款額度分別約為330,256仟元及955,434仟元。

短期借款之擔保情形，請參閱附註八。

15. 短期借款

	107.12.31	106.12.31
金融機構借款	\$1,402,136	\$948,479
利率區間(%)	1.1063~4.4456	1.1038~3.2699

本公司截至民國107年12月31日及106年12月31日止，尚未使用之短期借款額度分別約為330,256仟元及955,434仟元。

短期借款之擔保情形，請參閱附註八。

16. 應付短期票券

	107.12.31	106.12.31
保證機構		
商業本票發行面值	\$225,000	\$250,000
減：應付短期票券折價	(173)	(215)
淨 額	\$224,827	\$249,785
利率區間(%)	0.5970~0.8120	0.4500~0.6500

鍊德科技股份有限公司個體財務報表附註(續)
(金額除另予註明者外，均以新台幣仟元為單位)

17. 透過損益按公允價值衡量之金融負債

	107.12.31	106.12.31
持有供交易：		
未指定避險關係之衍生工具		
遠期外匯合約	\$-	\$5,192
流動	\$-	\$5,192
非流動	-	-
合計	\$-	\$5,192

18. 長期借款

	107.12.31	106.12.31
金融機構借款	\$2,448,200	\$2,472,195
減：一年或一營業週期內到期之長期借款	(784,531)	(564,481)
合計	\$1,663,669	\$1,907,714
利率區間(%)	1.8780~2.6400	1.8780~2.6400

(1) 本公司於民國104年6月與合作金庫商業銀行等聯合授信銀行團簽訂五年期新台幣13.5億元之擔保融資承諾合約書。上開聯合授信案之主要承諾事項如下：

A. 除正式汰換機器設備及出售存貨外，若有出售、轉讓、出借、出租或以其他方式處分資產之全部或主要部分，或就營業項目或所營事業為重大之變更時，應得多數保證銀行之同意。

合併財務報表之負債總額不得超過有形淨值之100%；流動資產不得低於流動負債之100%，且有形淨值不得低於新台幣200億元。

B. 本公司於民國107年12月31日及106年12月31日，尚未償還之借款餘額分別為0元及1,199,945仟元。

(2) 本公司於民國107年8月與台新國際商業銀行簽訂兩年期新台幣7億元之融資承諾合約書。上開授信案之主要承諾事項如下：

A. 合併財務報表之負債總額不得超過有形淨值之100%；流動資產不得低於流動負債之100%，且有形淨值不得低於新台幣200億元。

鍊德科技股份有限公司個體財務報表附註(續)
(金額除另予註明者外，均以新台幣仟元為單位)

B. 本公司於民國107年12月31日及106年12月31日，尚未償還之借款餘額分別為691,000仟元及0元。

(3) 本公司民國107年12月31日之財務比率已符合前述銀行借款合同之規定。

(4) 其餘借款償還期間自民國103年起至民國112年止分期償還。

(5) 長期借款之擔保情形，請參閱附註八。

19. 應付租賃款

本公司部份機器設備項目係以融資租賃之方式持有。此類租賃合約含有承租人之購買選擇。融資租賃之未來最低租賃給付總額及其現值之調節列示如下：

	107.12.31		106.12.31	
	最低給付額	給付額現值	最低給付額	給付額現值
不超過一年	\$11,280	\$11,032	\$11,280	\$11,009
超過一年但不超過五年	45,120	44,365	45,120	44,271
超過五年	66,270	65,858	77,550	76,985
最低租賃給付總額	122,670	<u>\$121,255</u>	133,950	<u>\$132,265</u>
減：財務成本	(1,415)		(1,685)	
最低租賃給付額現值	<u>\$121,255</u>		<u>\$132,265</u>	
流 動	\$11,032		\$11,009	
非 流 動	110,223		121,256	
合 計	<u>\$121,255</u>		<u>\$132,265</u>	

20. 退職後福利計畫

確定提撥計畫

本公司依「勞工退休金條例」訂定之員工退休辦法係屬確定提撥計畫。依該條例規定，本公司每月負擔之勞工退休金提撥率，不得低於員工每月薪資百分之六。本公司業已依照該條例訂定之員工退休辦法，每月依員工薪資百分之六提撥至勞工保險局之個人退休金帳戶。

本公司民國107年度及106年度認列確定提撥計畫之費用金額分別為24,634仟元及29,228仟元。

鍊德科技股份有限公司個體財務報表附註(續)
(金額除另予註明者外，均以新台幣仟元為單位)

確定福利計畫

本公司依「勞動基準法」訂定之員工退休金辦法係屬確定福利計畫，員工退休金之支付係根據服務年資之基數及核准其退休時一個月平均工資計算。十五年以內(含)的服務年資滿一年給與兩個基數，超過十五年之服務年資每滿一年給與一個基數，惟基數累積最高以45個基數為限。本公司依勞動基準法規定按月就薪資總額2%提撥退休金基金，以勞工退休準備金監督委員會名義專戶儲存於臺灣銀行之專戶。另，本公司於每年年度終了前，估算前述勞工退休準備金專戶餘額，若該餘額不足給付次一年度內預估符合退休條件之勞工依前述計算之退休金數額者，將於次年度三月底前一次提撥其差額。

由勞動部依據勞工退休基金收支保管及運用辦法進行資產配置，基金之投資以自行經營及委託經營方式，兼採主動與被動式管理之中長期投資策略進行投資。考量市場、信用、流動性等風險，勞動部設定基金風險限額與控管計畫，使在不過度承擔風險下有足夠彈性達成目標報酬。該基金之運用，其每年決算分配之最低收益，不得低於依當地銀行二年定期存款計算之收益，若有不足，則經主管機關准後由國庫補足。因本公司無權參與該基金之運作及管理，故無法依國際會計準則第19號第142段規定揭露計畫資產公允價值之分類。截至民國107年12月31日，本公司之確定福利計畫預期於下一年度提撥12,264仟元。

截至民國107年12月31日及106年12月31日，本公司之確定福利計畫義務之加權平均存續期間分別為16年及18年。

下表彙整確定福利計畫認列至損益之成本：

	107年度	106年度
當期服務成本	\$742	\$760
淨確定福利負債(資產)之淨利息	2,012	2,071
前期服務成本	-	-
合 計	<u>\$2,754</u>	<u>\$2,831</u>

確定福利義務現值及計畫資產公允價值之調節如下：

	107.12.31	106.12.31
確定福利義務現值	\$327,784	\$338,235
計畫資產之公允價值	211,430	213,219
其他非流動負債－淨確定福利負債(資產)之帳列數	<u>\$116,354</u>	<u>\$125,016</u>

鍊德科技股份有限公司個體財務報表附註(續)
(金額除另予註明者外，均以新台幣仟元為單位)

淨確定福利負債(資產)之調節：

	確定福利 義務現值	計畫資產 公允價值	淨確定福利 負債(資產)
106.1.1	\$334,211	\$212,416	\$121,795
當期服務成本	760	-	760
利息費用(收入)	6,016	3,946	2,070
前期服務成本及清償損益	-	-	-
小計	<u>340,987</u>	<u>216,362</u>	<u>124,625</u>
確定福利負債/資產再衡量數：			
人口統計假設變動產生之精算損益	-	-	-
財務假設變動產生之精算損益	-	-	-
經驗調整	11,803	-	11,803
確定福利資產再衡量數	-	(1,870)	1,870
小計	<u>11,803</u>	<u>(1,870)</u>	<u>13,673</u>
支付之福利	(14,555)	(14,555)	-
雇主提撥數	-	13,282	(13,282)
匯率變動之影響	-	-	-
106.12.31	338,235	213,219	125,016
當期服務成本	742	-	742
利息費用(收入)	5,750	3,738	2,012
前期服務成本及清償損益	-	-	-
小計	<u>344,727</u>	<u>216,957</u>	<u>127,770</u>
確定福利負債/資產再衡量數：			
人口統計假設變動產生之精算損益	-	-	-
財務假設變動產生之精算損益	4,183	-	4,183
經驗調整	1,671	-	1,671
確定福利資產再衡量數	-	5,006	(5,006)
小計	<u>5,854</u>	<u>5,006</u>	<u>848</u>
支付之福利	(22,797)	(22,797)	-
雇主提撥數	-	12,264	(12,264)
匯率變動之影響	-	-	-
107.12.31	<u>\$327,784</u>	<u>\$211,430</u>	<u>\$116,354</u>

鍊德科技股份有限公司個體財務報表附註(續)
(金額除另予註明者外，均以新台幣仟元為單位)

下列主要假設係用以決定本公司之確定福利計畫：

	107.12.31	106.12.31
折現率	1.60%	1.70%
預期薪資增加率	2.00%	2.00%

每一重大精算假設之敏感度分析：

	107年度		106年度	
	確定福利 義務增加	確定福利 義務減少	確定福利 義務增加	確定福利 義務減少
折現率增加0.5%	\$-	\$20,211	\$-	\$23,484
折現率減少0.5%	22,050	-	25,790	-
預期薪資增加0.5%	22,133	-	25,876	-
預期薪資減少0.5%	-	20,482	-	23,786

進行前述敏感度分析時係假設其他假設不變之情況下，單一精算假設(例如：折現率或預期薪資)發生合理可能之變動時，對確定福利義務可能產生之影響進行分析。由於部分精算假設相互有關，實務上甚少僅有單一精算假設發生變動，故此分析有其限制。

本期敏感度分析所使用之方法與假設與前期並無不同。

21. 權益

(1) 普通股

截至民國107年12月31日及106年12月31日止，本公司實收資本為12,841,579仟元及17,667,921仟元，每股票面金額10元，為1,284,157,900股及1,766,792,130股。

本公司為改善財務結構，於民國107年6月12日經股東會決議減資彌補虧損為4,826,342仟元，減少股數為482,634,230股，減資比率約為27.32%，並於民國107年7月18日經董事會決議以民國107年7月19日為減資基準日。

鍊德科技股份有限公司個體財務報表附註(續)
(金額除另予註明者外，均以新台幣仟元為單位)

(2) 資本公積

	107.12.31	106.12.31
實際取得或處分子公司股權價格與帳面價值差額	\$583,288	\$570,205
受贈資產	4,937	4,937
認列對子公司所有權權益變動數	362,610	361,863
合 計	\$950,835	\$937,005

依法令規定，資本公積除填補公司虧損外，不得使用，公司無虧損時，超過票面金額發行股票所得之溢額及受領贈與之所得產生之資本公積，每年得以實收資本之一定比率為限撥充資本，前述資本公積亦得按股東原有股份之比例以現金分配。

(3) 庫藏股票

子公司中富投資(股)公司及中原國際創投(股)公司截至民國106年12月31日止分別持有本公司股票為1,762,786仟元及666,128仟元，股數分別為21,299仟股及6,248仟股。前述股票係於民國90年11月12日公司法修正前，為因應財務運作而持有。截至民國106年12月31日止，庫藏股票帳面價值為2,428,914仟元，市價為128,369仟元。

上述子公司於民國107年度全數出售其所持有之本公司股票計27,547仟股，出售總價款為167,085仟元，與帳面價值2,428,914仟元之差額為2,261,829仟元，予以借記保留盈餘。截至民國107年12月31日止，已無庫藏股票。

鍊德科技股份有限公司個體財務報表附註(續)
(金額除另予註明者外，均以新台幣仟元為單位)

(4) 盈餘分派及股利政策

本公司章程規定，本公司所處產業環境變化迅速，企業生命週期正值快速成長階段。考量本公司未來資金需求、長期財務規劃及公司盈餘的成長性，並滿足股東對現金流入之需求，本公司每年決算後若有盈餘，除依法繳納營利事業所得稅及彌補以往年度虧損外，應先提存百分之十為法定盈餘公積，但法定盈餘公積已達本公司實收資本額時，得不再提列，其餘再依法令規定提列或迴轉特別盈餘公積，再就其餘額優先分派特別股股息。其餘連同以前年度未分配盈餘提撥百分之五十至百分之百做為股東股利，其中現金股利所佔比例依公司對來年盈餘成長性、資本預算規劃在不超過二分之一的範圍內詳加評估，以決定現金股利所佔比例。前述股利提撥之比率及現金股利所占比率得視當年度公司實際獲利及資金狀況，經股東會決議調整之。

本公司章程規定，如有前一年度累積或當年度發生但當年度稅後盈餘不足提列之股東權益減項，應自前一年度累積未分配盈餘提列相同數額之特別盈餘公積，並於提撥供分派股東股利前先行扣除。

採用國際財務報導準則後，本公司依金管會於民國101年4月6日發布之金管證發字第1010012865號函令規定，首次採用國際財務報導準則時，帳列未實現重估增值及累積換算調整數利益於轉換日因選擇採用國際財務報導準則第1號「首次採用國際財務報導準則」豁免項目而轉入保留盈餘部分，提列相同數額之特別盈餘公積。開始採用國際財務報導準則編製財務報告後，於分派可分配盈餘時，就首次採用國際財務報導準則時已提列特別盈餘公積之餘額與其他權益減項淨額之差額補提列特別盈餘公積。嗣後其他股東權益減項餘額有迴轉時，得就迴轉部分分派盈餘。本公司並無因首次採用國際財務報導準則而需提列特別盈餘公積之情事。

有關員工酬勞及董監酬勞估列基礎及認列金額之相關資訊，請參閱附註六.25。

22. 營業收入

	107年度	106年度
客戶合約之收入		
商品銷售收入	\$4,994,319	\$5,222,080

註：本公司自民國107年1月1日起採用國際財務報導準則第15號規定處理客戶合約之收入，並選擇於民國107年1月1日認列初次適用之累積影響數。

鍊德科技股份有限公司個體財務報表附註(續)
(金額除另予註明者外，均以新台幣仟元為單位)

民國107年1月1日至12月31日與客戶合約之收入相關資訊如下：

(1) 收入細分

民國107年1月1日至12月31日

	<u>107年度</u>
銷售商品	<u>\$4,994,319</u>
收入認列時點：	
於某一時點	<u>\$4,994,319</u>

(2) 合約餘額

A. 合約負債—流動

	<u>期初餘額</u>	<u>期末餘額</u>	<u>差異數</u>
銷售商品	<u>\$163,817</u>	<u>\$114,238</u>	<u>\$(49,579)</u>

本公司民國107年1月1日至12月31日合約負債餘額大幅減少係因大部分履約義務已滿足，其中163,817仟元為期初餘額於本期認列為收入。

(3) 自取得或履行客戶合約之成本中所認列之資產

無。

23. 預期信用減損損失

	<u>107年度</u>	<u>106年度(註)</u>
營業費用—預期信用減損利益		
應收票據	\$-	
應收帳款	(12,331)	
營業外收入及支出—預期信用減損損失		
其他應收款	10	
合 計	<u>\$ (12,321)</u>	

鍊德科技股份有限公司個體財務報表附註(續)
(金額除另予註明者外，均以新台幣仟元為單位)

註：本公司自民國107年1月1日起採用國際財務報導準則第9號規定，依照國際財務報導準則第9號之過渡規定選擇不重編比較期間。

與信用風險相關資訊請詳附註十二。

本公司之應收款項(包含應收票據、應收帳款及其他應收款)皆採存續期間預期信用損失金額衡量備抵損失，於民國107年12月31日評估備抵損失金額之相關說明如下：

- (1) 應收票據之總帳面金額 2,840仟元皆屬未逾期，以預期信用損失率0%衡量之備抵損失金額為0仟元。
- (2) 其他應收款之總帳面金額18,618仟元，其中依個別預期信用損失率0%~100%衡量之備抵損失金額為1,000仟元，其餘總帳面金額屬未逾期，其預期信用損失率0%。
- (3) 應收帳款則考量交易對手信用等級、區域及產業等因素區分群組，並採用準備矩陣衡量備抵損失，相關資訊如下：

	逾期天數						合計
	未逾期	30天內	31-60天	61-90天	91-120天	120天以上	
總帳面金額	\$866,490	\$172,539	\$136,630	\$103,790	\$72,349	\$157,098	\$1,508,896
損失率(%)	0%	1%	2%	5%	10%	20~100%	
存續期間預期信用損失	-	1,725	2,733	5,190	7,235	102,217	119,100
帳面價值	\$866,490	\$170,814	\$133,897	\$98,600	\$65,114	\$54,881	\$1,389,796

本公司民國107年1月1日至12月31日之應收票據、應收帳款及其他應收款之備抵損失變動資訊如下：

	應收票據	應收帳款	其他應收款
期初餘額(依照國際會計準則第39號規定)	\$-	\$170,000	\$990
期初保留盈餘調整數	-	-	-
期初餘額(依照國際財務報導準則第9號規定)	-	170,000	990
本期增加(迴轉)金額	-	(12,331)	10
因無法收回而沖銷	-	(38,569)	-
匯率變動	-	-	-
期末餘額	\$-	\$119,100	\$1,000

鍊德科技股份有限公司個體財務報表附註(續)
(金額除另予註明者外，均以新台幣仟元為單位)

24. 營業租賃

(1) 本公司為承租人

本公司簽訂商業租賃合約，其平均年限為一年且無續租權，在此合約中並未對本公司加諸任何限制條款。

依據不可取消之營業租賃合約，民國107年12月31日及106年12月31日之未來最低租賃給付總額如下：

	107.12.31	106.12.31
不超過一年	\$-	\$-
超過一年但不超過五年	-	-
合 計	\$-	\$-

營業租賃認列之費用如下：

	107年度	106年度
最低租賃給付	\$8,525	\$16,593

(2) 本公司為出租人

本公司簽訂商業財產租賃合約，其剩餘年限介於一年至四年間，所有租賃合約皆包含能依據每年市場環境調整租金之條款。

依據不可取消之營業租賃合約，民國107年12月31日及106年12月31日承租人之未來最低租賃給付總額如下：

	107.12.31	106.12.31
不超過一年	\$16,460	\$11,253
超過一年但不超過五年	31,564	23,291
合 計	\$48,024	\$34,544

鍊德科技股份有限公司個體財務報表附註(續)
(金額除另予註明者外，均以新台幣仟元為單位)

25. 員工福利、折舊及攤銷費用功能別彙總表如下：

性質別\功能別	107年度			
	屬於營業 成本者	屬於營業 費用者	屬於營業 外支出者	合計
員工福利費用				
薪資費用	\$444,140	\$131,245	\$-	\$575,385
勞健保費用	47,268	9,482	-	56,750
退休金費用	21,232	6,156	-	27,388
董事酬金	-	700	-	700
其他員工福利費用	2,081	320	-	2,401
折舊費用	411,769	37,544	15,049	464,362
攤銷費用	41,115	10,289	-	51,404

性質別\功能別	106年度			
	屬於營業 成本者	屬於營業 費用者	屬於營業 外支出者	合計
員工福利費用				
薪資費用	\$513,687	\$122,655	\$-	\$636,342
勞健保費用	52,266	11,765	-	64,031
退休金費用	25,733	6,326	-	32,059
董事酬金	-	655	-	655
其他員工福利費用	2,211	327	-	2,538
折舊費用	562,599	33,781	16,692	613,072
攤銷費用	70,261	9,649	-	79,910

註：本公司於民國107年及106年12月31日之員工人數分別為940及1,076人，其中未兼任員工之董事人數均為4人。

本公司章程規定，本公司年度如有獲利，應提撥百分之三至十為員工酬勞及不高於百分之四為董事酬勞，但公司尚有累積虧損時，應預先保留彌補數額。前項員工酬勞得以現金或股票方式發放之，其發放對象得包括符合一定條件之從屬公司員工，該一定條件由董事會訂定之。有關董事會通過之員工酬勞及董監酬勞相關資訊，請至臺灣證券交易所之「公開資訊觀測站」查詢。

本公司民國107年度及106年度為虧損狀態，故未估列員工酬勞及董監酬勞。

鍊德科技股份有限公司個體財務報表附註(續)
(金額除另予註明者外，均以新台幣仟元為單位)

26. 營業外收入及支出

(1) 其他收入

	107年度	106年度
利息收入(註)	\$7,078	\$12,343
租金收入	13,740	10,659
股利收入	4,600	1,933
其他收入—其他	23,297	33,884
合 計	\$48,715	\$58,819

註：本公司自民國107年1月1日起採用國際財務報導準則第9號規定，依照國際財務報導準則第9號之過渡規定選擇不重編比較期間。

(2) 其他利益及損失

	107年度	106年度
處分不動產、廠房及設備利益	\$16,092	\$17,028
淨外幣兌換利益(損失)	18,979	(86,842)
透過損益按公允價值衡量之金融資產/ (負債)利益/(損失)(註)	1,586	(1,297)
什項支出	(13,871)	(14,218)
合 計	\$22,786	\$(85,329)

註：民國107年1月1日至12月31日為強制透過損益按公允價值衡量之金融資產所產生，民國106年1月1日至12月31日為持有供交易之金融資產/(負債)所產生。

(3) 財務成本

	107年度	106年度
銀行借款之利息	\$(88,741)	\$(86,574)
其他之利息	(291)	(312)
財務成本合計	\$(89,032)	\$(86,886)

鍊德科技股份有限公司個體財務報表附註(續)
(金額除另予註明者外，均以新台幣仟元為單位)

27. 其他綜合損益組成部分

民國107年度其他綜合損益組成部分如下：

	當期 當期產生	當期 重分類調整	其他 綜合損益	所得稅 利益(費用)	所得稅 稅後金額
不重分類至損益之項目：					
確定福利計畫之再衡量數	\$(848)	\$-	\$(848)	\$-	\$(848)
透過其他綜合損益按公允 價值衡量之權益工具投 資未實現評價損益	(45,139)	-	(45,139)	-	(45,139)
採用權益法認列子公司、 關聯企業及合資之其他 綜合損益之份額	(53,514)	-	(53,514)	-	(53,514)
後續可能重分類至損益之項目：					
採用權益法認列之子公 司、關聯企業及合資之 其他綜合損益之份額	(34,316)	-	(34,316)	-	(34,316)
合 計	<u>\$(133,817)</u>	<u>\$-</u>	<u>\$(133,817)</u>	<u>\$-</u>	<u>\$(133,817)</u>

民國106年度其他綜合損益組成部分如下：

	當期 當期產生	當期 重分類調整	其他 綜合損益	所得稅 利益(費用)	所得稅 稅後金額
不重分類至損益之項目：					
確定福利計畫之再衡量數	\$(13,673)	\$-	\$(13,673)	\$-	\$(13,673)
採用權益法認列子公司、 關聯企業及合資之其他 綜合損益之份額	(5,056)	-	(5,056)	-	(5,056)
後續可能重分類至損益之項目：					
備供出售金融資產未實現 評價損益	(10,519)	-	(10,519)	-	(10,519)
採用權益法認列之子公 司、關聯企業及合資之 其他綜合損益之份額	(292,551)	-	(292,551)	-	(292,551)
合 計	<u>\$(321,799)</u>	<u>\$-</u>	<u>\$(321,799)</u>	<u>\$-</u>	<u>\$(321,799)</u>

鍊德科技股份有限公司個體財務報表附註(續)
(金額除另予註明者外，均以新台幣仟元為單位)

28. 所得稅

依民國107年2月7日公布之所得稅法修正條文，本公司自民國107年度起適用之營利事業所得稅稅率由17%改為20%，未分配盈餘加徵營利事業所得稅稅率由10%改為5%。

所得稅費用(利益)主要組成如下：

認列於損益之所得稅

	107年度	106年度
當期所得稅費用：		
當期應付所得稅	\$-	\$-
以前年度之當期所得稅於本期之調整	-	(1)
遞延所得稅費用(利益)：		
與暫時性差異之原始產生及其迴轉有關之遞延所得稅費用(利益)	18,395	(15,424)
與課稅損失及所得稅抵減之原始產生及其迴轉有關之遞延所得稅	184,213	337,833
與稅率變動或新稅目課徵有關之遞延所得稅	(38,566)	-
所得稅費用	<u>\$164,042</u>	<u>\$322,408</u>

認列於其他綜合損益之所得稅

	107年度	106年度
遞延所得稅費用(利益)：		
確定福利計畫之再衡量數	\$-	\$-

所得稅費用與會計利潤乘以所適用所得稅率之金額調節如下：

	107年度	106年度
來自於繼續營業單位之稅前淨利(損失)	<u>\$(1,128,781)</u>	<u>\$(2,108,047)</u>
以法定所得稅率計算之所得稅	\$(225,756)	\$(358,368)
免稅收益之所得稅影響數	(36,977)	(11,373)
報稅上不可減除費用之所得稅影響數	-	618
遞延所得稅資產/負債之所得稅影響數	426,775	691,532
以前年度之當期所得稅於本年度之調整	-	(1)
認列於損益之所得稅費用合計	<u>\$164,042</u>	<u>\$322,408</u>

鍊德科技股份有限公司個體財務報表附註(續)
(金額除另予註明者外，均以新台幣仟元為單位)

與下列項目有關之遞延所得稅資產(負債)餘額：

民國107年度

	期初餘額	認列於其他		期末餘額
		認列於損益	綜合損益	
暫時性差異				
未實現外幣兌換淨損益	\$6,009	\$(11,924)	\$-	\$(5,915)
備抵呆帳之認列	27,361	(6,364)	-	20,997
聯屬公司間未實現利益	17,183	7,245	-	24,428
年終獎金	8,833	3,128	-	11,961
未實現火災損失	2,574	454	-	3,028
未使用課稅損失	156,581	(156,581)	-	-
遞延所得稅(費用)/利益		<u>\$(164,042)</u>	<u>\$-</u>	
遞延所得稅資產/(負債)淨額	<u>\$218,541</u>			<u>\$54,499</u>
表達於資產負債表之資訊如下：				
遞延所得稅資產	<u>\$218,541</u>			<u>\$60,414</u>
遞延所得稅負債	<u>\$-</u>			<u>\$(5,915)</u>

民國106年度

	期初餘額	認列於其他		期末餘額
		認列於損益	綜合損益	
暫時性差異				
未實現外幣兌換淨損益	\$4,088	\$1,921	\$-	\$6,009
備抵呆帳之認列	20,224	7,137	-	27,361
聯屬公司間未實現利益	11,327	5,856	-	17,183
年終獎金	8,323	510	-	8,833
未實現火災損失	2,574	-	-	2,574
未使用課稅損失	494,414	(337,833)	-	156,581
遞延所得稅(費用)/利益		<u>\$(322,409)</u>	<u>\$-</u>	
遞延所得稅資產/(負債)淨額	<u>\$540,950</u>			<u>\$218,541</u>
表達於資產負債表之資訊如下：				
遞延所得稅資產	<u>\$540,950</u>			<u>\$218,541</u>
遞延所得稅負債	<u>\$-</u>			<u>\$-</u>

鍊德科技股份有限公司個體財務報表附註(續)
(金額除另予註明者外，均以新台幣仟元為單位)

本公司未使用課稅損失之資訊彙總如下：

發生年度	虧損金額	尚未使用餘額		最後可抵減年度
		107.12.31	106.12.31	
97年	\$3,331,985	\$-	\$3,331,985	107年
98年	3,370,835	3,370,835	3,370,835	108年
99年	1,258,894	1,258,894	1,258,894	109年
100年	1,913,163	1,913,163	1,913,163	110年
101年	938,408	938,408	938,408	111年
102年	2,070,277	2,070,277	2,070,277	112年
103年	2,300,611	2,300,611	2,300,611	113年
104年	5,783,839	5,783,839	5,783,839	114年
105年	1,144,980	1,144,980	1,144,980	115年
106年	817,581	817,581	817,581	116年
107年	704,179	704,179	-	117年
		<u>\$20,302,767</u>	<u>\$22,930,573</u>	

未認列之遞延所得稅資產

截至民國107年12月31日及106年12月31日止，本公司未認列之遞延所得稅資產金額合計分別為5,296,476仟元及5,198,639仟元。

所得稅申報核定情形

本公司營利事業所得稅業經稅捐機關核定至民國105年度。

28. 每股虧損

基本每股盈餘(虧損)金額之計算，係以當期歸屬於母公司普通股持有人之淨利(損)除以當期流通在外之普通股加權平均股數。

鑑於本公司並未發行具稀釋作用之潛在普通股，因此本公司無須對基本每股盈餘(虧損)之金額進行稀釋調整。

	107年度	106年度
基本每股虧損		
歸屬於母公司普通股持有人之淨損(仟元)	<u>\$(1,292,823)</u>	<u>\$(2,430,455)</u>
基本每股虧損之普通股追溯調整加權平均股數 (仟股)	<u>1,279,539</u>	<u>1,264,136</u>
基本每股虧損(元)	<u>\$(1.01)</u>	<u>\$(1.92)</u>

鍊德科技股份有限公司個體財務報表附註(續)
(金額除另予註明者外，均以新台幣仟元為單位)

本公司於民國107年7月18日經董事會決議通過減資彌補虧損，減少資本482,634,230股，減資基準日為民國107年7月19日，該項交易已重大改變期末流通在外普通股或潛在普通股股數，故此所表達之當期及以前各期財務報表每股虧損之計算，均以新股數為基礎。

七、關係人交易

於財務報導期間內與本公司有交易之關係人如下：

關係人名稱及關係

關係人名稱	與本集團之關係
中富投資股份有限公司(中富)	本公司採用權益法評價之被投資公司
中原國際創投股份有限公司(中創)	本公司採用權益法評價之被投資公司
鍊寶科技股份有限公司(鍊寶)	本公司採用權益法評價之被投資公司
鈺德科技股份有限公司(鈺德)	本公司採用權益法評價之被投資公司
博鍊科技股份有限公司(博鍊)	本公司採用權益法評價之被投資公司
安可光電股份有限公司(安可)	本公司採用權益法評價之被投資公司
太陽海科技股份有限公司(太陽海)	本公司採用權益法評價之被投資公司
鍊工場股份有限公司(鍊工場)	本公司採用權益法評價之被投資公司
鍊洋科技股份有限公司(鍊洋)	本公司採用權益法評價之被投資公司
昆山滬鍊光電有限公司(滬鍊)	本公司為該公司之最終控股公司
昆山昆鍊貿易有限公司(昆鍊)	本公司為該公司之最終控股公司
昆山銓鍊科技有限公司(銓鍊)	本公司為該公司之最終控股公司
方禧居家股份有限公司(方禧居家)	本公司為該公司之最終控股公司
大樂司文創股份有限公司美軍俱樂部	本公司為該公司之最終控股公司
華仕德科技股份有限公司(華仕德)	本集團之關聯企業
祥德科技股份有限公司(祥德)	本集團之關聯企業
互力精密化學股份有限公司(互力)	本集團之關聯企業
兆強科技股份有限公司(兆強)	子公司為該公司之法人董事
財團法人鍊德文教基金會(鍊德文教)	與本公司之董事長為同一人
Max Online Ltd. (B.V.I.)(Max Online)	本公司採用權益法評價之被投資公司
Ritek Vietnam Company., Ltd. (RVC)	本公司為該公司之最終控股公司
Advanced Media Inc. (AMI)	本公司為該公司之最終控股公司
Conrexx Technology B.V. (Conrexx)	本公司為該公司之最終控股公司
Team Diy Hardware Sdn. BHD.(Team DIY)	本公司為該公司之最終控股公司
Ritek Latin America, Inc.	本公司為該公司之最終控股公司
RiTS Solar B.V.	本集團之關聯企業

鍊德科技股份有限公司個體財務報表附註(續)
(金額除另予註明者外，均以新台幣仟元為單位)

與關係人間之重大交易事項

1. 銷貨

	107年度	106年度
本公司之子公司		
AMI	\$399,827	\$439,444
Max Online	260,675	261,956
Conrexx	365,922	273,643
昆 鍊	195,568	228,921
其 他	90,190	42,467
小 計	1,312,182	1,246,431
本公司之關聯企業	95	1,802
其他關係人	4	-
合 計	\$1,312,281	\$1,248,233

- (1) 本公司售予關係人之銷貨價格係依照一般市場行情議價辦理；本公司銷貨予關係人之收款條件如係國內公司則與一般國內客戶相當，以90-150天後收款。
- (2) 本公司與子公司間有關87年3月18日(87)台財證(六)第00747號函規定之進銷貨，已依委託加工之會計處理而不作銷貨處理，因而減少之相關科目及金額如下：

	107年度	106年度
銷貨收入	\$1,000,952	\$416,070
銷貨成本	1,000,952	416,070

民國107年12月31日及106年12月31日上述委託加工相關之應收帳款及應付帳款324,135仟元及393,540仟元亦已沖銷淨額表達。

鍊德科技股份有限公司個體財務報表附註(續)
(金額除另予註明者外，均以新台幣仟元為單位)

2. 進貨

	107年度	106年度
本公司之子公司		
RVC	\$822,676	\$1,140,687
博 鍊	162,260	200,054
其 他	23,708	31,427
小 計	<u>1,008,644</u>	<u>1,372,168</u>
本公司之關聯企業	14,986	24,468
其他關係人	59	133
合 計	<u>\$1,023,689</u>	<u>\$1,396,769</u>

本公司向關係人進貨之交易條件與一般交易無重大差異。付款條件為交貨後月結90-120天。

3. 應收帳款－關係人

	107.12.31	106.12.31
本公司之子公司		
RVC	\$600,988	\$112,106
Max Online	93,022	-
昆 鍊	18,618	98,481
其 他	68,709	53,778
小 計	<u>781,337</u>	<u>264,365</u>
本公司之關聯企業	31	-
合 計	<u>781,368</u>	<u>264,365</u>
減：備抵損失	-	-
淨 額	<u>\$781,368</u>	<u>\$264,365</u>

4. 其他應收款－關係人

	107.12.31	106.12.31
本公司之子公司		
RVC	\$2,084	\$3,342
鍊 寶	2,596	2,121
安 可	809	1,109
其 他	417	1,238
小 計	<u>5,906</u>	<u>7,810</u>
本公司之關聯企業	32	6
合 計	<u>\$5,938</u>	<u>\$7,816</u>

鍊德科技股份有限公司個體財務報表附註(續)
(金額除另予註明者外，均以新台幣仟元為單位)

5. 應付票據及其他應付票據－關係人

	107.12.31	106.12.31
本公司之子公司		
博 鍊	\$231,207	\$250,394
本公司之關聯企業	2,837	12,194
其他關係人	-	183
合 計	\$234,044	\$262,771

6. 應付帳款－關係人

	107.12.31	106.12.31
本公司之子公司		
博 鍊	\$15,086	\$23,347
滬 鍊	13,760	13,557
其 他	1,310	2,008
小 計	30,156	38,912
本公司之關聯企業	1,275	2,803
其他關係人		
兆 強	4,476	6
合 計	\$35,907	\$41,721

7. 應付租賃款

	107.12.31	106.12.31
本公司之子公司－安可	\$122,670	\$133,950
減：財務成本	(1,415)	(1,685)
合 計	\$121,255	\$132,265
流 動	\$11,032	\$11,009
非 流 動	\$110,223	\$121,256

鍊德科技股份有限公司個體財務報表附註(續)
(金額除另予註明者外，均以新台幣仟元為單位)

8. 資金貸與關係人

(1) 長期應收款

	107.12.31	106.12.31
本公司之子公司		
RVC	\$168,630	\$160,461
太陽海	108,000	89,300
鍊洋	-	40,000
合 計	\$276,630	\$289,761

(2) 利息收入

	107年度	106年度
本公司之子公司		
RVC	\$3,226	\$4,469
太陽海	1,889	4,947
鍊洋	464	1,613
合 計	\$5,579	\$11,029

對子公司之資金貸與條件收回款項，視子公司之資金週轉情形而定，民國107年度及106年度之利率區間分別為2.93%~4.4316%及2.93%~2.935%，相關說明請參閱附註十三附表一。上項資金融通未提供擔保品。

9. 合約負債

	107.12.31	106.12.31
本公司之子公司		
AMI	\$64,454	\$71,865
鍊寶	-	24,008
其他	-	14,459
合 計	\$64,454	\$110,332

鍊德科技股份有限公司個體財務報表附註(續)
(金額除另予註明者外，均以新台幣仟元為單位)

10. 租賃情形

營業租賃－租金支出

	107年度	106年度
本公司之子公司		
鈺 德	\$-	\$9,360
其 他	214	200
小 計	214	9,560
本公司之關聯企業		
互 力	1,752	-
合 計	\$1,966	\$9,560

營業租賃－租金收入

	107年度	106年度
本公司之子公司	\$-	\$84

11. 背書保證

本公司截至民國107年及106年12月31日止，對關係人之背書保證金額如下：

	107.12.31	106.12.31
本公司之子公司	\$965,398	\$738,006

12. 財產交易

(1) 民國107年度

A. 本公司向下列關係人購買不動產、廠房及設備：

關係人名稱	財產名稱	購入價款
本公司之子公司	機器設備及相關設備	\$28
本公司之關聯企業	機器設備及相關設備	639
其他關係人	機器設備及相關設備	4,450
合 計		\$5,117

鍊德科技股份有限公司個體財務報表附註(續)
(金額除另予註明者外，均以新台幣仟元為單位)

B. 本公司出售不動產、廠房及設備予下列關係人：

關係人名稱	財產名稱	處分價款	處分利益
本公司之子公司	機器設備	\$2,565	\$885

C. 上述各項交易產生之處分損益，已依照國際財務報導準則及國際會計準則等予以消除。

(2) 民國106年度

A. 本公司向下列關係人購買不動產、廠房及設備：

關係人名稱	財產名稱	購入價款
本公司之子公司	機器設備及相關設備	\$754
其他關係人	機器設備及相關設備	86
合計		\$840

B. 本公司出售待出售非流動資產、不動產、廠房及設備等予下列關係人：

關係人名稱	財產名稱	處分價款	處分利益
本公司之子公司	機器設備	\$1,104	\$87

C. 本公司於民國106年12月向鍊寶科技(股)公司取得鍊洋科技(股)公司股份共計5,575仟股，取得價款為56,419仟元。截至民國106年12月31日止，本公司已支付上述交易之全額價款。

D. 上述各項交易產生之處分損益，已依照國際財務報導準則及國際會計準則等予以消除。

13. 本公司主要管理階層之獎酬

	107年度	106年度
短期員工福利	\$12,734	\$12,224
退職後福利	699	715
合計	\$13,433	\$12,939

鍊德科技股份有限公司個體財務報表附註(續)
(金額除另予註明者外，均以新台幣仟元為單位)

八、質押之資產

本公司計有下列資產作為擔保品：

項 目	帳面金額		擔保債務內容
	107.12.31	106.12.31	
透過其他綜合損益按公允價值 衡量之金融資產	\$61,955	(註)	銀行借款
無活絡市場之債務工具投資	(註)	\$54,605	銀行借款、保 稅保證金、租 賃及履約保證 金
應收帳款	310,230	463,397	銀行借款
按攤銷後成本衡量之金融資產	53,674	(註)	銀行借款、保 稅保證金、租 賃及履約保證 金
備供出售金融資產	(註)	113,100	銀行借款及子 公司借款背書 保證
採權益法之投資	860,832	671,858	銀行借款及子 公司借款背書 保證
不動產、廠房及設備－土地	951,077	951,077	銀行借款
不動產、廠房及設備－折舊性 資產	1,356,806	1,172,118	銀行借款
投資性不動產	53,600	56,598	銀行借款
合 計	<u>\$3,648,174</u>	<u>\$3,482,753</u>	

註：本公司自民國107年1月1日起採用國際財務報導準則第9號規定，依照國際財務報導準則第9號之過渡規定選擇不重編比較期間。

錄德科技股份有限公司個體財務報表附註(續)
(金額除另予註明者外，均以新台幣仟元為單位)

九、重大或有負債及未認列之合約承諾

1. 本公司因進口原料、機器設備而開立之信用狀中尚未使用者：

幣別	金額(單位：仟元)
美金	\$1,598
日幣	25,115

2. 本公司為購置機器設備、長期借款、原料之信用狀貸款、訴訟及發行商業本票等，開立之保證票據分別計201,050仟元。另向本公司進貨及提供勞務之廠商，本公司向其收取之保證票據計988,327仟元。
3. 本公司因關稅及履約保證等，由銀行保證之保證金額計15,500仟元。
4. 本公司為購置固定資產簽訂合約如下：

	合約總價	已付金額	未付金額
預付設備款	台幣 29,113	台幣 17,200	台幣 11,913

5. 本公司與SANDISC、PIONEER及ONE BLUE等公司簽訂光碟及記憶卡相關產品授權合約，約定於5至10年之合約有效期間，依相關產品銷售量(額)支付權利金與各該公司。

十、重大之災害損失

無此事項。

十一、重大之期後事項

無。

鍊德科技股份有限公司個體財務報表附註(續)
(金額除另予註明者外，均以新台幣仟元為單位)

十二、其他

1. 金融工具之種類

金融資產

	107.12.31	106.12.31
透過損益按公允價值衡量之金融資產：		
持有供交易	(註)	\$41,651
強制透過損益按公允價值衡量	\$42,512	(註)
小計	42,512	41,651
透過其他綜合損益按公允價值衡量之金融資產	67,496	(註)
備供出售之金融資產		
以公允價值衡量	(註)	156,047
按攤銷後成本衡量之金融資產：		
現金及約當現金(不含庫存現金)	584,721	(註)
按攤銷後成本衡量之金融資產	53,674	(註)
應收票據	2,840	(註)
應收帳款(含關係人)	1,389,796	(註)
其他應收帳款(含關係人)	18,618	(註)
小計	2,049,649	(註)
放款及應收款：		
現金及約當現金(不含庫存現金)	(註)	795,654
無活絡市場之債務工具投資	(註)	54,605
應收票據	(註)	12,489
應收帳款(含關係人)	(註)	821,908
其他應收帳款(含關係人)	(註)	29,315
小計	(註)	1,713,971
合 計	\$2,159,657	\$1,911,669

鍊德科技股份有限公司個體財務報表附註(續)
(金額除另予註明者外，均以新台幣仟元為單位)

金融負債

	107.12.31	106.12.31
攤銷後成本衡量之金融負債：		
短期借款(含應付短期票券)	\$1,626,963	\$1,198,264
應付票據及帳款(含關係人)	789,351	913,327
其他應付款	701,959	426,299
長期借款(含一年內到期)	2,448,200	2,472,195
應付租賃款(含流動及非流動)	121,255	132,265
小計	5,687,728	5,142,350
透過損益按公允價值衡量之金融負債：		
持有供交易	-	5,192
合計	\$5,687,728	\$5,147,542

註：本公司自民國107年1月1日起採用國際財務報導準則第9號規定，依照國際財務報導準則第9號之過渡規定選擇不重編比較期間。

2. 財務風險管理目的與政策

本公司財務風險管理目標主要為管理營運活動相關之市場風險、信用風險及流動性風險，本公司依集團之政策及風險偏好，進行前述風險之辨認、衡量及管理。

本公司對於前述財務風險管理已依相關規範建立適當之政策、程序及內部控制，重要財務活動須經董事會依相關規範及內部控制制度進行覆核。於財務管理活動執行期間，本公司須確實遵循所訂定之財務風險管理之相關規定。

3. 市場風險

本公司之市場風險係金融工具因市場價格變動，導致其公允價值或現金流量波動之風險，市場風險主要包括匯率風險、利率風險及其他價格風險(例如權益工具)。

實務上極少發生單一風險變數單獨變動之情況，且各風險變數之變動通常具關聯性，惟以下各風險之敏感度分析並未考慮相關風險變數之交互影響。

鍊德科技股份有限公司個體財務報表附註(續)
(金額除另予註明者外，均以新台幣仟元為單位)

匯率風險

本公司匯率風險主要與營業活動(收入或費用所使用之貨幣與本公司功能性貨幣不同時)及國外營運機構淨投資有關。

本公司之應收外幣款項與應付外幣款項之部分幣別相同，此時，部位相當部分會產生自然避險效果，針對部分外幣款項則使用遠期外匯合約以管理匯率風險，基於前述自然避險及以遠期外匯合約之方式管理匯率風險不符合避險會計之規定，因此未採用避險會計；另國外營運機構淨投資係屬策略投資，因此，本公司未對此進行避險。

本公司匯率風險之敏感度分析主要針對財務報導期間結束日之主要外幣貨幣性項目，其相關之外幣升值/貶值對本公司損益及權益之影響。本公司之匯率風險主要受美金、日幣及歐元匯率波動影響，敏感度分析資訊如下：

- (1) 當新台幣對美金升值/貶值1%時，對本公司於民國107年度及106年度之損益將分別減少/增加8,768仟元及6,616仟元。
- (2) 當新台幣對日幣升值/貶值1%時，對本公司於民國107年度及106年度之損益將分別增加/減少516仟元及859仟元。
- (3) 當新台幣對歐元升值/貶值1%時，對本公司於民國107年度及106年度之損益將分別減少/增加1,257仟元及1,814仟元。

利率風險

利率風險係因市場利率之變動而導致金融工具之公允價值或未來現金流量波動之風險，本公司之利率風險主要係來自於分類為放款及應收款之浮動利率投資、固定利率借款及浮動利率借款。

本公司以維持適當之固定及浮動利率之組合，並輔以利率交換合約以管理利率風險，惟因不符合避險會計之規定，未適用避險會計。

有關利率風險之敏感度分析主要針對財務報導期間結束日之利率暴險項目，包括浮動利率投資、浮動利率借款及利率交換合約，並假設持有一個會計年度，當利率上升/下降十個基本點，對本公司於民國107年度及106年度之損益將分別減少/增加4,196仟元及及3,748仟元。

鍊德科技股份有限公司個體財務報表附註(續)
(金額除另予註明者外，均以新台幣仟元為單位)

權益價格風險

本公司持有上市櫃及未上市櫃之權益證券，其公允價值會因該等投資標的未來價值之不確定性而受影響。本公司持有之上市櫃及未上市櫃權益證券，皆分別包含於持有供交易及備供出售類別。本公司藉由多角化投資並針對單一及整體之權益證券投資設定限額，以管理權益證券之價格風險。權益證券之投資組合資訊需定期提供予本公司之高階管理階層，董事會則須對所有之權益證券投資決策進行複核及核准。

屬強制透過損益按公允價值衡量(民國106年為持有供交易)之上市櫃權益證券，當該等權益證券價格上升/下降1%，對本公司於民國107年及106年度之損益將分別增加/減少425仟元及365仟元。

屬備供出售之上市櫃權益證券，當該等權益證券價格下跌1%，對於本公司民國106年度之損益及權益之影響1,464仟元；若權益證券價格上漲1%，將僅對權益造成影響，對於損益將不產生任何影響。

屬透過其他綜合損益按公允價值衡量之權益工具投資中之上市櫃公司股票，當該等權益證券價格上升/下降1%，對於本公司民國107年度之權益之影響為675仟元。

其他權益工具或與權益工具連結之衍生工具之公允價值層級屬第三等級者，敏感度分析資訊請詳附註十二.9。

4. 信用風險管理

信用風險係指交易對手無法履行合約所載之義務，並導致財務損失之風險。本公司之信用風險係因營業活動(主要為應收帳款及票據)及財務活動(主要為銀行存款及各種金融工具)所致。

本公司各單位係依循信用風險之政策、程序及控制以管理信用風險。所有交易對手之信用風險評估係綜合考量該交易對手之財務狀況、信評機構之評等、以往之歷史交易經驗、目前經濟環境以及本公司內部評等標準等因素。本公司亦於適當時機使用某些信用增強工具(例如預收貨款及保險等)，以降低特定交易對手之信用風險。

鍊德科技股份有限公司個體財務報表附註(續)
(金額除另予註明者外，均以新台幣仟元為單位)

本公司截至民國107年12月31日及106年12月31日止，前十大客戶應收款項占本公司應收款項餘額之百分比分別為76%及62%，其餘應收款項之信用集中風險相對並不重大。

本公司之財務部依照集團政策管理銀行存款、固定收益證券及其他金融工具之信用風險。由於本公司之交易對象係由內部之控管程序決定，屬信用良好之銀行及具有投資等級之金融機構、公司組織及政府機關，故無重大之信用風險。

本公司自民國107年1月1日起採用國際財務報導準則第9號規定評估預期信用損失，除應收款項以存續期間預期信用損失衡量備抵損失，其餘非屬透過損益按公允價值衡量之債務工具投資，其原始購入係以信用風險低者為前提，於每一資產負債表日評估自原始認列後信用風險是否顯著增加，以決定衡量備抵損失之方法及其損失率。

另本公司於評估無法合理預期將收回金融資產時(例如發行人或債務人之重大財務困難，或已破產)，則予以沖銷。

本公司對於信用風險增加之債務工具投資，將適時處分該等投資以降低信用損失。採用國際財務報導準則第9號規定評估預期信用損失時，評估之前瞻性資訊(無須過度成本或投入即可取得者)尚包括總體經濟資訊及產業資訊等，並於前瞻資訊將造成重大影響情況下進一步調整損失率。

5. 流動性風險管理

本公司藉由現金及約當現金、高流動性之有價證券及銀行借款等合約以維持財務彈性。下表係彙總本公司金融負債之合約所載付款之到期情形，依據最早可能被要求還款之日期並以其未折現現金流量編製，所列金額亦包括約定之利息。以浮動利率支付之利息現金流量，其未折現之利息金額係依據報導期間結束日殖利率曲線推導而得。

非衍生金融負債

	短於一年	二至三年	四至五年	五年以上	合計
107.12.31					
借款	\$829,165	\$1,460,425	\$230,781	\$-	\$2,520,371
應付短期票券	225,000	-	-	-	225,000
應付款項	1,491,310	-	-	-	1,491,310
應付租賃款	11,280	22,560	22,560	66,270	122,670

鍊德科技股份有限公司個體財務報表附註(續)
(金額除另予註明者外，均以新台幣仟元為單位)

	短於一年	二至三年	四至五年	五年以上	合計
106.12.31					
借款	\$1,565,638	\$1,876,209	\$76,732	\$-	\$3,518,579
應付短期票券	250,000	-	-	-	250,000
應付款項	1,339,626	-	-	-	1,339,626
應付租賃款	11,280	22,560	22,560	77,550	133,950

衍生金融負債

	短於一年	二至三年	四至五年	五年以上	合計
106.12.31					
流入	\$127,293	\$-	\$-	\$-	\$127,293
流出	(132,485)	-	-	-	(132,485)
淨額	<u>\$ (5,192)</u>	<u>\$-</u>	<u>\$-</u>	<u>\$-</u>	<u>\$ (5,192)</u>

上表關於衍生金融負債之揭露係採用未經折現之淨額現金流量表達。

6. 來自籌資活動之負債之調節

民國107年度之負債之調節資訊：

	短期借款	應付短期票券	長期借款 (含一年內到期)	其他非流動 負債	來自籌資活動 之負債總額
107.1.1	\$948,479	\$249,785	\$2,472,195	\$2,654	\$3,673,113
現金流量	453,657	(24,958)	(23,995)	469	405,173
107.12.31	<u>\$1,402,136</u>	<u>\$224,827</u>	<u>\$2,448,200</u>	<u>\$3,123</u>	<u>\$4,078,286</u>

民國106年度之負債之調節資訊：

無須適用。

鍊德科技股份有限公司個體財務報表附註(續)
(金額除另予註明者外，均以新台幣仟元為單位)

7. 金融工具之公允價值

(1) 公允價值所採用之評價技術及假設

公允價值係指於衡量日，市場參與者間在有秩序之交易中出售資產所能收取或移轉負債所需支付之價格。本公司衡量或揭露金融資產及金融負債公允價值所使用之方法及假設如下：

- A. 現金及約當現金、應收款項、應付款項及其他流動負債之帳面金額為公允價值之合理近似值，主要係因此類工具之到期期間短。
- B. 於活絡市場交易且具標準條款與條件之金融資產及金融負債，其公允價值係參照市場報價決定。
- C. 無活絡市場交易之權益工具，因無法活絡市場公開報價且公允價值無法可靠衡量，故以成本減除減損損失後之金額衡量。
- D. 無活絡市場報價之債務類工具投資、銀行借款及其他非流動負債，公允價值係以交易對手報價或評價技術決定，評價技術係以現金流量折現分析為基礎決定，其利率及折現率等假設主要係參考類似工具相關資訊。
- E. 無活絡市場報價之衍生金融工具，其中屬非選擇權衍生金融工具，係採用交易對手報價或存續期間適用之殖利率曲線以現金流量折現分析計算公允價值；屬選擇權衍生金融工具，則採用交易對手報價、適當之選擇權定價模式或其他評價方法計算公允價值。

(2) 以攤銷後成本衡量金融工具之公允價值

本公司以攤銷後成本衡量之金融資產及金融負債之帳面金額趨近於公允價值。

(3) 金融工具公允價值層級相關資訊

本公司金融工具公允價值層級資訊請詳附註十二.9。

鍊德科技股份有限公司個體財務報表附註(續)
(金額除另予註明者外，均以新台幣仟元為單位)

8. 衍生工具

本公司截至民國107年12月31日及106年12月31日止，持有未符合避險會計且尚未到期之衍生工具相關資訊如下：

遠期外匯合約係為管理部分交易之暴險部位，但未指定為避險工具。遠期外匯合約如下：

本公司承作之合約交易情形如下：

民國107年12月31日：無此情形。

項目	名稱	期間
106.12.31		
遠期外匯合約	賣出歐元4,000仟元	106年6月27日至107年1月31日

9. 公允價值層級

(1) 公允價值層級定義

以公允價值衡量或揭露之所有資產及負債，係按對整體公允價值衡量具重要性之最低等級輸入值，歸類其所屬公允價值層級。各等級輸入值如下：

第一等級：於衡量日可取得之相同資產或負債於活絡市場之報價(未經調整)。

第二等級：資產或負債直接或間接之可觀察輸入值，但包括於第一等級之報價者除外。

第三等級：資產或負債之不可觀察輸入值。

對以重複性基礎認列於財務報表之資產及負債，於每一報導期間結束日重評估其分類，以決定是否發生公允價值層級之各等級間之移轉。

鍊德科技股份有限公司個體財務報表附註(續)
(金額除另予註明者外，均以新台幣仟元為單位)

(2) 公允價值衡量之層級資訊

本公司未有非重複性按公允價值衡量之資產，重複性資產及負債之公允價值層級資訊列示如下：

民國107年12月31日：

	第一等級	第二等級	第三等級	合計
以公允價值衡量之資產：				
透過損益按公允價值衡量之金融資產				
股票	\$12,471	\$-	\$-	\$12,471
基金	30,041	-	-	30,041
透過其他綜合損益按公允價值衡量				
透過其他綜合損益按公允價值衡量之權益工具	67,496	-	-	67,496

民國106年12月31日：

	第一等級	第二等級	第三等級	合計
以公允價值衡量之資產：				
透過損益按公允價值衡量之金融資產				
股票	\$21,359	\$-	\$-	\$21,359
基金	20,292	-	-	20,292
備供出售金融資產				
股票	146,395	-	9,652	156,047

公允價值層級第一等級與第二等級間之移轉

於民國107年度及106年度間，本公司重複性公允價值衡量之資產及負債，並無公允價值層級第一等級與第二等級間之移轉。

鍊德科技股份有限公司個體財務報表附註(續)
(金額除另予註明者外，均以新台幣仟元為單位)

重複性公允價值層級第三等級之變動明細

本公司重複性公允價值衡量之資產及負債屬公允價值層級第三等級者，期初至期末餘額之調節列示如下：

	透過其他綜合損益 按公允價值衡量 股票
107.1.1(依照國際會計準則第39號規定) 追溯適用及追溯重編影響數	\$9,652 -
107.1.1(依照國際財務報導準則第9號規定) 107年度認列總損失：	9,652
認列於其他綜合損益(列報於「透過其他綜合損益 按公允價值衡量之權益工具投資未實現評價損 益」)	1,836
107年度取得/發行	-
107年度處分/清償	-
107年度轉出至採用權益法之投資	(11,488)
107.12.31	\$-
106.1.1 106年度認列總利益(損失)：	\$18,104
認列於其他綜合損益(列報於「備供出售金融資 產未實現評價損益」)	(8,452)
106年度取得/發行	-
106年度處分/清償	-
轉入(轉出)第三等級	-
106.12.31	\$9,652

上述認列於損益之總利益(損失)中，與截至民國107年12月31日及106年12月31日持有之資產相關之(損)益分別為1,837元及(8,452)仟元。

公允價值層級第三等級之重大不可觀察輸入值資訊

本公司公允價值層級第三等級之重複性公允價值衡量之資產，用於公允價值衡量之重大不可觀察輸入值如下表所列示：

民國107年12月31日：無此情形。

鍊德科技股份有限公司個體財務報表附註(續)
(金額除另予註明者外，均以新台幣仟元為單位)

民國106年12月31日：

	評價 技術	重大不可		輸入值與 公允價值關係	輸入值與公允價值關係 之敏感度分析價值關係
		觀察 輸入值	量化 資訊		
金融資產：					
備供出售					
股票	市場法	缺乏流通性 折價	30%	缺乏流通性之程 度越高，公允價 值估計數越低	當缺乏流通性之百分比 上升(下降)1%，對本公 司權益將減少/增加96仟 元

第三等級公允價值衡量之評價流程

本公司投資部門負責進行公允價值驗證，藉獨立來源資料使評價結果貼近市場狀態、確認資料來源係獨立、可靠、與其他資源一致以及代表可執行價格，並於每一報導日依據集團會計政策須作重衡量或重評估之資產及負債之價值變動進行分析，以確保評價結果係屬合理。

(3) 非按公允價值衡量但須揭露公允價值之層級資訊

民國107年12月31日：

	第一等級	第二等級	第三等級	合計
僅揭露公允價值之資產：				
採用權益法之投資(詳附註六.10)	\$2,767,942	\$-	\$-	\$2,767,942
投資性不動產(詳附註六.12)	-	-	332,879	332,879

民國106年12月31日

	第一等級	第二等級	第三等級	合計
僅揭露公允價值之資產：				
採用權益法之投資(詳附註六.10)	\$2,768,246	\$-	\$-	\$2,768,246
投資性不動產(詳附註六.12)	-	-	332,879	332,879

鍊德科技股份有限公司個體財務報表附註(續)
(金額除另予註明者外，均以新台幣仟元為單位)

10. 本公司具重大影響之外幣金融資產及負債資訊如下：

	金額單位：仟元		
	107.12.31		
	外幣	匯率	新台幣
<u>金融資產</u>			
貨幣性項目：			
美金	\$68,402	30.6600	\$2,097,194
日元	12,683	0.2763	3,504
歐元	3,597	34.9500	125,699
人民幣	1,337	4.4450	5,944
非貨幣性項目：			
美金	752	30.6600	23,054
英磅	2,143	38.8900	83,351
<u>金融負債</u>			
貨幣性項目：			
美金	40,425	30.7600	1,243,470
日元	196,550	0.2803	55,092
人民幣	10	4.4950	45
	106.12.31		
	外幣	匯率	新台幣
<u>金融資產</u>			
貨幣性項目：			
美金	\$51,226	29.7150	\$1,522,168
日元	114,751	0.2623	30,099
歐元	5,138	35.3400	181,578
人民幣	1,387	4.5420	6,301
非貨幣性項目：			
美金	375	29.7150	11,145
英磅	2,361	39.8800	94,157
<u>金融負債</u>			
貨幣性項目：			
美金	29,237	29.8150	871,707
日元	435,699	0.2663	116,027
歐元	5	35.7400	182

鍊德科技股份有限公司個體財務報表附註(續)
(金額除另予註明者外，均以新台幣仟元為單位)

由於本公司之功能性貨幣種類繁多，故無法按各重大影響之外幣幣別揭露貨幣性金融資產及金融負債之兌換損益資訊。本公司於民國107年度及106年度之外幣兌換(損)益分別為18,979仟元及(86,842)仟元。

上述資訊係以外幣帳面金額(已換算至功能性貨幣)為基礎揭露。

11. 資本管理

本公司資本管理之最主要目標，係確認維持健全之信用評等及良好之資本比率，以支持企業營運及股東權益之極大化。本公司依經濟情況以管理並調整資本結構，可能藉由調整股利支付、返還資本或發行新股以達成維持及調整資本結構之目的。

十三、附註揭露事項

1. 重大交易事項相關資訊

- (1) 資金貸與他人：詳附表一。
- (2) 為他人背書保證：詳附表二。
- (3) 期末持有有價證券情形(不包含投資子公司、關聯企業及合資控制部分)：詳附表三。
- (4) 累積買進或賣出同一有價證券之金額達新臺幣三億元或實收資本額百分之二十以上：詳附表四。
- (5) 取得不動產之金額達新臺幣三億元或實收資本額百分之二十以上：無。
- (6) 處分不動產之金額達新臺幣三億元或實收資本額百分之二十以上：無。
- (7) 與關係人進、銷貨之金額達新臺幣一億元或實收資本額百分之二十以上：詳附表五。
- (8) 應收關係人款項達新臺幣一億元或實收資本額百分之二十以上：詳附表六。
- (9) 從事衍生工具交易：請詳附註十二。

鍊德科技股份有限公司個體財務報表附註(續)
(金額除另予註明者外，均以新台幣仟元為單位)

2. 被投資公司名稱、所在地區.....等相關資訊(不包含大陸被投資公司)：附表七。
3. 大陸投資資訊：詳附表八。

鍊德科技股份有限公司個體財務報表附註(續)
(金額除另予註明者外，均以新台幣仟元為單位)

附表一：資金貸與他人者

編號	貸出資金之公司	貸予對象	往來科目	是否為關係人	累計至本月止最高餘額	期末餘額董事會核准額度	實際撥貸期末餘額	利率區間	資金貸與性質(註一)	業務往來金額	有短期融通資金必要之原因	提列備抵損失金額	擔保品		對個別對象資金貸予限額	資金貸予總額
													名稱	價值		
0	鍊德科技	太陽海科技	長期應收款	是	\$110,000	\$110,000	\$108,000	2.935%	2	\$-	營運週轉	\$-	無	\$-	\$916,975 (註二)	\$1,833,950 (註二)
0	鍊德科技	鍊洋科技	長期應收款	是	40,000	-	-	2.935%	2	-	營運週轉	-	無	-	"	"
0	鍊德科技	RVC	長期應收款	是	486,928	168,630	168,630	4.432%	2	-	營運週轉	-	無	-	"	"
1	RGI	RME	長期應收款	是	85,917	84,230	84,230	1.330%	2	-	營運週轉	-	無	-	166,173 (註三)	166,173 (註三)
2	中原創投	太陽海科技	長期應收款	是	100,000	80,000	80,000	2.935%	2	-	營運週轉	-	無	-	93,520 (註四)	93,520 (註四)
3	中富投資	太陽海科技	長期應收款	是	10,000	10,000	6,200	2.935%	2	-	營運週轉	-	無	-	58,827 (註四)	58,827 (註四)

註一：資金貸予性質：有業務往來者填1，有短期融通資金之性質者填2。

註二：資金融通最高限額以不超過本公司淨值的百分之二十為限，個別對象資金融通限額以不超過本公司淨值的百分之十為限。

註三：資金融通最高限額以不超過貸予公司淨值的百分之六十為限，個別對象資金融通限額以不超過貸予公司淨值的百分之六十為限。

註四：資金融通最高限額以不超過貸予公司淨值的百分之二十為限，個別對象資金融通限額以不超過本公司淨值的百分之二十為限。

鍊德科技股份有限公司個體財務報表附註(續)
(金額除另予註明者外，均以新台幣千元為單位)

附表二：為他人背書保證者

編號	背書保證公司名稱	背書保證對象		對單一企業背書保證之限額(註1)	累計至本月止最高餘額	期末背書保證餘額	實際動支金額	以財產擔保之背書保證金額	累計背書保證金額佔最近期財務報表淨值之比率(%)	背書保證最高限額	屬母公司對子公司背書保證	屬子公司對母公司背書保證	屬對大陸地區保書保證
		公司名稱	關係(註2)										
0	鍊德科技	鍊寶科技	2	\$2,750,925	\$70,000	\$-	\$-	\$-	-	\$4,584,875	Y		
0	"	中原創投	2	"	100,000	100,000	70,000	100,000	1.09	"	Y		
0	"	中富投資	2	"	50,000	50,000	50,000	50,000	0.55	"	Y		
0	"	博鍊科技	2	"	150,000	150,000	27,252	-	1.64	"	Y		
0	"	RVC	2	"	380,413	315,798	176,726	-	3.44	"	Y		
0	"	鍊洋科技	2	"	355,600	349,600	212,346	-	3.81	"	Y		
1	滬鍊	鍊德科技	3	318,210	500,000	250,000	211,500	-	2.73	530,351		Y	
2	鍊寶科技	鍊洋科技	1	440,783	240,000	-	-	-	-	734,638			

註1：本公司背書保證作業程序規定之對外背書保證總額度為當期淨值之百分之五十，其中對單一企業之背書保證總額為當期淨值百分之三十。

註2：背書保證者與被背書保證對象之關係如下：

- (1)有業務往來之公司。
- (2)公司直接及間接持有表決權之股份超過百分之五十之公司。
- (3)直接及間接對公司持有表決權超過百分之五十之公司。
- (4)公司直接及間接持有表決權股份達百分之九十以上之公司間。
- (5)基於承攬工程需要之同業間或共同起造人間依合約規定互保之公司。
- (6)因共同投資關係由全體出資股東依其持股比率對其背書保證之公司。
- (7)同業間依消費者保護法規範從預售合約之履約保證連帶擔保。

錒德科技股份有限公同體財務報表附註(續)
(金額除另予註明者外，均以新台幣千元為單位)

附表三：持有有價證券(不包含投資子公司、關聯企業及合資控制部分)

持有之公司	有價證券種類及名稱	有價證券發行人與本公司之關係	帳科目	期			備註
				股數(仟股)	帳面金額	持股比例(%)	
錒德科技	宜特科技股份有限公司	無	透過損益按公允價值衡量之金融資產-流動	279	\$12,471	-	\$12,471
	SPDR健康護理指數ETF基金	"	"	2	5,685	-	5,685
	中國信託全球股票入息基金	"	"	200	1,610	-	1,610
	元太新興亞洲美元債券基金	"	"	100	942	-	942
	台新智慧生活基金	"	"	450	4,028	-	4,028
	台新摩根大通新興市場	"	"	300	6,180	-	6,180
	那斯達克生技IBB ETF基金	"	"	2	5,372	-	5,372
	新光全球債券基金USD	"	"	15	4,607	-	4,607
	群益中國金采平衡基金	"	"	200	1,617	-	1,617
	合計				\$42,512		\$42,512
中原创投	一登精密工業股份有限公司	本公司之董事長為該公司之董事	透過其他綜合損益按公允價值衡量之金融資產-非流動	275	\$2,596	0.14	\$2,596
	中國電視事業股份有限公司	無	"	188	976	0.12	976
	凌巨科技股份有限公司	"	"	1,804	17,608	0.41	17,608
	凌陽科技股份有限公司	"	"	2,904	32,671	0.49	32,671
	國碩科技工業股份有限公司	"	"	265	1,967	0.08	1,967
	群創光電股份有限公司	"	"	1,201	11,678	0.01	11,678
	合計				\$67,496		\$67,496
	亞太政府公債指數基金A(不配息)	無	透過損益按公允價值衡量之金融資產-流動	200	\$1,734	-	\$1,734
	中國新經濟平衡基金	"	"	217	1,996	-	1,996
	圓滿一號不動產投資信託基金	"	"	100	856	-	856
合計				\$4,586		\$4,586	
中富投資	Legend Crown Investment Ltd.	無	透過其他綜合損益按公允價值衡量之金融資產-非流動	1,820	\$48,012	5.20	\$48,012
	中國電視事業股份有限公司	"	"	256	1,329	0.17	1,329
	兆海科技股份有限公司	子公司為該公司之法人董事	"	726	9,308	9.17	9,308
	華志創業投資股份有限公司	子公司為該公司之董事	"	16	163	3.26	163
	合計				\$58,812		\$58,812
	圓滿一號不動產投資信託基金	無	透過損益按公允價值衡量之金融資產-流動	100	\$856	-	\$856
	金瑞治科技股份有限公司	無	透過其他綜合損益按公允價值衡量之金融資產-非流動	27	\$95	0.27	\$95
	相互股份有限公司	"	"	87	2,027	0.12	2,027
	環真科技股份有限公司	"	"	322	1,663	1.01	1,663
	合計				\$3,785		\$3,785
安可光電	新光鋼鐵股份有限公司	無	透過損益按公允價值衡量之金融資產-流動	99	\$3,079	0.03	\$3,079
	台新金融控股股份有限公司成種特別股	無	透過其他綜合損益按公允價值衡量之金融資產-非流動	400	\$21,280	0.08	\$21,280
	譽采股份有限公司	"	"	108	2,898	0.34	2,898
合計				\$24,178		\$24,178	

鈺德科技股份有限公司個體財務報表附註(續)
(金額除另予註明者外，均以新台幣千元為單位)

附表三：持有有價證券(不包含投資子公司、關聯企業及合資控制部分)

持有之公司	有價證券種類及名稱	有價證券發行人與本公司之關係	帳列科目	期末			備註
				股數(仟股)	帳面金額	持股比例(%)	
鍊工場	合庫貨幣市場基金	無	透過損益按公允價值衡量之金融資產-流動	496	\$5,035	-	\$5,035
鈺寶科技	漢平電子工業股份有限公司	無	透過損益按公允價值衡量之金融資產-流動	27	\$802	0.03	\$802
	群創光電股份有限公司	"	"	1,075	10,449	0.01	10,449
	云光科技股份有限公司	"	"	80	3,170	0.24	3,170
	緯穎科技服務股份有限公司	"	"	2	554	-	554
	合計				\$14,975		\$14,975
	響采股份有限公司	無	透過其他綜合損益按公允價值衡量之金融資產-流動	254	\$6,815	0.79	\$6,815
鈺德科技	合庫貨幣型基金	無	透過損益按公允價值衡量之金融資產-流動	1,000	\$10,146	-	\$10,146
	統一新亞洲科技能源基金	"	"	502	7,197	-	7,197
	元大新東協平衡基金	"	"	500	4,355	-	4,355
	統一全球動態多重資產基金	"	"	1,000	7,772	-	7,772
	合計				\$29,470		\$29,470
	詔聯生物科技股份有限公司	子公司為該公司之監察人	透過損益按公允價值衡量之金融資產-非流動	704	\$18,587	1.42	\$18,587
	英屬開曼群島商百和興業股份有限公司	無	"	2,626	106,344	0.90	106,344
	創源生物科技股份有限公司	"	"	116	3,188	0.48	3,188
	台灣銘板股份有限公司	"	"	939	25,782	4.80	25,782
	新光鋼鐵股份有限公司	"	"	280	8,708	0.09	8,708
	合計				\$162,609		\$162,609
	長泓能源科技股份有限公司	無	透過其他綜合損益按公允價值衡量之金融資產-非流動	500	\$7,185	0.41	\$7,185
	漢大創業投資股份有限公司	"	"	1,614	27,425	21.55	27,425
	萬大創業投資股份有限公司	"	"	5,000	47,248	14.93	47,248
	H&QAP Greater China Growth Fund, L.P.	"	"	-	8,390	2.67	8,390
	合計				\$90,248		\$90,248
Glory Days Services Ltd.	英屬開曼群島商百和興業股份有限公司	無	透過損益按公允價值衡量之金融資產-非流動	215	\$8,720	0.07	\$8,720
	台灣百和股份有限公司	"	"	65	3,204	0.02	3,204
	合計				\$11,924		\$11,924
	Legend Crown Investment Ltd.	無	透過其他綜合損益按公允價值衡量之金融資產-非流動	3,430	\$90,561	9.80	\$90,561

錄德科技股份有限公司個體財務報表附註(續)
(金額除另予註明者外，均以新台幣仟元為單位)

附表四：累積買進或賣出同一有價證券之金額達新臺幣三億元或實收資本額百分之二十以上

買、賣之公司	有價證券種類及名稱	帳列科目	交易對象	關係	期		初		買		入		賣		出		期		備註
					股數 (仟股)	金額	股數 (仟股)	金額	股數 (仟股)	金額	股數 (仟股)	金額	帳面成本	處分損益	股數 (仟股)	金額			
鈺德科技	厚聚能源開發(股)公司	採用權益法之投資	-	-	-	-	32,468	390,300	-	-	-	-	32,468	390,300 (註)	-	-	32,468	390,300 (註)	-
安可	厚聚能源開發(股)公司	採用權益法之投資	-	-	-	-	11,059	132,940	-	-	-	-	11,059	132,940 (註)	-	-	11,059	132,940 (註)	-

註：期末餘額係原始投資成本，該餘額已因編制合併財務報表而沖銷。

錸德科技股份有限公司個體財務報表附註(續)
(金額除另予註明者外，均以新台幣仟元為單位)

附表五：與關係人進、銷貨之金額達新臺幣一億元或實收資本額百分之二十以上

進(銷)貨之公司	交易對象名稱	與交易人之關係	交易情形				交易條件與一般交易不同之情形及原因		應收(付)票據、帳款		備註
			進(銷)貨	金額	佔總進(銷)貨之比率(%)	授信期間	單價	授信期間	餘額	佔總應收(付)款項之比率(%)	
錸德科技	AMI	本公司為該公司之最終控股公司	(銷貨)	\$ (399,827)	4	75天	無	無	\$-	-	
	Comrex	本公司為該公司之最終控股公司	(銷貨)	(365,922)	4	75天	"	"	32,240	2	
	Max Online	採權益法評價之被投資公司	(銷貨)	(260,675)	3	150天	"	"	93,022	6	
	昆銖	本公司為該公司之最終控股公司	(銷貨)	(195,568)	2	60天	"	"	18,618	1	
	合計			\$ (1,221,992)	13				\$ 143,880	9	
	RVC	本公司為該公司之最終控股公司	進貨	\$ 822,676	9	60~90天	"	"	\$ 600,988	38	
	博銖科技	採權益法評價之被投資公司	進貨	162,260	2	150天	"	"	(246,294)	22	
				\$ 984,936	11				\$ 354,694	60	
昆銖	滄銖科技	聯屬子公司	(銷貨)	\$ (240,455)	3	90~120天	"	"	\$ 994	-	
銖寶科技	滄銖	其他關係人	進貨	\$ 395,978	4	90天	進貨產品規格不同，無法合理比較	非關係人為30~90天	\$ (130,818)	12	

註：以銷貨或進貨面為揭露方式，其相對交易不再另予揭露。

鍊德科技股份有限公司個體財務報表附註(續)
(金額除另予註明者外，均以新台幣千元為單位)

附表六：應收關係人款項達新臺幣一億元或實收資本額百分之二十以上：

帳列應收款項之公司	交易對象名稱	關係	應收關係人款項餘額	週轉率	逾期應收關係人款項		應收關係人款項期後收回金額	提列備抵呆帳金額
					金額	處理方式		
鍊德科技	RVC	本公司為該公司之最終控股公司	\$600,988	-	\$335,560	依該公司之資金狀況收取	\$-	\$-
鍊德科技—長期應收款	太陽海科技	採權益法評價之被投資公司	108,000	-	-	"	-	-
鍊德科技—長期應收款	RVC	本公司為該公司之最終控股公司	168,630	-	-	"	-	-
中富投資—其他應收款	鍊德科技	母公司	179,000	-	-	"	-	-
博鍊科技	鍊德科技	母公司	245,610	-	-	"	-	-
博鍊科技—其他應收款	鍊德科技	母公司	125,094	-	-	"	-	-
滬鍊	鍊寶科技	其他關係人	133,147	-	-	"	-	-
安可光電—應收租賃款	鍊德科技	母公司	121,256	-	-	-	-	-

錄德科技股份有限公司個體財務報表附註(續)
(金額除另予註明者外，均以新台幣千元為單位)

附表七：被投資公司名稱、所在地區...等相關資訊(不包含大陸被投資公司)

投資公司名稱	被投資公司名稱	所在地區	主要營業項目	原始投資金額		本公司持有		被投資公司 本期(損)益	本公司認列 之投資(損)益	備註
				本期末	去年年底	股數(仟股)	持股比例(%)			
錄德科技	Affluence	B.V.I.	各種生產事業之投資及控股	\$1,210,982	\$1,210,982	34,648	100.00	\$619,098	\$(19,438)	
	ART	B.V.I.	各種生產事業之投資及控股	838,418	838,418	26,652	100.00	496,050	(38,002)	
	GoldenRiver	U.S.A.	創業投資	13,035	13,035	378	23.14	7,414	-	
	Max Online	B.V.I.	各種生產事業之投資及控股	5,171,711	5,250,107	156,293	100.00	1,760,584	(357,651)	
	RGI	Cayman	各種生產事業之投資及控股	2,271,829	2,271,829	60,404	100.00	283,673	(27,974)	
	Ritrax	英國	商標權公司	174,716	174,716	179	7.46	83,351	(10,474)	
	Score High	B.V.I.	各種生產事業之投資及控股	5,579,771	5,579,771	171,737	100.00	1,554,739	(261,406)	
	SkyChance	Samoa	各種生產事業之投資及控股	63,716	63,716	2,100	100.00	37,325	(9,552)	
	中原創投	台灣	創業投資	2,888,864	2,888,864	40,391	100.00	462,978	19,709	
	中富投資	台灣	一般投資	2,597,976	2,597,976	105,851	100.00	246,448	(6,983)	
	五力精密	台灣	化學材料製造	42,956	-	4,257	48.93	35,042	(7,355)	
	太陽海科技	台灣	電子零組件製造業、電池製造業	901,200	901,200	36,048	43.12	27,749	(51,900)	
	合利能源(有)	台灣	能源技術	1,000	1,000	100	100.00	986	1	
	安可光電	台灣	電子零組件製造業	157,248	157,248	14,564	21.27	459,878	(4,531)	
	博德科技	台灣	電子業	3,123,997	3,123,997	269,031	85.87	923,594	47,537	
鈺德科技	台灣	光碟片製造及銷售	388,917	388,917	32,489	22.26	394,524	15,283		
錄工場	台灣	管理顧問業	81,000	51,000	8,100	100.00	61,292	(6,110)		
錄洋科技	台灣	電子業	56,419	56,419	5,575	34.84	53,895	(9,138)		
錄寶科技	台灣	有機電激發光顯示器製造加工	7,834,368	7,834,368	27,795	46.24	602,521	340,578		
錄鑽科技	台灣	照明設備製造	100,000	100,000	1,000	100.00	7,741	159,806		
中富	安可光電	台灣	電子零組件製造業	96,015	96,015	2,288	3.34	87,152	27,066	
	祥德科技	台灣	矽晶圓及積體電路化學材料製造	56,282	56,282	2,955	22.48	31,939	(16,237)	
	博德科技	台灣	電子業	2,545	2,545	283	0.09	963	48,649	
中創	錄洋科技	台灣	電子業	132,700	132,700	193	1.20	23,744	(9,138)	
	祥德科技	台灣	矽晶圓及積體電路化學材料製造	37,719	37,719	2,021	15.38	21,852	(16,237)	
	博德科技	台灣	電子業	378,112	378,112	31,063	9.91	110,262	48,649	
	華仕德科技	台灣	電子零組件製造業	65,325	76,574	2,424	30.30	42,760	26,924	
	鈺德科技	台灣	光碟片製造及銷售	75,351	75,351	3,778	2.59	77,731	59,749	
AFFLUENCE	錄洋科技	台灣	電子業	230,180	230,180	212	1.32	22,791	(9,138)	
	Ritrax	英國	商標權公司	1,006,461	1,006,461	971	40.46	618,978	(1,427)	
	AMI	美國	光碟片銷售	423,780	423,780	6,100	100.00	397,249	(12,954)	
Max Online	力錄光電	大陸	太陽能模組製造	1,289,839	1,289,839	42,600	65.01	805,288	(250,463)	
	重慶新華	大陸	光碟片製造及銷售	183,212	183,212	5,880	49.00	-	-	
RGI	逸錄	大陸	光碟片製造及銷售	2,118,900	2,118,900	70,000	85.37	905,521	(146,203)	
	Conrexx	荷蘭	光碟片銷售	750,610	750,610	12	100.00	136,180	(953)	
	Ritrax	英國	商標權公司	185,404	185,404	1,250	52.08	133,227	(1,427)	
SCORE HIGH	RME	德國	光碟片銷售	391,800	391,800	1,000	100.00	-	(1,811)	
	RVC	越南	光碟片製造及銷售	4,246,235	4,246,235	140,279	100.00	1,365,364	(214,691)	
Conrexx	逸錄	大陸	光碟片製造及銷售	363,240	363,240	12,000	14.63	155,181	(146,203)	
	RITS Solar	荷蘭	太陽能產品銷售	EUR0	EUR353	-	-	-	-	

鈺德科技股份有限公司個體財務報表附註(續)
(金額除另予註明者外，均以新台幣千元為單位)

附表七：被投資公司名稱、所在地區...等相關資訊(不包含大陸被投資公司)

投資公司名稱	被投資公司名稱	所在地區	主要營業項目	原始投資金額		本公司持有		被投資公司 本期(損)益	本公司認列 之投資(損)益	備註
				本期末	去年年底	股數(仟股)	持股比例(%)			
鈺德	昆錄	大陸	光碟片銷售	CNY900	CNY900	1,000	100.00	-	CNY806	
鈺鑽科技	華任德科技	台灣	電子零組件製造業	4,529	4,800	58	0.73	781	26,924	
太陽海科技	力鈺光電	大陸	太陽能模組製造	287,730	287,730	10,000	15.26	158,427	(250,463)	
Sky Chance	Team Diy RITEK LATIN AMERICA	馬來西亞 美洲	買賣業 塗料銷售	58,920 4,490	58,920 -	4,080 150	51.00 100.00	40,568 -	(3,497) (609)	
博錄	Arlewood	B.V.I.	投資控股	1,850,407	1,850,407	57,412	100.00	406,928	(3,787)	
	鈺寶科技	台灣	有機電激發光顯示器製造加工	52,888	52,888	4,713	7.84	138,068	340,444	
	鈺德科技	台灣	光碟片製造及銷售	94,622	94,622	8,579	5.88	129,548	68,677	
Arlewood	鈺錄科技	大陸	電子業	USD 45,223	USD 45,223	-	100.00	387,922	(3,326)	
	Prorit Corporation, Vietnam Ltd.	越南	電子業	368,611	368,611	-	100.00	18,997	(462)	
錄工場	方禧居家服務	台灣	管理顧問業	10,000	10,000	1,000	100.00	1,244	(345)	
錄寶	鈺洋科技	台灣	電子業	200,000	200,000	4,622	28.89	44,691	(9,138)	
	太陽海科技	台灣	電子業	90,000	90,000	3,600	4.31	-	(51,900)	
	鈺德科技	台灣	光碟片製造及銷售	4,750	5,143	511	0.35	7,711	68,677	
安可	鈺洋科技	台灣	電子材料等製造及銷售	89,446	89,446	46	0.29	-	(9,138)	
	鈺德科技	台灣	光碟片製造及銷售	102,573	47,064	11,861	8.12	122,624	59,749	
	鈺寶科技	台灣	電子業	76,278	73,083	4,933	8.21	161,297	340,444	
	ARMOR INVESTMENT GROUP CORP.	Samoa	投資控股	207,588	207,588	6,500	100.00	115,239	(18,258)	
	厚聚能源開發(股)公司	台灣	太陽能	132,940	-	11,059	25.08	141,085	87,395	
ARMOR	安可光電(揚州)(有)	大陸	導電玻璃	207,588	207,588	-	100.00	115,239	(18,258)	
鈺德科技	大樂司文創(股)公司	台灣	文創產業	145,500	120,500	11,257	100.00	98,412	(3,216)	
	太陽海科技(股)公司	台灣	太陽能電池製造	290,000	290,000	11,600	13.88	-	(51,900)	
	鈺洋科技股份有限公司	台灣	觸控面板製造	123,584	73,585	5,046	31.54	48,790	(9,138)	
	博錄科技(股)公司	台灣	電子業	23,653	23,653	1,971	0.63	6,744	48,649	
	鈺寶科技(股)公司	台灣	有機電激發光顯示器製造加工	36,111	36,111	4,986	8.29	121,180	340,444	
	昭富興業(股)公司	台灣	不動產開發及買賣	5,000	5,000	500	100.00	4,160	(504)	
	厚聚能源開發(股)公司	台灣	再生能源自用發電設備業	390,300	-	32,468	73.64	414,200	87,395	
	Jade Investment Services Ltd.	BVI	投資控股	399,051	399,051	11,685	100.00	599,415	29,981	
	Crystal Investment Overseas Ltd.	BVI	投資控股	-	455,094	-	-	-	(128)	
	安可光電	台灣	電子零組件製造業	2,064	-	104	0.15	3,915	(21,303)	
厚聚	厚誠光電(股)公司	台灣	再生能源自用發電設備業	1,000	1,000	100	100.00	949	(24)	
Jade Investment	Glory Days Services Ltd.	BVI	投資控股	479,531	479,531	13,920	100.00	596,702	29,936	
Glory Days	U-Tech Media Korea Co., Ltd.	韓國	光碟片製造及銷售	164,062	164,062	1,156	100.00	165,425	(1,066)	

外幣單位：仟元

錸德科技股份有限公司個體財務報表附註(續)
(金額除另予註明者外，均以新台幣千元為單位)

附表八：

1、大陸投資事業相關資訊

大陸被投資 公司名稱	主要營業項目	實收資本額	投資方式	本期末自 台灣匯出累 積投資金額	本期匯出或收回 投資金額		本期末自 台灣匯出累 積投資金額	被投資公司 本期損益	本公司直接 或間接投資 之持股比例	本期認列投資 (損)益	期末投資 帳面價值	截至本期末 已匯回台灣 之投資收益
					匯出	收回						
重慶新華多媒體發展有限公司	空白錄音用盤等	USD12,000	註1	\$205,918 USD5,880	\$-	\$-	\$205,918 USD5,880	\$-	49.00%	\$-	\$-	\$-
昆山滬錸光電科技有限公司	"	USD82,000	"	\$2,674,127 USD82,000	\$-	\$-	\$2,674,127 USD82,000	\$(146,203)	100.00%	\$(146,203)	\$1,060,701	\$-
力錸光電科技(揚州)有限公司	太陽能模組	USD65,529	"	\$1,305,615 USD42,600	\$-	\$-	\$1,305,615 USD42,600	\$(250,463)	65.01%	\$(162,826)	\$805,288	\$-

外幣單位：千元

大陸被投資 公司名稱	本期末累計自 台灣匯出赴大陸 地區投資金額	經濟部投審會 核准投資金額	依經濟部投審會 赴大陸地區投資限額
重慶新華多媒體發展有限公司	USD5,880	USD5,880	
昆山滬錸光電科技有限公司	USD82,000	USD99,400	\$5,501,850
力錸光電科技(揚州)有限公司	USD42,600	USD43,000	

註1：投資方式：透過第三地區公司(MAXONLINE)再投資大陸

2.與大陸被投資公司直接或間接經由第三地區所發生下列之重大交易事項，暨其價格、付款條件、未實現損益：

- (1) 進(銷)貨：無。
- (2) 財產交易：無重大財產交易。
- (3) 票據背書保證或提供擔保品之期末餘額及其目的：請詳附表二。
- (4) 資金融通之最高餘額、期末餘額、利率區間及當期利息總額：無。
- (5) 其他對當期損益或財務狀況有重大影響之交易事項：無。

錒德科技股份有限公同體財務報表附註(續)
(金額除另予註明者外，均以新台幣仟元為單位)

附表八之一：太陽海科技股份有限公同
1、大陸投資事業相關資訊

大陸被投資 公司名稱	主要營 業項目	實收 資本額	投資 方式	本期期初自 台灣匯出累 積投資金額	本期匯出或收回 投資金額		本期期末自 台灣匯出累 積投資金額	被投資公司 本期損益	本公司直接 或間接投資 之持股比例	本期認列投 資(損)益	期末投資 帳面價值	截至本期末 已匯回台灣 之投資收益
					匯出	收回						
力錒光電科技(揚州)有限公同	太陽能模組	USD65,529	直接 投資	\$287,730 USD10,000	\$-	\$-	\$287,730 USD10,000	\$(250,463)	15.26%	\$(38,221)	\$158,427	\$-

外幣單位：仟元

大陸被投資 公司名稱	本期期末累計自 台灣匯出赴大陸 地區投資金額	經濟部投資審核 准投資金額	依經濟部投資審 查會 赴大陸地區投資限額
力錒光電科技(揚州)有限公同	USD10,000	USD10,000	\$14,146 (註1)

註1：係因太陽海科技(股)公同持續虧損，致投資金額已超過依經濟部投資審查會規定赴大陸地區投資限額。

鍊德科技股份有限公司個體財務報表附註(續)
(金額除另予註明者外，均以新台幣仟元為單位)

附表八之二：安可光電股份有限公司

1、大陸投資事業相關資訊

大陸被投資 公司名稱	主要營 業項目	實收 資本額	投資 方式	本月初自 台灣匯出累 積投資金額	本期匯出或收回 投資金額		本期期末自 台灣匯出累 積投資金額	被投資公司 本期損益	本公司直接 或間接投資 之持股比例	本期認列投資 (損)益	期末投資 帳面價值	外幣單位：仟元 截至本期末 已匯回台灣 之投資收益
					匯出	收回						
安可光電(揚州)有限公司	導電玻璃生產 與銷售	USD6,500	註1	\$207,588 USD6,500	\$-	\$-	\$207,588 USD6,500	\$(18,258)	100.00%	\$(18,258)	\$115,239	\$-

大陸被投資 公司名稱	本期末計自 台灣匯出赴大 陸地區投資金額	經濟部投審會 核准投資金額	經濟部投審會 赴大陸地區投資限額
安可光電(揚州)有限公司	USD6,500	USD8,000	\$1,565,597

註1：投資方式：透過第三地區公司(ARMOR)再投資大陸

錸德科技股份有限公司個體財務報表附註(續)
(金額除另予註明者外，均以新台幣仟元為單位)

附表八之三：博錸科技股份有限公司
1、大陸投資事業相關資訊

大陸被投資 公司名稱	主要營 業項目	實收 資本額	投資 方式	本 期 初 自 台 灣 匯 出 累 積 投 資 金 額	本 期 匯 出 或 收 回 投 資 金 額		本 期 期 末 自 台 灣 匯 出 累 積 投 資 金 額	被 投 資 公 司 本 期 損 益	本 公 司 直 接 或 間 接 投 資 之 持 股 比 例	本 期 認 列 投 資 (損)益	期 末 投 資 帳 面 價 值	外幣單位：仟元 截 至 本 期 止 已 匯 回 台 灣 之 投 資 收 益
					匯 出	收 回						
昆山鑫錸科技有限公司	塑膠精密射出	USD45,223	註1	\$1,480,325 USD45,223	\$-	\$-	\$1,480,325 USD45,223	\$(3,326)	100.00%	\$(3,326)	\$387,922	\$-

大陸被投資 公司名稱	本 期 期 末 累 計 自 台 灣 匯 出 赴 大 陸 地 區 投 資 金 額	依 經 濟 部 投 審 會 核 准 投 資 金 額	依 經 濟 部 投 審 會 赴 大 陸 地 區 投 資 限 額
昆山鑫錸科技有限公司	USD45,223	USD45,223	\$642,287 (註2)

註1：投資方式：透過第三地區公司(Arlewood)再投資大陸

註2：係因博錸科技(股)公司持續虧損，致投資金額已超過依經濟部投審會規定赴大陸地區投資限額。

五、最近年度經會計師查核簽證之合併財務報告

聲 明 書

本公司民國一〇七年度(自民國一〇七年一月一日至十二月三十一日止)依「關係企業合併營業報告書、關係企業合併財務報表及關係報告書編製準則」應納入編製關係企業合併財務報表之公司與依國際財務報導準則第十號應納入編製母子公司合併財務報表之公司均相同，且關係企業合併財務報表所應揭露相關資訊於前揭母子公司合併財務報表中均已揭露，爰不再另行編製關係企業合併財務報表。

特此聲明

公司名稱：銖德科技股份有限公司



負責人：葉垂景



中華民國一〇八年三月二十九日

會計師查核報告

鍊德科技股份有限公司 公鑒：

查核意見

鍊德科技股份有限公司及其子公司民國一〇七年十二月三十一日及民國一〇六年十二月三十一日之合併資產負債表，暨民國一〇七年一月一日至十二月三十一日及民國一〇六年一月一日至十二月三十一日之合併綜合損益表、合併權益變動表、合併現金流量表，以及合併財務報表附註(包括重大會計政策彙總)，業經本會計師查核竣事。

依本會計師之意見，基於本會計師之查核結果及其他會計師之查核報告(請參閱其他事項段)，上開合併財務報表在所有重大方面係依照證券發行人財務報告編製準則暨經金融監督管理委員會認可並發布生效之國際財務報導準則、國際會計準則、國際財務報導解釋及解釋公告編製，足以允當表達鍊德科技股份有限公司及其子公司民國一〇七年十二月三十一日及民國一〇六年十二月三十一日之合併財務狀況，暨民國一〇七年一月一日至十二月三十一日及民國一〇六年一月一日至十二月三十一日之合併財務績效及合併現金流量。

查核意見之基礎

本會計師係依照會計師查核簽證財務報表規則及一般公認審計準則執行查核工作。本會計師於該等準則下之責任將於會計師查核合併財務報表之責任段進一步說明。本會計師所隸屬事務所受獨立性規範之人員已依會計師職業道德規範，與鍊德科技股份有限公司及其子公司保持超然獨立，並履行該規範之其他責任。基於本會計師之查核結果及其他會計師之查核報告，本會計師相信已取得足夠及適切之查核證據，以作為表示查核意見之基礎。

關鍵查核事項

關鍵查核事項係指依本會計師之專業判斷，對鍊德科技股份有限公司及其子公司民國一〇七年度合併財務報表之查核最為重要之事項。該等事項已於查核合併財務報表整體及形成查核意見之過程中予以因應，本會計師並不對該等事項單獨表示意見。

合併個體之判斷

根據國際財務報導準則第十號之規範，無論投資者對被投資者參與的性質為何，投資者應藉由評估其是否控制該被投資者，以決定其是否為母公司。由於鍊德科技股份有限公司及其子公司對部份合併個體之持股比例未超過百分之五十，鍊德科技股份有限公司對該等併入合併財務報表之合併個體具有控制力之重大判斷，將直接影響其合併財務報表表達及編製結果，本會計師因此決定對持股比例未超過百分之五十之合併個體具有控制力之判斷為關鍵查核事項。

本會計師執行之查核程序包括(但不限於)下列相關查核程序：檢視集團投資架構圖，查詢子公司綜合持股之變動狀況、評估董事會取得主導能力之席次及比例、驗證直接或間接持有相對多數表決權之委託書狀況及查詢有實際能力以主導重大影響攸關活動之證據，包括主要管理人員等，以確認鍊德科技股份有限公司及子公司對所有合併個體具控制力。

本會計師亦評估鍊德科技股份有限公司及其子公司之合併概況之揭露，請參閱合併財務報表附註四及五。

非金融資產減損

鍊德科技股份有限公司及其子公司民國一〇七年十二月三十一日合併不動產、廠房及設備金額為新台幣 12,509,656 仟元，占合併總資產比例約為 53%。由於鍊德科技股份有限公司及其子公司民國一〇七年度呈現營業虧損，顯示資產可能發生減損，因非金融資產減損評估作業具高度假設及估計特性，故本會計師決定非金融資產減損為關鍵查核事項。

本會計師執行之查核程序包括(但不限於)下列相關查核程序：評估管理階層辨認可能存有減損跡象之現金產生單位、衡量資產或現金產生單位之可回收金額，可回收金額為其公允價值減處分成本與其使用價值者兩者較高者、參閱公司歷史資訊及其他外部市場產業分析報告等，評估該等減損測試內容所依據之主要基本假設及折現率等之合理性、評估管理階層對未來現金流量預測所作之各種關鍵假設(包括各產品別之營業收入成長率及毛利率等)之合理性。

本會計師亦評估鍊德科技股份有限公司及其子公司有關非金融資產減損之揭露，請參閱合併財務報表附註四及五。

收入認列

鍊德科技股份有限公司及其子公司於民國一〇七年度認列合併營業收入新台幣 9,358,661 仟元，主要收入來源為製造並銷售光碟片、有機電激發光顯示器(OLED)、導電玻璃及綠能產品(太陽能模組/發光二極體(LED)/電池相關產品)等光學資訊服務產品，係採接單生產之交易方式，由於市場產業特性及顧客需求，涉及不同種類之交易條件，故需運用判斷以決定履約義務及其滿足之時點，因此本會計師辨認客戶合約收入之認列為關鍵查核事項。

本會計師執行之查核程序包括(但不限於)下列相關查核程序：評估管理階層針對收入認列會計政策之適當性，並對所辨認之履約義務之收入認列程序進行交易流程了解、評估並測試滿足履約義務收入認列時點攸關之內部控制設計及執行之有效性、針對各產品別等進行售價、銷量、成本價及毛利率等之分析性程序，並針對前十大銷售廠商客戶進行分析性程序、選取樣本執行交易詳細測試，並複核訂單中之交易條件及相關銷貨單據，以確認滿足履約義務收入認列時點之妥適性、在資產負債表日前後一段時間執行收入截止測試並核對相關憑證，以確定收入認列於適當之期間、檢視資產負債表日後之鉅額銷貨退回，查明並瞭解其原因及性質、執行普通日記簿分錄測試。

本會計師亦評估鍊德科技股份有限公司及其子公司有關與收入認列之揭露，請參閱合併財務報表附註四及六。

其他事項-提及其他會計師之查核

列入鍊德科技股份有限公司及其子公司之合併財務報表中，部分子公司之財務報表未經本會計師查核，而係由其他會計師查核。因此，本會計師對上開合併財務報表所表示之意見中，有關該等子公司財務報表所列之金額，係依據其他會計師之查核報告。該等子公司民國一〇七年十二月三十一日及民國一〇六年十二月三十一日之資產總額分別為新台幣 3,493,747 仟元及新台幣 3,316,549 仟元，分別占合併資產總額之 15%及 14%，民國一〇七年一月一日至十二月三十一日及民國一〇六年一月一日至十二月三十一日之營業收入分別為新台幣 982,059 仟元及新台幣 1,049,254 仟元，分別占合併營業收入之 10%及 11%；另上開合併財務報表之被投資公司中，部分被投資公司之財務報表未經本會計師查核，而係由其他會計師查核。因此，本會計師對上開合併財務報表所表示之意見中，有關該等被投資公司財務報表所列之金額，係依據其他會計師之查核報告。民國一〇七年十二月三十一日及民國一〇六年十二月三十一日對該等被投資公司採用權益法之投資分別為新台幣 139,788 仟元及新台幣 117,162 仟元，分別占合併資產總額之 1%及 0%，民國一〇七年一月一日至十二月三十一日及民國一〇六年一月一日至十二月三十一日相關之採用權益法認列之關聯企業及合資損益之份額分別為新台幣(5,150)仟元及新台幣(20,830)仟元，分別占合併稅前淨損之 0%及 1%，採用權益法認列之關聯企業及合資之其他綜合損益之份額分別為新台幣 844 仟元及新台幣(2,164)仟元，分別占合併其他綜合損益淨額之 0%及 1%。

管理階層與治理單位對合併財務報表之責任

管理階層之責任係依照證券發行人財務報告編製準則暨經金融監督管理委員會認可並發布生效之國際財務報導準則、國際會計準則、國際財務報導解釋及解釋公告編製允當表達之合併財務報表，且維持與合併財務報表編製有關之必要內部控制，以確保合併財務報表未存有導因於舞弊或錯誤之重大不實表達。

於編製合併財務報表時，管理階層之責任亦包括評估鍊德科技股份有限公司及其子公司繼續經營之能力、相關事項之揭露，以及繼續經營會計基礎之採用，除非管理階層意圖清算鍊德科技股份有限公司及其子公司或停止營業，或除清算或停業外別無實際可行之其他方案。

鍊德科技股份有限公司及其子公司之治理單位負有監督財務報導流程之責任。

會計師查核合併財務報表之責任

本會計師查核合併財務報表之目的，係對合併財務報表整體是否存有導因於舞弊或錯誤之重大不實表達取得合理確信，並出具查核報告。合理確信係高度確信，惟依照一般公認審計準則執行之查核工作無法保證必能偵出合併財務報表存有之重大不實表達。不實表達可能導因於舞弊或錯誤。如不實表達之個別金額或彙總數可合理預期將影響合併財務報表使用者所作之經濟決策，則被認為具有重大性。

本會計師依照一般公認審計準則查核時，運用專業判斷並保持專業上之懷疑。本會計師亦執行下列工作：

1. 辨認並評估合併財務報表導因於舞弊或錯誤之重大不實表達風險；對所評估之風險設計及執行適當之因應對策；並取得足夠及適切之查核證據以作為查核意見之基礎。因舞弊可能涉及共謀、偽造、故意遺漏、不實聲明或踰越內部控制，故未偵出導因於舞

弊之重大不實表達之風險高於導因於錯誤者。

2. 對與查核攸關之內部控制取得必要之瞭解，以設計當時情況下適當之查核程序，惟其目的非對鍊德科技股份有限公司及其子公司內部控制之有效性表示意見。
3. 評估管理階層所採用會計政策之適當性，及其所作會計估計與相關揭露之合理性。
4. 依據所取得之查核證據，對管理階層採用繼續經營會計基礎之適當性，以及使鍊德科技股份有限公司及其子公司繼續經營之能力可能產生重大疑慮之事件或情況是否存在重大不確定性，作出結論。本會計師若認為該等事件或情況存在重大不確定性，則須於查核報告中提醒合併財務報表使用者注意合併財務報表之相關揭露，或於該等揭露係屬不適當時修正查核意見。本會計師之結論係以截至查核報告日所取得之查核證據為基礎。惟未來事件或情況可能導致鍊德科技股份有限公司及其子公司不再具有繼續經營之能力。
5. 評估合併財務報表(包括相關附註)之整體表達、結構及內容，以及合併財務報表是否允當表達相關交易及事件。
6. 對於集團內組成個體之財務資訊取得足夠及適切之查核證據，以對合併財務報表表示意見。本會計師負責集團查核案件之指導、監督及執行，並負責形成集團查核意見。

本會計師與治理單位溝通之事項，包括所規劃之查核範圍及時間，以及重大查核發現(包括於查核過程中所辨認之內部控制顯著缺失)。

本會計師亦向治理單位提供本會計師所隸屬事務所受獨立性規範之人員已遵循會計師職業道德規範中有關獨立性之聲明，並與治理單位溝通所有可能被認為會影響會計師獨立性之關係及其他事項(包括相關防護措施)。

本會計師從與治理單位溝通之事項中，決定對鍊德科技股份有限公司及其子公司民國一〇七年度合併財務報表查核之關鍵查核事項。本會計師於查核報告中敘明該等事項，除非法令不允許公開揭露特定事項，或在極罕見情況下，本會計師決定不於查核報告中溝通特定事項，因可合理預期此溝通所產生之負面影響大於所增進之公眾利益。

其他

鍊德科技股份有限公司已編製民國一〇七年度及一〇六年度之個體財務報告，並經本會計師出具包含其他事項段之無保留意見查核報告在案，備供參考。

安永聯合會計師事務所

主管機關核准辦理公開發行公司財務報告

查核簽證文號：(91)台財證(六)第 144183 號

(93)金管證六字第 0930133943 號

張志銘

張志銘



會計師：

徐榮煌

徐榮煌



中華民國一〇八年三月二十九日



錫德科 股份有限公司
 合併資產負債表

民國一〇七年十二月三十一日

單位：新台幣仟元

代碼	會計項目	附註	一〇七年十二月三十一日		一〇六年十二月三十一日	
			金額	%	金額	%
	流動資產					
1100	現金及約當現金	六.1	\$3,497,738	15	\$3,885,055	17
1110	透過損益按公允價值衡量之金融資產－流動	六.2	100,513	-	119,687	-
1120	透過其他綜合損益按公允價值衡量之金融資產－非流動	六.3	6,815	-	-	-
1125	備供出售金融資產－流動	六.4	-	-	46,637	-
1136	按攤銷後成本衡量之金融工具投資－流動	六.5及八	89,429	-	-	-
1147	無活絡市場之債務工具投資	六.7及八	-	-	101,791	-
1150	應收票據淨額	六.8及六.23	9,031	-	18,536	-
1170	應收帳款淨額	六.9、六.23及八	1,577,172	7	1,537,633	7
1175	應收帳款	六.9、六.23及八	1,840	-	-	-
1180	應收帳款－關係人淨額	六.9、六.23及七	32	-	38	-
130x	存貨	六.10	2,778,797	12	2,237,985	10
1470	其他流動資產		425,441	2	475,639	2
11xx	流動資產合計	六.23及七	8,486,808	36	8,423,001	36
	非流動資產					
1510	透過損益按公允價值衡量之金融資產－非流動	六.2	174,533	1	-	-
1517	透過其他綜合損益按公允價值衡量之金融資產－非流動	六.3及八	335,080	1	-	-
1523	備供出售金融資產－非流動	六.4及八	-	-	421,311	2
1535	按攤銷後成本衡量之金融工具投資－非流動	六.5及八	35,301	-	-	-
1543	以成本衡量之金融資產－非流動	六.6	-	-	322,181	1
1546	無活絡市場之債務工具投資－非流動	六.7及八	-	-	4,900	-
1550	採用權益法之投資	六.11	139,788	1	117,162	-
1600	不動產、廠房及設備	六.12及八	12,509,656	53	12,117,022	52
1760	投資性不動產	六.13及八	346,423	1	355,932	2
1780	無形資產	六.14	868,581	4	942,070	4
1840	遞延所得稅資產	六.28	455,203	2	596,317	2
1900	其他非流動資產	六.20及八	294,788	1	187,477	1
1935	長期應收租賃款	六.9及八	48,425	-	-	-
1970	其他長期投資		189	-	189	-
15xx	非流動資產合計		15,207,967	64	15,064,561	64
1xxx	資產總計		\$23,694,775	100	\$23,487,562	100

(請參閱合併財務報表附註)

董事長：葉垂景



經理人：葉垂景



會計主管：史巨夫





銖德科發股份有限公司及其子公司
合併資產負債表

民國一〇七年十二月三十一日

單位：新台幣仟元

代碼	負債及權益會計項目	附註	一〇七年十二月三十一日		一〇六年十二月三十一日	
			金額	%	金額	%
2100	流動負債	六.16及八	\$2,119,882	9	\$1,500,535	6
2110	短期借款	六.17	250,979	1	249,785	1
2120	應付短期票券	六.18	-	-	5,192	-
2150	透過損益按公允價值衡量之金融負債—流動	七	73,061	-	109,176	-
2160	應付票據	七	2,837	-	12,377	-
2170	應付票據—關係人	七	1,046,412	5	1,302,044	6
2180	應付帳款	七	7,574	-	3,927	-
2200	應付帳款—關係人	七	795,930	3	848,182	4
2230	其他應付款	七	25,507	-	42,377	-
2300	本期所得稅負債	六.22	85,059	-	127,371	1
2320	其他流動負債	六.19及八	1,368,912	6	1,145,394	5
21xx	一年或一營業週期內到期長期負債 流動負債合計		5,776,153	24	5,346,360	23
2540	非流動負債	六.19及八	4,465,060	19	3,358,091	14
2570	長期借款	六.28	36,336	-	-	-
2640	遞延所得稅負債	六.20	154,278	1	163,305	1
2670	淨確定福利負債—非流動		55,484	-	48,852	-
25xx	其他非流動負債		4,711,158	20	3,570,248	15
2xxx	非流動負債合計		10,487,311	44	8,916,608	38
31xx	歸屬於母公司業主之權益	六.21	12,841,579	54	17,667,921	75
3100	股本	六.21	950,835	4	937,005	4
3110	普通股	六.21				
3200	資本公積	六.21	(3,583,955)	(15)	(4,826,342)	(21)
3300	保留盈餘	六.21	(1,038,709)	(4)	(932,826)	(4)
3350	待彌補虧損	六.21	-	-	(2,428,914)	(10)
3400	其他權益	六.21	4,037,714	17	4,154,110	18
3500	庫藏股票	六.21				
36xx	非控制權益	六.21	13,207,464	56	14,570,954	62
3xxx	權益合計		\$23,694,775	100	\$23,487,562	100

(請參閱合併財務報表附註)

董事長：葉垂景



經理人：葉垂景



會計主管：史巨夫



銖德科技股份有限公司及子公司

合併綜合損益表

民國一〇七年及一〇六年一月一日起至十二月三十一日

單位：新台幣仟元

代碼	會計項目	附註	一〇七年度		一〇六年度	
			金額	%	金額	%
4000	營業收入	六.22及七	\$9,358,661	100	\$9,797,109	100
5000	營業成本	六.10、25及七	8,811,059	94	9,484,981	97
5900	營業毛利		547,602	6	312,128	3
6000	營業費用	六.25				
6100	推銷費用		597,718	6	619,796	6
6200	管理費用		814,855	9	905,137	9
6300	研究發展費用		180,177	2	163,703	2
6450	預期信用減損利益	六.23	(13,389)	-	-	-
	營業費用合計		1,579,361	17	1,688,636	17
6900	營業損失		(1,031,759)	(11)	(1,376,508)	(14)
7000	營業外收入及支出	六.26				
7010	其他收入	六.24	258,092	3	244,626	2
7020	其他利益及損失		(121,180)	(1)	(644,645)	(7)
7050	財務成本		(153,131)	(2)	(143,084)	(1)
7055	預期信用減損損失	六.23	(10)	-	-	-
7060	採用權益法認列之關聯企業及合資損益之份額	六.11	(5,150)	-	(20,830)	-
	營業外收入及支出合計		(21,379)	-	(563,933)	(6)
7900	稅前淨損		(1,053,138)	(11)	(1,940,441)	(20)
7950	所得稅費用	六.28	(181,364)	(2)	(357,704)	(4)
8200	本期淨損		(1,234,502)	(13)	(2,298,145)	(24)
8300	其他綜合損益	六.27				
8310	不重分類至損益之項目					
8311	確定福利計畫之再衡量數		(317)	-	(18,729)	-
8316	透過其他綜合損益按公允價值衡量之權益					
	工具投資未實現評價損失		(146,994)	(2)	-	-
8349	與不重分類之項目相關之所得稅	六.28	-	-	-	-
8360	後續可能重分類至損益之項目					
8361	國外營運機構財務報表換算之兌換差額		(48,330)	-	(215,975)	(2)
8362	備供出售金融資產未實現評價損益		-	-	(174,485)	(2)
8370	採用權益法認列關聯企業及合資之其他綜合	六.11	844	-	(2,164)	-
	損益之份額—可能重分類至損益之項目					
8399	與可能重分類至損益之項目相關之所得稅	六.28	2,312	-	(1,375)	-
	本期其他綜合損益(稅後淨額)		(192,485)	(2)	(412,728)	(4)
8500	本期綜合損益總額		<u>\$ (1,426,987)</u>	<u>(15)</u>	<u>\$ (2,710,873)</u>	<u>(28)</u>
8600	淨利(損)歸屬於：					
8610	母公司業主		\$ (1,292,823)		\$ (2,430,455)	
8620	非控制權益		58,321		132,310	
			<u>\$ (1,234,502)</u>		<u>\$ (2,298,145)</u>	
8700	綜合損益總額歸屬於：					
8710	母公司業主		\$ (1,426,640)		\$ (2,752,254)	
8720	非控制權益		(347)		41,381	
			<u>\$ (1,426,987)</u>		<u>\$ (2,710,873)</u>	
9750	每股虧損(元)	六.29				
	基本每股虧損					
	本期淨損		<u>\$ (1.01)</u>		<u>\$ (1.92)</u>	

(請參閱合併財務報表附註)

董事長：葉垂景



經理人：葉垂景



會計主管：史巨夫



單位：新台幣仟元

項 目	聯屬於母公司業主之權益							非控制權益	權益總計	
	股本	資本公積	待彌補虧損	國外營運機構財務報表換算之兌換差額	其他權益項目 透過其他綜合損益按公允價值衡量之金融資產未實現(損)益	備供出售金融資產未實現(損)益	庫藏股票			總計
民國106年1月1日餘額	3100 \$17,667,921	3200 \$894,545	3350 \$(2,240,938)	3410 \$(384,708)	3420 \$-	3425 \$(245,048)	3500 \$(2,588,828)	31XX \$13,102,944	36XX \$4,233,326	3XXX \$17,336,270
其他資本公積變動： 採用權益法認列之關聯企業及合資之變動數	-	-	(275)	-	-	-	-	(275)	-	(275)
民國106年度淨損	-	-	(2,430,455)	(210,011)	-	(93,059)	-	(2,430,455)	132,310	(2,298,145)
民國106年度其他綜合損益	-	-	(18,729)	(210,011)	-	(93,059)	-	(321,799)	(90,929)	(412,728)
本期綜合損益總額	-	-	(2,449,184)	(210,011)	-	(93,059)	-	(2,752,254)	41,381	(2,710,873)
子公司處分母公司股票視同庫藏股交易	-	(16,455)	(135,945)	-	-	-	159,914	7,514	-	7,514
實際取得或處分子子公司股權價格與帳面價值差額	-	114,052	-	-	-	-	-	114,052	(123,541)	(9,489)
對子公司所有權權益變動	-	(55,137)	-	-	-	-	-	(55,137)	89,908	34,771
非控制權益	-	-	-	-	-	-	-	-	(86,964)	(86,964)
民國106年12月31日餘額	\$17,667,921	\$937,005	\$(4,826,342)	\$(594,719)	\$(413,638)	\$(338,107)	\$(2,428,914)	\$10,416,844	\$4,154,110	\$14,570,954
民國107年1月1日餘額	\$17,667,921	\$937,005	\$(4,826,342)	\$(594,719)	\$(413,638)	\$(338,107)	\$(2,428,914)	\$10,416,844	\$4,154,110	\$14,570,954
追溯適用及追溯重編之影響數	-	-	74,721	-	(413,638)	338,107	-	(810)	(4,955)	(5,765)
民國107年1月1日重編後餘額	17,667,921	937,005	(4,751,621)	(594,719)	(413,638)	-	(2,428,914)	10,416,034	4,149,155	14,565,189
其他資本公積變動： 採用權益法認列之關聯企業及合資之變動數	-	-	(559)	-	-	-	-	(559)	-	(559)
民國107年度淨損	-	-	(1,292,823)	(34,316)	(99,060)	-	-	(1,292,823)	58,321	(1,234,502)
民國107年度其他綜合損益	-	-	(441)	(34,316)	(99,060)	-	-	(133,817)	(58,668)	(192,485)
本期綜合損益總額	-	-	(1,293,264)	(34,316)	(99,060)	-	-	(1,426,640)	(347)	(1,426,987)
減資彌補虧損	(4,826,342)	-	4,826,342	-	-	-	-	-	-	-
子公司處分母公司股票視同庫藏股交易	-	-	(2,261,829)	-	-	-	2,428,914	167,085	-	167,085
實際取得或處分子子公司股權	-	13,083	-	-	-	-	-	13,083	(25,253)	(12,170)
對子公司所有權權益變動	-	747	(103,024)	-	-	-	-	747	(747)	-
處分透過其他綜合損益按公允價值衡量之權益工具	-	-	-	-	103,024	-	-	-	-	-
非控制權益變動	-	-	-	-	-	-	-	-	(85,094)	(85,094)
民國107年12月31日餘額	\$12,841,579	\$950,835	\$(3,583,955)	\$(629,035)	\$(409,674)	\$(409,674)	\$(2,428,914)	\$9,169,750	\$4,037,714	\$13,207,464

民國一〇七年十二月三十一日

銀德證券股份有限公司

聯屬於母公司業主之權益



(請參閱合併財務報表附註)

董事長：葉垂景



經理人：葉垂景



會計主管：史巨夫





銖德新(股)有限公司
子公司
合併現金流量表

民國一〇七年及至十二月三十一日

項 目	單位：新台幣千元	
	一〇七年度 金額	一〇六年度 金額
營業活動之現金流量：		
本期稅前淨損	\$ (1,053,138)	\$ (1,940,441)
調整項目：		
收益費用及其他損失	1,491,917	1,764,966
攤銷費用及其他費用	124,288	157,251
利息費用	153,131	143,084
利息收入	(21,445)	(11,111)
股利收入	(38,572)	(13,613)
採用權益法認列之關聯企業及合資損失之份額	5,150	20,830
處分及報廢不動產、廠房及設備(利益)損失	(74)	122,924
處分投資損失(利益)	177	(267,003)
金融資產減損損失	-	5,887
非金融資產減損損失	9,423	398,638
廉價購買利益	(19,359)	-
與營業活動相關之資產/負債變動數：		
應收帳款(增加)減少	77,960	(7,461)
應收帳款(增加)減少	9,505	(3,279)
應收帳款(增加)減少	(57,845)	252,977
存貨(增加)減少	411	-
其他流動資產減少(增加)	(576,056)	347,984
持有待售之金融負債(減少)增加	217,221	(19,916)
應付帳款(減少)增加	(5,192)	5,192
應付帳款(減少)增加	(47,188)	(10,679)
其他應付款減少	(260,258)	135,655
其他應付款減少	(81,364)	(102,856)
其他應付款減少	(42,595)	(103,851)
淨確定福利負債減少	(9,344)	(17,055)
營運產生之現金流入	(123,247)	858,123
收取之利息	20,841	10,846
支付之利息	(145,288)	(144,564)
支付之所得稅	(47,525)	(13,824)
營業活動之淨現金(流出)流入	(295,219)	710,581
投資活動之現金流量：		
處分透過其他綜合損益按公允價值衡量之金融資產		
透過其他綜合損益按公允價值衡量之金融資產減資退回股款		
取得按攤銷後成本衡量之金融資產		
取得無活絡市場之債務工具投資		
處分無活絡市場之債務工具投資		
對子公司之收購(扣除所取得之現金)		
處分子公司		
取得採用權益法之投資		
處分採用權益法之投資		
採權益法之被投資公司減資退回股款		
處分待出售非流動資產		
取得不動產、廠房及設備		
處分不動產、廠房及設備		
其他非流動資產減少(增加)		
收取之股利		
投資活動之淨現金(流出)流入	(1,310,461)	455,693
籌資活動之現金流量：		
短期借款增加		
應付短期票券(減少)增加		
舉借(償還)長期借款		
其他非流動負債增加		
庫藏股票處分		
取得子公司股權		
處分子公司股權(未喪失控制力)		
非控制權益變動		
籌資活動之淨現金流入(流出)		
匯率變動對現金及約當現金之影響		
本期現金及約當現金增加數		
期初現金及約當現金餘額		
期末現金及約當現金餘額		

(請參閱合併財務報表附註)

董事長：葉垂景

經理人：葉垂景



會計主管：史巨夫



鍊德科技股份有限公司及子公司
合併財務報表附註
民國一〇七年一月一日至十二月三十一日
及民國一〇六年一月一日至十二月三十一日
(金額除另有註明者外，均以新台幣仟元為單位)

一、公司沿革

鍊德科技股份有限公司(以下簡稱本公司)設立於民國77年12月，主要業務為光學資訊產品、記憶體產品及相關生產設備(含週邊)之製造加工及其材料之買賣及進出口業務。本公司股票自民國85年4月起在台灣證券交易所上市，其註冊地及主要營運據點位於新竹縣湖口鄉新竹工業區光復北路42號。

二、通過財務報告之日期及程序

本公司及子公司(以下簡稱本集團)民國107年度及106年度之合併財務報告業經董事會於民國108年3月29日通過發布。

三、新發布及修訂準則及解釋之適用

1. 首次適用國際財務報導準則而產生之會計政策變動

本集團已採用金融監督管理委員會(以下簡稱金管會)已認可且自民國107年1月1日以後開始之會計年度適用之國際財務報導準則、國際會計準則、國際財務報導解釋或解釋公告，除下述新準則及修正之性質及影響說明外，其餘首次適用對本集團並無重大影響：

(1) 國際財務報導準則第15號「客戶合約之收入」(包括國際財務報導準則第15號「客戶合約之收入」之闡釋)

國際財務報導準則第15號取代國際會計準則第11號「建造合約」、國際會計準則第18號「收入」，及其相關解釋與解釋公告，本集團依照國際財務報導準則第15號之過渡規定，選擇於初次適用日(即民國107年1月1日)認列初次適用該準則之累積影響數，並選擇對民國107年1月1日尚未完成之合約追溯適用。

本集團與客戶合約之收入主要包括銷售商品，有關國際財務報導準則第15號對本集團之收入認列影響說明如下：

A. 本集團自民國107年1月1日起及民國107年1月1日以前適用之會計政策說明詳附註四。

鍊德科技股份有限公司及子公司合併財務報表附註(續)
(金額除另予註明者外，均以新台幣仟元為單位)

- B. 本集團於民國107年1月1日以前，銷售商品係於產品交付時認列收入；於民國107年1月1日以後，前述收入依照國際財務報導準則第15號之規定，於本集團將所承諾之商品移轉予客戶而滿足履約義務時認列，國際財務報導準則第15號之適用並未對本集團銷售商品之收入認列產生影響，惟對於部分合約，於簽約時即先向客戶收取部分對價，本集團承擔須於後續提供勞務之義務，於民國107年1月1日以前，先收取之對價認列為其他流動負債；於民國107年1月1日以後，依照國際財務報導準則第15號之規定，則認列為合約負債。相較於適用國際會計準則第18號之規定，前述差異對民國107年12月31日之其他流動負債及合約負債尚無重大影響。
- C. 依照國際財務報導準則第15號規定新增之附註揭露，請詳附註四、附註五及附註六。

(2) 國際財務報導準則第9號「金融工具」

國際財務報導準則第9號取代國際會計準則第39號之規定，本集團依照國際財務報導準則第9號之過渡規定，於初次適用日(即民國107年1月1日)選擇不重編比較期間。採用國際財務報導準則第9號之影響說明如下：

- A. 自民國107年1月1日起採用國際財務報導準則第9號之規定，民國107年1月1日以前則採用國際會計準則第39號之規定，會計政策之說明詳附註四。
- B. 依照國際財務報導準則第9號之過渡規定，以民國107年1月1日所存在之事實及情況，評估經營模式並將金融資產依照國際財務報導準則第9號之規定分類至適當之類別，金融資產於民國107年1月1日之分類及帳面金額如下表所列：

國際會計準則第39號		國際財務報導準則第9號	
衡量種類	帳面金額	衡量種類	帳面金額
透過損益按公允價值衡量	\$119,687	透過損益按公允價值衡量	\$348,513
透過其他綜合損益按公允價值衡量		透過其他綜合損益按公允價值衡量	555,538
備供出售金融資產(包括成本衡量	790,129		
322,181仟元)			
攤銷後成本衡量		攤銷後成本衡量(包括現金及約當	5,557,638
放款及應收款(包括現金及約當現	5,557,638	現金、應收票據、應收帳款、按攤	
金、應收票據、應收帳款、無活		銷後成本衡量之金融資產及其他	
絡市場之債務工具投資及其他		應收款)	
應收款)			
合 計	<u>\$6,467,454</u>	合 計	<u>\$6,461,689</u>

鍊德科技股份有限公司及子公司合併財務報表附註(續)
(金額除另予註明者外，均以新台幣仟元為單位)

C. 於民國107年1月1日由國際會計準則第39號規定過渡至國際財務報導準則第9號規定時，金融資產及金融負債之分類變動進一步相關資訊如下：

國際會計準則第39號		國際財務報導準則第9號		保留盈餘	其他權益	非控制權益
會計項目	帳面金額	會計項目	帳面金額	差異數	調整數	調整數
透過損益按公允價值衡量之金融資產(註1)						
持有供交易	\$119,687	透過損益按公允價值衡量	\$119,687	\$-	\$-	\$-
備供出售金融資產(包括原始投資成本 322,181仟元並以成本衡量單獨列報)(註2)	467,948	透過損益按公允價值衡量	228,826	-	45,025	(45,025)
	322,181	透過其他綜合損益按公允價值衡量(權益工具)	555,538	(5,765)	29,696	(30,506)
小計	790,129					(4,955)
放款及應收款(註3)						
現金及約當現金	3,880,607	現金及約當現金	3,880,607	-	-	-
無活絡市場債務工具投資	106,691	按攤銷後成本衡量之金融資產	106,691	-	-	-
應收票據	18,536	應收票據	18,536	-	-	-
應收帳款(含關係人)	1,537,671	應收帳款(含關係人)	1,537,671	-	-	-
其他應收款(含關係人)	14,133	其他應收款(含關係人)	14,133	-	-	-
小計	5,557,638					
合計	\$6,467,454	合計	\$6,461,689	\$(5,765)	\$74,721	\$(75,531)

註：

1. 依照國際會計準則第39號規定分類為透過損益按公允價值衡量之金融資產中之持有供交易金融資產，包含基金投資。由於基金之現金流量特性並非完全為支付本金及流通在外本金金額之利息，依照國際財務報導準則第9號規定分類為透過損益按公允價值衡量之金融資產中之強制透過損益按公允價值衡量，前述金融資產重分類並未產生帳面價值差異。
2. 依照國際會計準則第39號規定分類為備供出售金融資產投資及以成本衡量之金融資產，包括上市櫃公司股票，及未上市櫃公司股票。其分類變動相關資訊說明如下：

a. 股票投資(包括上市櫃及未上市櫃公司股票)

以民國107年1月1日所存在之事實及情況評估，由於該等股票投資(屬權益工具)非屬持有供交易之投資，將該等投資選擇為透過其他綜合損益按公允價值衡量之金融資產。將於初次適用日自備供出售金融資產(包括以成本衡量之金融資產322,181仟元)重分類至透過損益按公允價值衡量之金融資產之金額為228,826仟元及透過其他綜合損益按公允價值衡量之金融資產之金額為555,538仟元。其他相關資訊說明如下。

鍊德科技股份有限公司及子公司合併財務報表附註(續)
(金額除另予註明者外，均以新台幣仟元為單位)

(a) 現行依國際會計準則第39號規定以成本衡量之未上市櫃公司股票，依IFRS 9規定，除無須認列減損損失外，尚須以公允價值衡量。本集團於民國107年1月1日衡量其公允價值為316,416仟元，因此除調整透過其他綜合損益按公允價值衡量之金融資產之帳面金額316,416仟元及透過損益按公允價值衡量之金融資產之帳面金額0元外，另調整保留盈餘29,696仟元、其他權益(30,506)仟元及非控制權益(4,955)仟元。

(b) 採公允價值衡量之上市櫃公司股票228,826仟元，並未產生帳面金額之差異，於初次適用日將重分類至透過損益按公允價值衡量，並就其他權益內之會計項目進行重分類，另須將先前已認列於其他權益之公允價值變動數45,025仟元重分類至保留盈餘。

3. 本集團依照國際會計準則第39號規定分類為持有至到期日金融資產與放款及應收款者，其現金流量特性符合完全為支付本金及流通在外本金金額之利息。以民國107年1月1日存在之事實及情況評估，因經營模式屬收取合約現金流量，符合採攤銷後成本衡量之規定，此外，於民國107年1月1日對前述資產依照國際財務報導準則第9號規定進行之減損評估並未產生差異。故於民國107年1月1日並未產生帳面金額之影響，僅將無活絡市場債務工具投資106,691仟元重分類為按攤銷後成本衡量之金融資產。

D. 依照國際財務報導準則第7號及國際財務報導準則第9號規定之相關附註揭露，請詳附註四、附註五、附註六及附註十二。

(3) 國際財務報導解釋第22號「外幣交易與預收(付)對價」

此解釋規範，於適用國際會計準則第21號「匯率變動之影響」第21及22段時，為決定原始認列相關資產、費損或收益(或其部分)使用之匯率，交易日係企業支付或收取預收(付)對價所產生之非貨幣性資產或非貨幣性負債之原始認列日。若有多筆預先支付或收取，企業應就預收(付)對價之每一支付或收取決定交易日。

本集團原先對外幣銷貨交易，係以認列銷貨收入之日為交易日匯率，換算為其功能性貨幣記錄，沖銷外幣預收貨款時另認列兌換損益。本集團選擇自民國107年1月1日起推延適用此解釋，此會計原則變動並未重大影響本集團認列與衡量。

鍊德科技股份有限公司及子公司合併財務報表附註(續)
(金額除另予註明者外，均以新台幣仟元為單位)

(4) 揭露倡議(國際會計準則第7號「現金流量表」之修正)

對本集團與負債有關之籌資活動，增加期初至期末之調節資訊，相關揭露請詳附註十二。

2. 本集團尚未採用下列國際會計準則理事會已發布且金管會已認可之新發布、修訂及修正準則或解釋：

項次	新發布/修正/修訂準則及解釋	國際會計準則理事會發布之生效日
1	國際財務報導準則第16號「租賃」	民國108年1月1日
2	國際財務報導解釋第23號「所得稅務處理之不確定性」	民國108年1月1日
3	國際會計準則第28號「投資關聯企業及合資」之修正	民國108年1月1日
4	具有負補償之提前還款特性(國際財務報導準則第9號之修正)	民國108年1月1日
5	2015-2017年國際財務報導準則之改善	民國108年1月1日
6	計畫修正、縮減或清償(國際會計準則第19號之修正)	民國108年1月1日

(1) 國際財務報導準則第16號「租賃」

此新準則要求承租人除符合並選擇短期租賃或低價值標的資產之租賃外，對所有租賃採單一會計模式，即認列使用權資產及租賃負債於資產負債表上，綜合損益表中則認列與租賃相關之折舊費用及利息費用。另，出租人之租賃仍分類為營業租賃及融資租賃，惟須提供更多相關之揭露資訊。

(2) 國際財務報導解釋第23號「所得稅務處理之不確定性」

該解釋規範，當存有所得稅務處理之不確定性時，如何適用國際會計準則第12號「所得稅」之認列與衡量之規定。

(3) 國際會計準則第28號「投資關聯企業及合資」之修正

此修正釐清企業對構成關聯企業或合資淨投資之一部份之長期性權益，應於適用IAS 28前適用IFRS 9，且於適用IFRS 9時，不考慮因適用IAS 28所產生之任何調整。

鍊德科技股份有限公司及子公司合併財務報表附註(續)
(金額除另予註明者外，均以新台幣仟元為單位)

(4) 具有負補償之提前還款特性(國際財務報導準則第9號之修正)

此修正允許具提前還款特性(允許合約之一方支付或收取合理補償以提前終止合約)之金融資產可以攤銷後成本衡量或透過其他綜合損益按公允價值衡量。

(5) 2015-2017年國際財務報導準則之改善

國際財務報導準則第3號「企業合併」

此修正釐清對聯合營運具聯合控制之企業於取得該業務之控制時，應再衡量其先前持有對聯合營運之權益。

國際財務報導準則第11號「聯合協議」

此修正釐清參與聯合營運但未具聯合控制之企業於取得業務之聯合控制時，不應再衡量其先前持有對聯合營運之權益。

國際會計準則第12號「所得稅」

此修正釐清企業應依其對過去之交易或事項原係認列於損益、其他綜合損益或權益，於相同處認列股利之所得稅後果。

國際會計準則第23號「借款成本」

此修正釐清企業應於資產可供其意圖使用或出售時，將為取得該資產而特地舉借之借款以一般性借款處理。

(6) 計畫修正、縮減或清償(國際會計準則第19號之修正)

此修正釐清確定福利計畫發生變動(如：修正、縮減或清償等)時，企業應使用更新後之假設以再衡量其淨確定福利負債或資產。

以上為國際會計準則理事會已發布，金管會已認可且自民國108年1月1日以後開始之會計年度適用之新發布、修訂及修正之準則或解釋，本集團評估除前述(1)之影響說明如下外，其餘新公布或修正準則、或解釋對本集團並無重大影響。

(1) 國際財務報導準則第16號「租賃」

國際財務報導準則第16號「租賃」取代國際會計準則第17號「租賃」、國際財務報導解釋第4號「決定一項安排是否包含租賃」、解釋公告第15號「營業租賃：誘因」，及解釋公告第27號「評估涉及租賃之法律形式之交易實質」。國際財務報導準則第16號對本集團之影響說明如下：

錄德科技股份有限公司及子公司合併財務報表附註(續)
(金額除另予註明者外，均以新台幣仟元為單位)

- A. 對於租賃之定義，本集團適用國際財務報導準則第16號之過渡規定，選擇無須於初次適用日(即民國108年1月1日)，重評估合約是否係屬(或包含)租賃。本集團就先前適用國際會計準則第17號及國際財務報導解釋第4號時已辨認為租賃之合約，適用國際財務報導準則第16號；另就先前適用國際會計準則第17號及國際財務報導解釋第4號時已辨認為不包含租賃之合約，不適用國際財務報導準則第16號。

本公司為承租人，適用國際財務報導準則第16號之過渡規定，選擇不重編比較資訊，而於民國108年1月1日認列初次適用之累積影響數，以作為初次適用日之保留盈餘(或權益之其他組成部分，如適用時)期初餘額之調整。

分類為營業租賃之租賃

本集團預計於民國108年1月1日，對適用國際會計準則第17號時分類為營業租賃之租賃，按剩餘租賃給付現值(使用民國108年1月1日承租人增額借款利率折現)衡量並認列租賃負債；另以個別租賃為基礎，選擇按下列金額之一衡量並認列使用權資產：

- i. 該使用權資產之帳面金額，如同自開始日已適用國際財務報導準則第16號，但使用民國108年1月1日之承租人增額借款利率折現；或
- ii. 租賃負債之金額，但該金額調整與該租賃有關之所有預付或應付之租賃給付金額(認列於民國108年1月1日前刻之資產負債表者)。

本集團預計於民國108年1月1日，使用權資產將增加293,100千元；租賃負債將增加189,416千元；其他非流動資產將減少103,684千元。

- B. 依照國際財務報導準則第16號承租人及出租人之規定新增相關附註揭露。
3. 截至財務報告通過發布日為止，本集團未採用下列國際會計準則理事會已發布但金管會尚未認可之新發布、修訂及修正準則或解釋：

項次	新發布/修正/修訂準則及解釋	國際會計準則理事會發布之生效日
1	國際財務報導準則第10號「合併財務報表」及國際會計準則第28號「投資關聯企業及合資」之修正－投資者與其關聯企業或合資間之資產出售或投入	待國際會計準則理事會決定
2	國際財務報導準則第17號「保險合約」	民國110年1月1日
3	業務之定義(國際財務報導準則第3號之修正)	民國109年1月1日
4	重大之定義(國際會計準則第1號及第8號之修正)	民國109年1月1日

鍊德科技股份有限公司及子公司合併財務報表附註(續)
(金額除另予註明者外，均以新台幣仟元為單位)

(1) 國際財務報導準則第10號「合併財務報表」及國際會計準則第28號「投資關聯企業及合資」之修正—投資者與其關聯企業或合資間之資產出售或投入

此計畫係為處理國際財務報導準則第10號「合併財務報表」與國際會計準則第28號「投資關聯企業及合資」間，有關以子公司作價投資關聯企業或合資而喪失控制之不一致。國際會計準則第28號規定投入非貨幣性資產以交換關聯企業或合資之權益時，應依順流交易之處理方式銷除所產生利益或損失之份額；國際財務報導準則第10號則規定應認列喪失對子公司之控制時之全數利益或損失。此修正限制國際會計準則第28號之前述規定，當構成國際財務報導準則第3號所定義為業務之資產出售或投入時，其所產生之利益或損失應全數認列。

此修正亦修改國際財務報導準則第10號使得投資者與其關聯企業或合資間，當出售或投入不構成國際財務報導準則第3號所定義業務之子公司時，其產生之利益或損失，僅就非屬投資者所享有份額之範圍認列。

(2) 國際財務報導準則第17號「保險合約」

此準則提供保險合約全面性之模型，含括所有會計相關部分(認列、衡量、表達及揭露原則)，準則之核心為一般模型，於此模型下，原始認列以履約現金流量及合約服務邊際兩者之合計數衡量保險合約群組，其中履約現金流量包括：

1. 未來現金流量之估計值
2. 折現率：反映貨幣時間價值及與未來現金流量相關之財務風險(在財務風險未包含於未來現金流量之估計值範圍內)之調整；及
3. 對非財務風險之風險調整

保險合約群組於每一報導期間結束日之帳面金額為剩餘保障負債及已發生理賠負債兩者之總和。

除一般模型外，並提供：

1. 具直接參與特性合約之特定適用方法(變動收費法)
2. 短期合約之簡化法(保費分攤法)

鍊德科技股份有限公司及子公司合併財務報表附註(續)
(金額除另予註明者外，均以新台幣仟元為單位)

(3) 業務之定義(國際財務報導準則第3號之修正)

此修正釐清國際財務報導準則第3號「企業合併」業務之定義，協助企業辨認交易係依企業合併處理，亦或依資產取得方式處理。國際財務報導準則第3號持續採用市場參與者角度決定取得活動或資產組合是否為業務，包括釐清事業之最低要求、增加指引協助企業評估取得之過程是否具實質、縮減對事業及產出之定義等。

(4) 重大之定義(國際會計準則第1號及第8號之修正)

主要係重新定義重大資訊為：若某些項目之遺漏、誤述或模糊合理預期將影響一般用途財務報表主要使用者根據財務報表所作之決策。此修正釐清重大性將取決於資訊之性質或大小，企業需視資訊個別或併同其他資訊於財務報表中是否係屬重大。若合理預期對主要使用者產生影響，則誤述之資訊係屬重大。

以上國際會計準則理事會已發布但金管會尚未認可之準則或解釋，其實際適用日期以金管會規定為準，本集團除現正評估(1)、(3)及(4)之新公布或修正準則、或解釋之潛在影響，暫時無法合理估計前述準則或解釋對本集團之影響外，其餘新公布或修正準則、或解釋對本集團並無重大影響。

四、重大會計政策之彙總說明

1. 遵循聲明

本集團民國107年度及106年度之合併財務報告係依據證券發行人財務報告編製準則暨經金管會認可並發布生效之國際財務報導準則、國際會計準則、國際財務報導解釋及解釋公告編製。

2. 編製基礎

合併財務報表除以公允價值衡量之金融工具外，係以歷史成本為編製基礎。除另行註明者外，合併財務報表均以新台幣仟元為單位。

3. 合併概況

合併財務報表編製原則

鍊德科技股份有限公司及子公司合併財務報表附註(續)
(金額除另予註明者外，均以新台幣仟元為單位)

當本公司暴露於來自對被投資者之參與之變動報酬或對該等變動報酬享有權利，且透過其對被投資者之權力有能力影響該等報酬時，控制即達成。特別是，本公司僅於具有下列三項控制要素時，本公司始控制被投資者：

- (1) 對被投資者之權力(亦即具有賦予其現時能力以主導攸關活動之既存權利)
- (2) 來自對被投資者之參與之變動報酬之暴險或權利，及
- (3) 使用其對被投資者之權力以影響投資者報酬金額之能力

當本公司直接或間接持有少於多數之被投資者表決權或類似權利時，本公司考量所有攸關事實及情況以評估其是否對被投資者具有權力，包括：

- (1) 與被投資者其他表決權持有人間之合約協議
- (2) 由其他合約協議所產生之權利
- (3) 表決權及潛在表決權

當事實及情況顯示三項控制要素中之一項或多項發生變動時，本公司即重評估是否仍控制被投資者。

子公司自收購日(即本公司取得控制之日)起，即全部編入合併報表中，直到喪失對子公司控制之日為止。子公司財務報表之會計期間及會計政策與母公司一致。所有集團內部帳戶餘額、交易、因集團內部交易所產生之未實現內部利得與損失及股利，係全數銷除。

對子公司持股之變動，若未喪失對子公司之控制，則該股權變動係以權益交易處理。

子公司綜合損益總額係歸屬至本公司業主及非控制權益，即使非控制權益因而產生虧損餘額亦然。

若本公司喪失對子公司之控制，則

- (1) 除列子公司之資產(包括商譽)和負債；
- (2) 除列任何非控制權益之帳面金額；
- (3) 認列取得對價之公允價值；
- (4) 認列所保留任何投資之公允價值；
- (5) 認列任何利益或虧損為當期損益；
- (6) 重分類母公司之前認列於其他綜合損益之項目金額為當期損益。

錫德科技股份有限公司及子公司合併財務報表附註(續)
(金額除另予註明者外，均以新台幣仟元為單位)

合併財務報表編製主體如下：

投資公司 名稱	子公司名稱	主要業務	所持有權益百分比	
			107.12.31	106.12.31
本公司及子公司	錫寶科技	有機電激發光顯示器(OLED) 製造及買賣	70.58	71.60
本公司及子公司	鈺德科技	光碟片製造及銷售	39.20	35.97
本公司及子公司	博錫科技	塑料精密射出	96.50	96.50
本公司	中富投資	一般投資業	100.00	100.00
本公司	中原創投	創業投資業務	100.00	100.00
本公司及子公司	安可光電	導電玻璃製造及買賣	24.76	24.61
本公司及子公司	太陽海科技	電池製造及買賣	61.31	61.31
本公司	錫鑽科技	照明設備製造	100.00	100.00
本公司	錫工場	管理顧問業	100.00	100.00
錫工場	方禧居家(原：錫工場居家服務)	管理顧問業	100.00	100.00
本公司	合利能源	能源技術	100.00	100.00
本公司	ART Management Ltd	控股公司	100.00	100.00
本公司	Affluence International Co., Ltd (B.V.I)	控股公司	100.00	100.00
本公司	Max Online Ltd.(B.V.I)	控股公司	100.00	100.00
本公司	Ritek Group Inc. (Cayman)	控股公司	100.00	100.00
本公司	Score High Group Ltd. (B.V.I)	控股公司	100.00	100.00
本公司及子公司	Ritrax Corp. Ltd.(U.K.)	商標權公司	100.00	100.00
本公司	Sky Chance International Ltd.	控股公司	100.00	100.00
Sky Chance	Team Diy Hardware Sdn. BHD	五金材料買賣	51.00	51.00
Sky Chance	Ritek Latin America	化學材料銷售	100.00	(註1)
本公司及子公司	錫洋科技	觸控面板製造	98.08	97.22
錫洋公司	RiTdisplay Global Corporation	控股公司	(註2)	100.00
鈺德公司	大樂司文創	文創產業	100.00	100.00
鈺德公司	Crystal Investment Overseas Ltd.	控股公司	(註3)	100.00
鈺德公司	Jade Investment Services Ltd.	控股公司	100.00	100.00
鈺德公司	昭富興業	不動產開發及買賣	100.00	100.00
鈺德公司及 安可公司	厚聚能源開發	再生能源自用發電設備業	98.72	(註4)
厚聚公司	厚誠光電	再生能源自用發電設備業	100.00	(註4)
Jade	Glory Days Services Ltd.	控股公司	100.00	100.00
Glory Days	U-Tech Media Korea Co., Ltd.	光碟片製造銷售	100.00	100.00

鈺德科技股份有限公司及子公司合併財務報表附註(續)
(金額除另予註明者外，均以新台幣仟元為單位)

投資公司 名稱	子公司名稱	主要業務	所持有權益百分比	
			107.12.31	106.12.31
博銖公司	Arlewood International Corporation	控股公司	100.00	100.00
Arlewood	Kunshan Protek Co. Ltd.	塑膠精密射出	100.00	100.00
Arlewood	Prorit Corporation Vietnam Ltd.	電子業	100.00	100.00
安可光電	ARMOR INVESTMENT GROUP CORP.	控股公司	100.00	100.00
ARMOR	安可光電(揚州)有限公司	導電玻璃	100.00	100.00
ART	Advanced Media Inc.	光碟片銷售	100.00	100.00
Max Online及 Score High	Kunshan Hutek Co., Ltd.	光碟片製造銷售	100.00	100.00
Max Online及 太陽海科技	力銖(揚州)光電	太陽能模組製造	80.27	80.27
Hutek	Kunshan Ritek Trading Company, Ltd.	光碟片銷售	100.00	100.00
RGI	Conrexx Technology B.V.	光碟片銷售	100.00	100.00
RGI	RME Manufacturing Gmbh.	光碟片製造銷售	100.00	100.00
Score High	Ritek Vietnam Co., Ltd.	光碟片製造銷售	100.00	100.00

註1：子公司Sky Chance於民國107年第三季取得Ritek Latin America 100%股權。

註2：該子公司於民國107年第一季清算完成，並匯回投資款計3,887仟元。

註3：該子公司於民國107年第三季清算完成。

註4：鈺德公司及安可公司於民國107年10月12日完成收購厚聚能源開發(股)公司98.72%股權，而取得厚聚能源開發(股)公司實質控制力；原屬厚聚能源開發(股)公司之子公司厚誠光電(股)公司一併列入合併財務報表編製主體。

本公司判定即使持有少於50%表決權，對鈺德科技及安可光電仍具有控制。此係因本公司自投資鈺德科技及安可光電之日起，為鈺德科技及安可光電單一最大股東，鈺德科技及安可光電剩餘之權益為許多其他股東所廣泛持有，且於無合約權利情況下，本公司可取得達相對多數表決權之委託書，並可任命鈺德科技及安可光電有能力主導攸關活動之主要管理人員等因素。

鍊德科技股份有限公司及子公司合併財務報表附註(續)
(金額除另予註明者外，均以新台幣仟元為單位)

4. 外幣交易

本集團之合併財務報表係以本公司之功能性貨幣新台幣表達。集團內的每一個體係自行決定其功能性貨幣，並以該功能性貨幣衡量其財務報表。

集團內個體之外幣交易係以交易日匯率換算為其功能性貨幣記錄。於每一報導期間結束日，外幣貨幣性項目以該日收盤匯率換算；以公允價值衡量之外幣非貨幣性項目，以衡量公允價值當日之匯率換算；以歷史成本衡量之外幣非貨幣性項目，以原始交易日之匯率換算。

除下列所述者外，因交割或換算貨幣性項目所產生之兌換差額，於發生當期認列為損益：

- (1) 為取得符合要件之資產所發生之外幣借款，其產生之兌換差額若視為對利息成本之調整者，為借款成本之一部分，予以資本化作為該項資產之成本。
- (2) 適用國際財務報導準則第9號「金融工具」(民國107年1月1日以前，國際會計準則第39號)之外幣項目，依金融工具之會計政策處理。
- (3) 構成報導個體對國外營運機構淨投資一部分之貨幣性項目，所產生之兌換差額原始係認列為其他綜合損益，並於處分該淨投資時，自權益重分類至損益。

當非貨幣性項目之利益或損失認列為其他綜合損益時，該利益或損失之任何兌換組成部分認列為其他綜合損益。當非貨幣性項目之利益或損失認列為損益時，該利益或損失之任何兌換組成部分認列為損益。

5. 外幣財務報表之換算

編製合併財務報表時，國外營運機構之資產與負債係以該資產負債表日之收盤匯率換算為新台幣，收益及費損項目係以當期平均匯率換算。因換算而產生之兌換差額認列為其他綜合損益，並於處分該國外營運機構時，將先前已認列於其他綜合損益並累計於權益項下之單獨組成部分之累計兌換差額，於認列處分損益時，自權益重分類至損益。涉及對包含國外營運機構之子公司喪失控制之部分處分，及部分處分對包含國外營運機構之關聯企業或聯合協議之權益後，所保留之權益係一包含國外營運機構之金融資產者，亦按處分處理。

鍊德科技股份有限公司及子公司合併財務報表附註(續)
(金額除另予註明者外，均以新台幣仟元為單位)

在未喪失控制下部分處分包含國外營運機構之子公司時，按比例將認列於其他綜合損益之累計兌換差額重新歸屬予該國外營運機構之非控制權益，而不認列為損益；在未喪失重大影響或聯合控制下，部分處分包含國外營運機構之關聯企業或聯合協議時，累計兌換差額則按比例重分類至損益。

本集團因收購國外營運機構產生之商譽及對其資產與負債帳面金額所作之公允價值調整，視為該國外營運機構之資產及負債，並以其功能性貨幣列報。

6. 資產與負債區分流動與非流動之分類標準

有下列情況之一者，分類為流動資產，非屬流動資產，則分類為非流動資產：

- (1) 預期於其正常營業週期中實現該資產，或意圖將其出售或消耗。
- (2) 主要為交易目的而持有該資產。
- (3) 預期於報導期間後十二個月內實現該資產。
- (4) 現金或約當現金，但於報導期間後至少十二個月將該資產交換或用以清償負債受到限制者除外。

有下列情況之一者，分類為流動負債，非屬流動負債，則分類為非流動負債：

- (1) 預期於其正常營業週期中清償該負債。
- (2) 主要為交易目的而持有該負債。
- (3) 預期於報導期間後十二個月內到期清償該負債。
- (4) 不能無條件將清償期限遞延至報導期間後至少十二個月之負債。負債之條款，可能依交易對方之選擇，以發行權益工具而導致其清償者，並不影響其分類。

7. 現金及約當現金

現金及約當現金係庫存現金、活期存款及可隨時轉換成定額現金且價值變動風險甚小之短期並具高度流動性之定期存款或投資(包括合約期間12個月內之定期存款)。

8. 金融工具

金融資產與金融負債於本集團成為該金融工具合約條款之一方時認列。

鍊德科技股份有限公司及子公司合併財務報表附註(續)
(金額除另予註明者外，均以新台幣仟元為單位)

符合國際財務報導準則第9號「金融工具」(民國107年1月1日以前，國際會計準則第39號)適用範圍之金融資產與金融負債，於原始認列時，係依公允價值衡量，直接可歸屬於金融資產與金融負債(除分類為透過損益按公允價值衡量之金融資產及金融負債外)取得或發行之交易成本，係從該金融資產及金融負債之公允價值加計或減除。

(1) 金融資產之認列與衡量

自民國107年1月1日起之會計處理如下：

本集團所有慣例交易金融資產之認列與除列，採交易日會計處理。

本集團以下列兩項為基礎將金融資產分類為後續按攤銷後成本衡量、透過其他綜合損益按公允價值衡量或透過損益按公允價值衡量之金融資產：

- A. 管理金融資產之經營模式
- B. 金融資產之合約現金流量特性

按攤銷後成本衡量之金融資產

同時符合下列兩條件之金融資產，按攤銷後成本衡量，並以應收票據、應收帳款、按攤銷後成本衡量之金融資產及其他應收款等項目列報於資產負債表：

- A. 管理金融資產之經營模式：持有金融資產以收取合約現金流量
- B. 金融資產之合約現金流量特性：現金流量完全為支付本金及流通在外本金金額之利息

此等金融資產(不包括涉及避險關係者)後續以攤銷後成本【原始認列時衡量之金額，減除已償付之本金，加計或減除該原始金額與到期金額間差額之累積攤銷數(使用有效利息法)，並調整備抵損失】衡量。於除列、透過攤銷程序或認列減損利益或損失時，將其利益或損失認列於損益。

以有效利息法(以有效利率乘以金融資產總帳面金額)或下列情況計算之利息，則認列於損益：

- A. 如屬購入或創始之信用減損金融資產，以信用調整後有效利率乘以金融資產攤銷後成本
- B. 非屬前者，惟後續變成信用減損者，以有效利率乘以金融資產攤銷後成本

鍊德科技股份有限公司及子公司合併財務報表附註(續)
(金額除另予註明者外，均以新台幣仟元為單位)

透過其他綜合損益按公允價值衡量之金融資產

同時符合下列兩條件之金融資產，按透過其他綜合損益按公允價值衡量，並以透過其他綜合損益按公允價值衡量之金融資產列報於資產負債表：

- A. 管理金融資產之經營模式：收取合約現金流量及出售金融資產
- B. 金融資產之合約現金流量特性：現金流量完全為支付本金及流通在外本金金額之利息

此類金融資產相關損益之認列說明如下：

- A. 除列或重分類前，除減損利益或損失與外幣兌換損益認列於損益外，其利益或損失係認列於其他綜合損益
- B. 除列時，先前認列於其他綜合損益之累積利益或損失係自權益重分類至損益作為重分類調整
- C. 以有效利息法(以有效利率乘以金融資產總帳面金額)或下列情況計算之利息，則認列於損益：
 - (a) 如屬購入或創始之信用減損金融資產，以信用調整後有效利率乘以金融資產攤銷後成本
 - (b) 非屬前者，惟續後變成信用減損者，以有效利率乘以金融資產攤銷後成本

此外，對於屬國際財務報導準則第9號適用範圍之權益工具，且該權益工具既非持有供交易，亦非適用國際財務報導準則第3號之企業合併中之收購者所認列之或有對價，於原始認列時，選擇(不可撤銷)將其後續公允價值變動列報於其他綜合損益。列報於其他綜合損益中之金額後續不得移轉至損益(處分該等權益工具時，將列入其他權益項目之累積金額，直接轉入保留盈餘)，並以透過其他綜合損益按公允價值衡量之金融資產列報於資產負債表。投資之股利則認列於損益，除非該股利明顯代表部分投資成本之回收。

透過損益按公允價值衡量之金融資產

除前述符合特定條件而按攤銷後成本衡量或透過其他綜合損益按公允價值衡量外，金融資產均採透過損益按公允價值衡量，並以透過損益按公允價值衡量之金融資產列報於資產負債表。

此類金融資產以公允價值衡量，其再衡量產生之利益或損失認列為損益，該認列為損益之利益或損失包含該金融資產所收取之任何股利或利息。

鍊德科技股份有限公司及子公司合併財務報表附註(續)
(金額除另予註明者外，均以新台幣仟元為單位)

民國107年1月1日以前之會計處理如下：

本集團所有慣例交易金融資產之認列與除列，採交易日會計處理。

本集團之金融資產係分類為透過損益按公允價值衡量之金融資產、備供出售金融資產與放款及應收款三類。該分類係於金融資產原始認列時視其性質及目的而決定。

透過損益按公允價值衡量之金融資產

透過損益按公允價值衡量之金融資產包括持有供交易及指定透過損益按公允價值衡量者。

當符合下列條件之一，分類為持有供交易：

- A. 其取得之主要目的為短期內出售；
- B. 於原始認列時即屬合併管理之可辨認金融工具組合之一部分，且有近期該組合為短期獲利之操作型態之證據；或
- C. 屬衍生工具(財務保證合約或被指定且有效之避險工具之衍生工具除外)。

對於包含一個或多個嵌入式衍生金融工具之合約，可指定整體混合(結合)合約為透過損益按公允價值衡量之金融資產；或當符合下列因素之一而可提供更攸關之資訊時，於原始認列時指定為透過損益按公允價值衡量：

- A. 該指定可消除或重大減少衡量或認列不一致；或
- B. 一組金融資產、金融負債或兩者，依書面之風險管理或投資策略，以公允價值基礎管理並評估其績效，且合併公司內部提供予管理階層之該投資組合資訊，亦以公允價值為基礎。

此類金融資產以公允價值衡量，其再衡量產生之利益或損失認列為損益，該認列為損益之利益或損失包含該金融資產所收取之任何股利或利息(包含於投資當年度收到者)。

對於此類金融資產，若無活絡市場公開報價且公允價值無法可靠衡量時，於報導期間結束日以成本減除減損損失後之金額衡量，並以成本衡量之金融資產列報於資產負債表。

鍊德科技股份有限公司及子公司合併財務報表附註(續)
(金額除另予註明者外，均以新台幣仟元為單位)

備供出售金融資產

備供出售金融資產係非衍生金融資產，且被指定為備供出售，或未被分類為透過損益按公允價值衡量之金融資產、持有至到期日投資或放款及應收款。

備供出售貨幣性金融資產帳面金額變動中之部分兌換差額、備供出售金融資產以有效利率法計算之利息收入及備供出售權益投資之股利收入，係認列於損益。其餘備供出售金融資產帳面金額之變動，於該投資除列前認列於權益項下；除列時將先前認列於權益項下之累積數重分類至損益。

對於權益工具投資，若無活絡市場公開報價且公允價值無法可靠衡量時，於報導期間結束日以成本減除減損損失後之金額衡量，並以成本衡量之金融資產列報於資產負債表。

放款及應收款

放款及應收款係指無活絡市場之公開報價且具固定或可決定收取金額之非衍生金融資產，且須同時符合下列條件：未分類為透過損益按公允價值衡量、未指定為備供出售，以及未因信用惡化以外之因素致持有人可能無法收回幾乎所有之原始投資。

此等金融資產係以應收款項及無活絡市場之債務工具投資單獨表達於資產負債表，於原始衡量後，採有效利率法之攤銷後成本減除減損後之金額衡量。攤銷後成本之計算則考量取得時之折價或溢價以及交易成本。有效利率法之攤銷認列於損益。

(2) 金融資產減損

自民國107年1月1日起之會計處理如下：

本集團對透過其他綜合損益按公允價值衡量之債務工具投資及按攤銷後成本衡量之金融資產，係以預期信用損失認列並衡量備抵損失。透過其他綜合損益按公允價值衡量之債務工具投資係將備抵損失認列於其他綜合損益，且不減少該投資之帳面金額。

鍊德科技股份有限公司及子公司合併財務報表附註(續)
(金額除另予註明者外，均以新台幣仟元為單位)

本集團以反映下列各項之方式衡量預期信用損失：

- A. 藉由評估各可能結果而決定之不偏且以機率加權之金額
- B. 貨幣時間價值
- C. 與過去事項、現時狀況及未來經濟狀況預測有關之合理且可佐證之資訊
(於資產負債表日無須過度成本或投入即可取得者)

衡量備抵損失之方法說明如下：

- A. 按12個月預期信用損失金額衡量：包括金融資產自原始認列後信用風險未顯著增加，或於資產負債表日判定為信用風險低者。此外，亦包括前一報導期間按存續期間預期信用損失金額衡量備抵損失，但於本期資產負債表日不再符合自原始認列後信用風險已顯著增加之條件者。
- B. 存續期間預期信用損失金額衡量：包括金融資產自原始認列後信用風險已顯著增加，或屬購入或創始之信用減損金融資產。
- C. 對於屬國際財務報導準則第15號範圍內之交易所產生之應收帳款或合約資產，本集團採用存續期間預期信用損失金額衡量備抵損失。

本集團於每一資產負債表日，以比較金融工具於資產負債表日與原始認列日之違約風險之變動，評估金融工具於原始認列後之信用風險是否已顯著增加。另與信用風險相關資訊請詳附註十二。

民國107年1月1日以前之會計處理如下：

除透過損益按公允價值衡量之金融資產外，其他金融資產係於每一報導期間結束日評估減損，當有客觀證據顯示，因金融資產原始認列後發生之單一或多項損失事項，致使金融資產之估計未來現金流量受損失者，該金融資產即已發生減損。金融資產帳面金額之減少除應收款項係藉由備抵帳戶調降外，其餘則直接由帳面金額中扣除，並將損失認列於損益。

當備供出售權益投資之公允價值低於成本且發生顯著或永久性下跌時，將被認為是一項損失事項。

其他金融資產之損失事項可能包含：

- A. 發行人或交易對方發生重大財務困難；或
- B. 違反合約，例如利息或本金支付之延滯或不償付；或
- C. 債務人很有可能破產或進行其他財務重整；或
- D. 金融資產之活絡市場因發行人財務困難而消失。

鍊德科技股份有限公司及子公司合併財務報表附註(續)
(金額除另予註明者外，均以新台幣仟元為單位)

本集團針對放款及應收款，首先個別評估重大個別金融資產是否存有減損客觀證據，個別不重大之金融資產則以群組評估。若確定個別評估之金融資產無減損客觀證據存在，無論是否重大，將具有類似信用風險特性之金融資產合併為一群組，並以群組進行減損評估。若存有發生減損損失之客觀證據，損失之衡量係以資產之帳面金額與估計未來現金流量現值之差額決定。估計未來現金流量之現值係依該資產原始有效利率折現，惟放款如採浮動利率，其用以衡量減損損失之折現率則為現時有效利率。利息收入係以減少後之資產帳面金額為基礎，並以計算減損損失所採用之現金流量折現率持續估列入帳。

當應收款項預期於未來無法收現時，應收款項及相關之備抵科目即應予沖銷。於認列減損損失之後續年度，若因一事件之發生導致估計減損損失金額增加或減少，則藉由調整備抵科目以增加或減少先前已認列之減損損失。如沖銷之後回收，則此回收認列於損益。

分類為備供出售之權益工具，減損認列金額係以取得成本與目前公允價值之差異所衡量之累積損失，減除先前已認列於損益之減損損失衡量，並自權益項下重分類至損益。權益投資之減損損失不透過損益迴轉；減損後之公允價值增加直接認列於權益。

(3) 金融資產除列

本集團持有之金融資產於符合下列情況之一時除列：

- A. 來自金融資產現金流量之合約權利終止。
- B. 已移轉金融資產且將該資產所有權之幾乎所有風險及報酬移轉予他人。
- C. 既未移轉亦未保留資產所有權之幾乎所有風險及報酬，但已移轉對資產之控制。

一金融資產整體除列時，其帳面金額與已收取或可收取對價加計認列於其他綜合損益之任何累計利益或損失總和間之差額係認列於損益。

(4) 金融負債及權益工具

負債或權益之分類

本集團發行之負債及權益工具係依據合約協議之實質與金融負債及權益工具之定義分類為金融負債或權益。

鍊德科技股份有限公司及子公司合併財務報表附註(續)
(金額除另予註明者外，均以新台幣仟元為單位)

權益工具

權益工具係指表彰本集團於資產減除所有負債後剩餘權益之任何合約，本集團發行之權益工具係以取得之價款扣除直接發行成本後之金額認列。

金融負債

符合國際財務報導準則第9號(民國107年1月1日以前，國際會計準則第39號)適用範圍之金融負債於原始認列時，分類為透過損益按公允價值衡量之金融負債或以攤銷後成本衡量之金融負債。

透過損益按公允價值衡量之金融負債

透過損益按公允價值衡量之金融負債，包括持有供交易之金融負債及指定透過損益按公允價值衡量之金融負債。

當符合下列條件之一，分類為持有供交易：

- A. 其取得之主要目的為短期內出售；
- B. 於原始認列時即屬合併管理之可辨認金融工具組合之一部分，且有近期該組合為短期獲利之操作型態之證據；或
- C. 屬衍生工具(財務保證合約或被指定且有效之避險工具之衍生工具除外)。

對於包含一個或多個嵌入式衍生工具之合約，可指定整體混合(結合)合約為透過損益按公允價值衡量之金融負債；當符合下列因素之一而可提供更攸關之資訊時，於原始認列時指定為透過損益按公允價值衡量：

- A. 該指定可消除或重大減少衡量或認列不一致；或
- B. 一組金融資產、金融負債或兩者，依書面之風險管理或投資策略，以公允價值基礎管理並評估其績效，且合併公司內部提供予管理階層之該投資組合資訊，亦以公允價值為基礎。

此類金融負債再衡量產生之利益或損失認列為損益，該認列為損益之利益或損失包含該金融負債所支付之任何利息。

民國107年1月1日以前，對於此類金融負債，若無活絡市場公開報價且公允價值無法可靠衡量時，於報導期間結束日以成本衡量，並以成本衡量之金融負債列報於資產負債表。

鍊德科技股份有限公司及子公司合併財務報表附註(續)
(金額除另予註明者外，均以新台幣仟元為單位)

以攤銷後成本衡量之金融負債

以攤銷後成本衡量之金融負債包括應付款項及借款等，於原始認列後，續後以有效利率法衡量。當金融負債除列及透過有效利率法攤提時，將其相關損益及攤銷數認列於損益。

攤銷後成本之計算考量取得時之折價或溢價及交易成本。

金融負債之除列

當金融負債之義務解除、取消或失效時，則除列該金融負債。

當本集團與債權人間就具重大差異條款之債務工具進行交換，或對現有金融負債之全部或部分條款作重大修改(不論是否因財務困難)，以除列原始負債並認列新負債之方式處理，除列金融負債時，將其帳面金額與所支付或應支付對價總額(包括移轉之非現金資產或承擔之負債)間之差額認列於損益。

(5) 金融資產及負債之互抵

金融資產及金融負債僅於已認列金額目前具互抵之法律行使權利且有意圖以淨額交割或同時變現資產及清償負債時，方能予以互抵並以淨額列示於資產負債表。

9. 衍生工具

本集團所持有或發行之衍生工具係用以規避匯率風險及利率風險，其中屬指定且為有效避險者，於資產負債表列報為避險之衍生資產或負債；其餘非屬指定且為有效避險者，則於資產負債表列報為透過損益按公允價值衡量之金融資產或金融負債。

衍生工具之原始認列係以衍生工具合約簽訂日之公允價值衡量，並於續後採公允價值衡量。當衍生工具之公允價值為正數時，為金融資產；公允價值為負數時，則為金融負債。衍生工具公允價值變動直接認列於損益，惟涉及現金流量避險及國外營運機構淨投資避險屬有效部分者，則認列於權益項下。

民國107年1月1日以前，當嵌入於主契約之衍生工具，其經濟特性及風險與主契約並非緊密關聯，且主契約非持有供交易或指定透過損益按公允價值衡量時，該嵌入式衍生工具應視為獨立之衍生工具處理。惟自民國107年1月1日起，前述規定仍適用於主契約為金融負債或非金融資產。

鍊德科技股份有限公司及子公司合併財務報表附註(續)
(金額除另予註明者外，均以新台幣仟元為單位)

10. 公允價值衡量

公允價值係指於衡量日，市場參與者間在有秩序之交易中出售某一資產所能收取或移轉某一負債所需支付之價格。公允價值衡量假設該出售資產或移轉負債之交易發生於下列市場之一：

- (1) 該資產或負債之主要市場，或
- (2) 若無主要市場，該資產或負債之最有利市場

主要或最有利市場必須是集團所能進入以進行交易者。

資產或負債之公允價值衡量係使用市場參與者於定價資產或負債時會使用之假設，其假設該等市場參與者依其經濟最佳利益為之。

非金融資產之公允價值衡量考量市場參與者藉由將該資產用於其最高及最佳使用或藉由將該資產出售予會將該資產用於其最高及最佳使用之另一市場參與者，以產生經濟效益之能力。

本集團採用在相關情況下適合且有足夠資料可得之評價技術以衡量公允價值，並最大化攸關可觀察輸入值之使用且最小化不可觀察輸入值之使用。

11. 存貨

存貨按逐項比較之成本與淨變現價值孰低法評價。

成本指為使存貨達到可供銷售或可供生產狀態及地點所產生之成本：

原物料—以實際進貨成本，採加權平均法

製成品及在製品—包括直接原料、人工及以正常產能分攤之固定製造費用，但不包含借款成本。

淨變現價值指在正常情況下，估計售價減除至完工尚須投入之成本及銷售費用後之餘額。

12. 採用權益法之投資

本集團對關聯企業之投資除分類為待出售資產外，係採用權益法處理。關聯企業係指本集團對其有重大影響者。合資係指本集團對聯合協議(具聯合控制者)之淨資產具有權利者。

鍊德科技股份有限公司及子公司合併財務報表附註(續)
(金額除另予註明者外，均以新台幣仟元為單位)

於權益法下，投資關聯企業或合資於資產負債表之列帳，係以成本加計取得後本集團對該關聯企業或合資淨資產變動數依持股比例認列之金額。對關聯企業或合資投資之帳面金額及其他相關長期權益於採用權益法減少至零後，於發生法定義務、推定義務或已代關聯企業支付款項之範圍內，認列額外損失及負債。本集團與關聯企業或合資間交易所產生之未實現損益，則依其對關聯企業或合資之權益比例銷除。

當關聯企業或合資之權益變動並非因損益及其他綜合損益項目而發生且不影響本集團對其持股比例時，本集團係按持股比例認列相關所有權權益變動。因而所認列之資本公積於後續處分關聯企業或合資時，係按處分比例轉列損益。

關聯企業或合資增發新股時，本集團未按持股比例認購致使投資比例發生變動，因而使本集團對該關聯企業或合資所享有之淨資產持份發生增減者，以「資本公積」及「採用權益法之投資」調整該增減數。於投資比例變動為減少時，另將先前已認列於其他綜合損益之相關項目，依減少比例重分類至損益或其他適當科目。前述所認列之資本公積於後續處分關聯企業或合資時，係按處分比例轉列損益。

關聯企業或合資之財務報表係就與集團相同之報導期間編製，並進行調整以使其會計政策與本集團之會計政策一致。

本集團於每一報導期間結束日依國際會計準則第28號「投資關聯企業及合資」(民國107年1月1日以前，國際會計準則第39號)之規定確認是否有客觀證據顯示對關聯企業或合資之投資發生減損，若有減損之客觀證據，本集團即依國際會計準則第36號「資產減損」之規定以關聯企業或合資之可回收金額與帳面金額間之差異數計算減損金額，並將該金額認列於對關聯企業或合資之損益中。前述可回收金額如採用該投資之使用價值，本集團則依據下列估計決定相關使用價值：

- (1) 本集團所享有關聯企業或合資估計未來產生現金流量現值之份額，包括關聯企業或合資因營運所產生之現金流量及最終處分該投資所得之價款；或
- (2) 本集團預期由該投資收取股利及最終處分該投資所產生之估計未來現金流量現值。

因構成投資關聯企業或合資帳面金額之商譽組成項目，並未單獨認列，故無須對其適用國際會計準則第36號「資產減損」商譽減損測試之規定。

鍊德科技股份有限公司及子公司合併財務報表附註(續)
(金額除另予註明者外，均以新台幣仟元為單位)

當喪失對關聯企業之重大影響或對合資之聯合控制時，本集團係以公允價值衡量並認列所保留之投資部分。喪失重大影響或聯合控制時，該投資關聯企業或合資之帳面金額與所保留投資之公允價值加計處分所得價款間之差額，則認列為損益。此外，當對關聯企業之投資成為對合資之投資，或對合資之投資成為對關聯企業之投資時，本集團持續適用權益法而不對保留權益作再衡量。

13. 不動產、廠房及設備

不動產、廠房及設備係以取得成本為認列基礎，並減除累計折舊及累計減損後列示，前述成本包含不動產、廠房及設備之拆卸、移除及復原其所在地點之成本及因未完工程所產生之必要利息支出。不動產、廠房及設備之各項組成若屬重大，則單獨提列折舊。當不動產、廠房及設備之重大組成項目須被定期重置，本集團將該項目視為個別資產並以特定耐用年限及折舊方法分別認列。該等被重置部分之帳面金額，則依國際會計準則第16號「不動產、廠房及設備」之除列規定予以除列。重大檢修成本若符合認列條件，係視為替換成本而認列為廠房及設備帳面金額之一部分，其他修理及維護支出則認列至損益。

折舊係以直線法按下列資產之估計耐用年限計提：

房屋及建築	10~46年(建築主體46年，裝潢工程等10~15年)
機器設備	5~15年
什項設備	3~21年

不動產、廠房及設備之項目或任一重要組成部分於原始認列後，若予處分或預期未來不會因使用或處分而有經濟效益之流入，則予以除列並認列損益。

不動產、廠房及設備之殘值、耐用年限及折舊方法係於每一財務年度終了時評估，若預期值與先前之估計不同時，該變動視為會計估計變動。

14. 投資性不動產

投資性不動產係以原始成本衡量，並包含取得該項資產之交易成本。投資性不動產之帳面金額包括於達到成本可認列之條件下，因修繕或新增現有投資性不動產而投入之成本，但一般日常發生之維修費用則不作為其成本之一部分。於原始認列後，投資性不動產之衡量係採成本模式，依國際會計準則第16號「不動產、廠房及設備」對該模式之規定處理，但依國際財務報導準則第5號「待出售非流動資產及停業單位」符合分類為待出售(或包括於分類為待出售之處分群組中)之條件者除外。

鍊德科技股份有限公司及子公司合併財務報表附註(續)
(金額除另予註明者外，均以新台幣仟元為單位)

折舊係以直線法按下列資產之估計耐用年限計提：

房屋及建築 14~46年(建築主體46年，裝潢工程等14~20年)

投資性不動產在處分、或永久不再使用且預期無法由處分產生未來經濟效益之情況下，即予以除列並認列損益。

本集團依資產實際用途決定轉入或轉出投資性不動產。

當不動產符合或不再符合投資性不動產定義且有證據顯示用途改變時，本集團將不動產轉列為投資性不動產或從投資性不動產轉出。

15. 租賃

集團為承租人

融資租賃係移轉租賃標的物所有權相關之幾乎所有風險與報酬予本集團者，並於租賃期間開始日，以租賃資產公允價值或最低租賃給付現值兩者孰低者予以資本化。租金給付則分攤予融資費用及租賃負債之減少數，其中融資費用係以剩餘負債餘額依固定利率決定，並認列於損益。

租賃資產係以該資產耐用年限提列折舊，惟如無法合理確定租賃期間屆滿時本集團將取得該項資產所有權，則以該資產估計耐用年限及租賃期間兩者較短者提列折舊。

營業租賃下之租賃給付係於租賃期間內以直線法認列為費用。

集團為出租人

本集團未移轉租賃標的物所有權之實質全部風險及報酬之租賃，係分類為營業租賃。因安排營業租賃所產生之原始直接成本係作為租賃資產帳面金額之加項，並於租期以與租金收入相同基礎認列。營業租賃所產生之租金收入，係按租賃期間以直線法認列入帳。或有租金則於租金賺得之期間認列為收入。

16. 無形資產

單獨取得之無形資產於原始認列時係以成本衡量。透過企業合併取得之無形資產成本為收購日之公允價值。無形資產於原始認列後，係以其成本減除累計攤銷及累計減損損失後之金額作為帳面金額。不符合認列條件之內部產生無形資產不予資本化，而係於發生時認列至損益。

鍊德科技股份有限公司及子公司合併財務報表附註(續)
(金額除另予註明者外，均以新台幣仟元為單位)

無形資產之耐用年限區分為有限及非確定耐用年限。

有限耐用年限之無形資產係於其耐用年限內攤銷，並於存有減損跡象時進行減損測試。有限耐用年限之無形資產攤銷期間及攤銷方法係至少於每一財務年度結束時進行複核。若資產之預估耐用年限與先前之估計不同或未來經濟效益消耗之預期型態已發生改變，則攤銷方法或攤銷期間將予以調整並視為會計估計變動。

非確定耐用年限之無形資產不予攤銷，但於每一年度依個別資產或現金產生單位層級進行減損測試。非確定耐用年限之無形資產係於每期評估是否有事件及情況繼續支持該資產之耐用年限仍屬非確定。若耐用年限由非確定改為有限耐用年限時，則推延適用。

無形資產之除列所產生之利益或損失係認列至損益。

商標權

商標權係依法取得、購入之權利。

專利權

專利權係依法取得、購入之權利。

其他

其他係通路權。通路權係本公司取得用於歐美及亞洲地區之銷售通路，根據其耐用年限採合理有系統之方法攤銷。

本集團無形資產會計政策彙總如下：

	專利權	特許權	通路權
耐用年限	10年	12.5年	14.5年
使用之攤銷方法	於專利權期間以直線法攤銷	於商標權期間以直線法攤銷	於通路權期間以直線法攤銷
內部產生或外部取得	外部取得	外部取得	外部取得

鍊德科技股份有限公司及子公司合併財務報表附註(續)
(金額除另予註明者外，均以新台幣仟元為單位)

17. 非金融資產之減損

本集團於每一報導期間結束日評估所有適用國際會計準則第36號「資產減損」之資產是否存有減損跡象。如有減損跡象或須針對某一資產每年定期進行減損測試，本集團即以個別資產或資產所屬之現金產生單位進行測試。減損測試結果如資產或資產所屬現金產生單位之帳面金額大於其可回收金額，則認列減損損失。可回收金額為淨公允價值或使用價值之較高者。

本集團於每一報導期間結束日針對商譽以外之資產，評估是否有跡象顯示先前已認列之減損損失可能已不存在或減少。如存有此等跡象，本集團即估計該資產或現金產生單位之可回收金額。若可回收金額因資產之估計服務潛能變動而增加時，則迴轉減損。惟迴轉後帳面金額不超過資產在未認列減損損失情況下，減除應提列折舊或攤銷後之帳面金額。

商譽所屬之現金產生單位或群組，不論有無減損跡象，係每年定期進行減損測試。減損測試結果如須認列減損損失，則先行減除商譽，減除不足之數再依帳面金額之相對比例分攤至商譽以外之其他資產。商譽之減損，一經認列，嗣後不得以任何理由迴轉。

繼續營業單位之減損損失及迴轉數係認列於損益。

18. 庫藏股票

本集團於取得母公司股票(庫藏股票)時係以取得成本認列並作為權益之減項。庫藏股票交易之價差認列於權益項下。

19. 收入認列

自民國107年1月1日起之會計處理如下：

本集團與客戶合約之收入主要包括銷售商品及提供勞務，會計處理分別說明如下：

銷售商品

本集團製造並銷售商品，於承諾之商品運送至客戶端且客戶取得其控制(即客戶主導該商品之使用並取得該商品之幾乎所有剩餘效益之能力)時認列收入，主要產品為光碟片、有機電激發光顯示器(OLED)、導電玻璃及綠能產品(太陽能模組/LED/電池相關產品)等光學資訊服務產品，以合約敘明之價格為基礎認列收入。

鍊德科技股份有限公司及子公司合併財務報表附註(續)
(金額除另予註明者外，均以新台幣仟元為單位)

本集團銷售商品交易之授信期間為30天~150天，大部分合約於商品移轉控制且具有無條件收取對價之權利時，即認列應收帳款，該等應收帳款通常期間短且不具重大財務組成部分；少部分合約，具有已移轉商品予客戶惟仍未具無條件收取對價之權利，則認列合約資產，合約資產另須依國際財務報導準則第9號規定按存續期間預期信用損失金額衡量備抵減損。

本集團前述合約負債轉列收入之期間通常不超過一年，並未導致重大財務組成部分之產生。

民國107年1月1日以前之會計處理如下：

收入係於經濟效益將很有可能流入本集團且金額能可靠衡量時認列。收入以已收或應收取對價之公允價值衡量。各項收入認列之條件及方式列示如下：

商品銷售

銷售商品之收入於符合下列所有條件時認列：已將商品所有權之重大風險與報酬移轉予買方、對於已出售之商品既不持續參與管理亦未維持有效控制、收入金額能可靠衡量、與交易有關之經濟效益很有可能流入企業、與交易相關之成本能可靠衡量。

本集團對提供客戶忠誠計畫之銷售商品交易，將銷售商品收取對價之公允價值分攤至銷售商品及客戶忠誠計畫，分攤過程中參考該客戶忠誠計畫可單獨銷售之公允價值，以衡量其相對應分攤至該計畫之金額。分攤至客戶忠誠計畫之收入應予遞延，並於客戶兌換時予以認列收入。

利息收入

以攤銷後成本衡量之金融資產(包括放款及應收款及持有至到期日金融資產)及備供出售金融資產，其利息收入係以有效利率法估列，並將利息收入認列於損益。

股利收入

當本集團有權收取股利時，方認列相關股利收入。

鍊德科技股份有限公司及子公司合併財務報表附註(續)
(金額除另予註明者外，均以新台幣仟元為單位)

20. 借款成本

直接可歸屬於取得、建造或生產符合要件之資產的借款成本，予以資本化為該資產成本之一部分。其他所有借款成本則認列為發生期間之費用。借款成本係包括與舉借資金有關而發生之利息及其他成本。

21. 退職後福利計畫

本公司及國內子公司員工退休辦法適用於所有正式任用之員工，員工退休基金全數提存於勞工退休準備金監督委員會管理，並存入退休基金專戶，由於上述退休金係以退休準備金監督委員會名義存入，與本公司及國內子公司完全分離，故未列入上開合併財務報表中。國外子公司及分公司員工退休辦法係依當地法令規定辦理。

對於屬確定提撥計畫之退職後福利計畫，本公司及國內子公司每月負擔之員工退休金提撥率，不得低於員工每月薪資百分之六，所提撥之金額認列為當期費用；國外子公司及分公司則依當地特定比例提撥並認列為當期費用。

對於屬確定福利計畫之退職後福利計畫，依據預計單位福利法於年度報導期間結束日按精算報告提列。淨確定福利負債(資產)再衡量數包括計畫資產報酬與資產上限影響數之任何變動，並減除包含於淨確定福利負債(資產)淨利息之金額，以及精算損益。淨確定福利負債(資產)再衡量數於發生時，列入其他綜合損益項下，並立即認列於保留盈餘。前期服務成本為計畫修正或縮減所產生之確定福利義務現值之變動數，且於下列兩者較早之日期認列為費用：

- (1) 當計畫修正或縮減發生時；及
- (2) 當集團認列相關重組成本或離職福利時。

淨確定福利負債(資產)淨利息係由淨確定福利負債(資產)乘以折現率決定，兩者均於年度報導期間開始時決定，再考量該期間淨確定福利負債(資產)因提撥金及福利支付產生之任何變動。

22. 所得稅

所得稅費用(利益)係指包含於決定本期損益中，與當期所得稅及遞延所得稅有關之彙總數。

銖德科技股份有限公司及子公司合併財務報表附註(續)
(金額除另予註明者外，均以新台幣仟元為單位)

當期所得稅

與本期及前期有關之本期所得稅負債(資產)，係以報導期間結束日已立法或實質性立法之稅率及稅法衡量。當期所得稅與認列於其他綜合損益或直接認列於權益之項目有關者，係分別認列於其他綜合損益或權益而非損益。

未分配盈餘加徵營利事業所得稅部分，於股東會決議分配盈餘之日列為所得稅費用。

遞延所得稅

遞延所得稅係就報導期間結束日，資產與負債之課稅基礎與其於資產負債表之帳面金額間所產生之暫時性差異予以計算。

除下列兩者外，所有應課稅暫時性差異皆予認列為遞延所得稅負債：

- (1) 商譽之原始認列；或非屬企業合併交易所產生，且於交易當時既不影響會計利潤亦不影響課稅所得(損失)之資產或負債原始認列；
- (2) 因投資子公司、關聯企業及聯合協議權益所產生，其迴轉時點可控制且於可預見之未來很有可能不會迴轉之應課稅暫時性差異。

除下列兩者外，可減除暫時性差異、未使用課稅損失及未使用所得稅抵減產生之遞延所得稅資產，於很有可能未來課稅所得之範圍內認列：

- (1) 與非屬企業合併交易，且於交易當時既不影響會計利潤亦不影響課稅所得(損失)之資產或負債原始認列所產生之可減除暫時性差異有關；
- (2) 與投資子公司、關聯企業及聯合協議權益所產生之可減除暫時性差異有關，僅於可預見之未來很有可能迴轉且迴轉當時有足夠之課稅所得以供該暫時性差異使用之範圍內認列。

遞延所得稅資產及負債係以預期資產實現或負債清償當期之稅率衡量，該稅率並以報導期間結束日已立法或實質性立法之稅率及稅法為基礎。遞延所得稅資產及負債之衡量係反映報導期間結束日預期回收資產或清償負債帳面金額之方式所產生之租稅後果。遞延所得稅與不列於損益之項目有關者，亦不認列於損益，而係依其相關交易認列於其他綜合損益或直接認列於權益。遞延所得稅資產於每一報導期間結束日予以重新檢視並認列。

遞延所得稅資產與負債僅於本期所得稅資產及本期所得稅負債之互抵具有法定執行權，且遞延所得稅係屬同一納稅主體並與由同一稅捐機關課徵之所得稅有關時，可予互抵。

鍊德科技股份有限公司及子公司合併財務報表附註(續)
(金額除另予註明者外，均以新台幣仟元為單位)

23. 企業合併與商譽

企業合併係採用收購法進行會計處理。企業合併之移轉對價、所取得之可辨認資產及承擔之負債，係以收購日之公允價值衡量。收購者針對每一企業合併，係以公允價值或被收購者可辨認淨資產之相對比例衡量非控制權益。所發生之收購相關成本係當期費用化並包括於管理費用。

本集團收購業務時，係依據收購日所存在之合約條件、經濟情況及其他相關情況，進行資產與負債分類與指定是否適當之評估，包括被收購者所持有主契約中嵌入式衍生金融工具之分離考量。

企業合併如係分階段完成者，則收購者先前所持有被收購者之權益，係以收購日之公允價值重新衡量，並將所產生之利益或損失認列為當期損益。

收購者預計移轉之或有對價將以收購日之公允價值認列。被視為資產或負債之或有對價，其續後之公允價值變動將依國際財務報導準則第9號(民國107年1月1日以前，國際會計準則第39號)規定認列為當期損益或其他綜合損益之變動。惟或有對價如係分類為權益時，則在其最終於權益項下結清前，均不予以重新衡量。

商譽之原始衡量係所移轉之對價加計非控制權益後之總數，超過本集團所取得可辨認資產與負債公允價值之金額；此對價如低於所取得淨資產公允價值，其差額則認列為當期損益。

商譽於原始認列後，係以成本減累計減損衡量。因企業合併所產生之商譽自取得日起分攤至集團中預期自此合併而受益之每一現金產生單位，無論被收購者之其他資產或負債是否歸屬於此等現金產生單位。每一受攤商譽之單位或單位群組代表為內部管理目的監管商譽之最低層級，且不大於彙總前之營運部門。

處分部分包含商譽之現金產生單位時，此處分部分之帳面金額包括與被處分營運有關之商譽。所處分之商譽，係依據該被處分營運與所保留部分之相對可回收金額予以衡量。

五、重大會計判斷、估計及假設不確定性之主要來源

本集團編製合併財務報表時，管理階層須於報導期間結束日進行判斷、估計及假設，此將影響收入、費用、資產與負債報導金額及或有負債之揭露。然而，這些重大假設與估計之不確定性可能導致資產或負債之帳面金額須於未來期間進行重大調整之結果。

鍊德科技股份有限公司及子公司合併財務報表附註(續)
(金額除另予註明者外，均以新台幣仟元為單位)

1. 判斷

在採用本集團會計政策之過程中，管理階層進行下列對合併財務報表金額認列最具有重大影響之判斷：

不具多數表決權時對子公司具有控制力之判斷

本公司對部分子公司未持有多數表決權，惟經考量本集團對此等公司之綜合持股比例、董事會席次、委託書徵求狀況、攸關活動之重大影響力及其他因素後，判斷對其具有控制。請詳附註四。

2. 估計及假設

於報導期間結束日對有關未來所作之估計及假設不確定性之主要來源資訊，具有導致資產及負債帳面金額於下一財務年度重大調整之重大風險。茲說明如下：

(1) 非金融資產之減損

當資產或現金產生單位之帳面金額大於其可回收金額時，即發生減損。可回收金額係指公允價值減處分成本與使用價值，二者孰高者。公允價值減處分成本之計算，是依據於衡量日，市場參與者間在有秩序之交易中出售資產所能收取或移轉負債所需支付之價格，經減除直接可歸屬於處分資產或現金產生單位之增額成本後之金額。使用價值是基於現金流量折現模式之計算。現金流量之預估係依據未來十年之預算，且不含本集團尚未承諾之重組，或為加強該被測試現金產生單位資產績效所需之未來重大投資。可回收金額容易受到現金流量折現模式所使用的折現率及基於外推目的所使用之預期未來現金流入與成長率之影響。

(2) 存貨

存貨淨變現價值之估計值係考量存貨發生毀損、全部或部分過時或售價下跌等情況，以估計時可得之存貨預期變現金額之最可靠證據為之，請詳附註六。

鍊德科技股份有限公司及子公司合併財務報表附註(續)
(金額除另予註明者外，均以新台幣仟元為單位)

六、重要會計項目之說明

1. 現金及約當現金

	107.12.31	106.12.31
庫存現金	\$3,605	\$4,448
活期及支票存款	2,433,915	3,161,270
定期存款	1,060,218	661,071
約當現金	-	58,266
合 計	<u>\$3,497,738</u>	<u>\$3,885,055</u>

2. 透過損益按公允價值衡量之金融資產

	107.12.31	106.12.31(註)
強制透過損益按公允價值衡量：		
股 票	\$205,058	
基 金	69,988	
合 計	<u>\$275,046</u>	
流 動	\$100,513	
非 流 動	174,533	
合 計	<u>\$275,046</u>	
	<u>107.12.31(註)</u>	<u>106.12.31</u>
持有供交易：		
非衍生金融資產		
股 票		\$48,260
基 金		71,427
合 計		<u>\$119,687</u>
流 動		\$119,687
非 流 動		-
合 計		<u>\$119,687</u>

註：本集團自民國107年1月1日起採用國際財務報導準則第9號規定，依照國際財務報導準則第9號之過渡規定選擇不重編比較期間。

本集團透過損益按公允價值衡量之金融資產未有提供擔保之情況。

鍊德科技股份有限公司及子公司合併財務報表附註(續)
(金額除另予註明者外，均以新台幣仟元為單位)

3. 透過其他綜合損益按公允價值衡量之金融資產

	107.12.31	106.12.31(註)
透過其他綜合損益按公允價值衡量之權益工具投資：		
上市櫃公司股票	\$101,845	
未上市櫃公司股票	240,050	
合 計	<u>\$341,895</u>	
流 動	\$6,815	
非 流 動	335,080	
合 計	<u>\$341,895</u>	

註：本集團自民國107年1月1日起採用國際財務報導準則第9號規定，依照國際財務報導準則第9號之過渡規定選擇不重編比較期間。

本集團將部分金融資產分類為透過其他綜合損益按公允價值衡量之金融資產，提供擔保情形請詳附註八。

本集團民國107年1月1日以前採用國際會計準則第39號規定將部分金融資產分類為備供出售金融資產，提供擔保情形請詳附註八。

4. 備供出售金融資產

	107.12.31(註)	106.12.31
股 票		<u>\$467,948</u>
流 動		\$46,637
非 流 動		421,311
合 計		<u>\$467,948</u>

註：本集團自民國107年1月1日起採用國際財務報導準則第9號規定，依照國際財務報導準則第9號之過渡規定選擇不重編比較期間。

鍊德科技股份有限公司及子公司合併財務報表附註(續)
(金額除另予註明者外，均以新台幣仟元為單位)

5. 按攤銷後成本衡量之金融資產

	107.12.31	106.12.31(註)
受限制銀行存款	<u>\$124,730</u>	
流 動	\$89,429	
非 流 動	<u>35,301</u>	
合 計	<u>\$124,730</u>	

註：本集團自民國107年1月1日起採用國際財務報導準則第9號規定，依照國際財務報導準則第9號之過渡規定選擇不重編比較期間。

本集團按攤銷後成本衡量之金融資產之提供擔保情形請詳附註八，與信用風險相關資訊請詳附註十二。

6. 以成本衡量之金融資產

	107.12.31(註)	106.12.31
備供出售金融資產		
股 票		<u>\$322,181</u>
流 動		\$-
非 流 動		<u>322,181</u>
合 計		<u>\$322,181</u>

註：本集團自民國107年1月1日起採用國際財務報導準則第9號規定，依照國際財務報導準則第9號之過渡規定選擇不重編比較期間。

上述本集團所持有之未上市(櫃)股票投資，民國107年1月1日以前採用國際會計準則第39號規定，基於其公允價值合理估計數之區間重大且無法合理評估各種估計數之機率，因此無法以公允價值衡量，而採用成本衡量。

本集團以成本衡量之金融資產未有提供擔保之情況。

鍊德科技股份有限公司及子公司合併財務報表附註(續)
(金額除另予註明者外，均以新台幣仟元為單位)

7. 無活絡市場之債務工具投資

	107.12.31(註)	106.12.31
受限制銀行存款		\$106,691
流 動		\$101,791
非 流 動		4,900
合 計		\$106,691

註：本集團自民國107年1月1日起採用國際財務報導準則第9號規定，依照國際財務報導準則第9號之過渡規定選擇不重編比較期間。

本集團之無活絡市場之債務工具投資提供擔保情形，請參閱合併財務報表附註八。

8. 應收票據

	107.12.31	106.12.31
應收票據—因營業而發生	\$9,031	\$18,536
減：備抵損失	-	-
合 計	\$9,031	\$18,536

本集團之應收票據未有提供擔保之情況。

本集團自民國107年1月1日起採用國際財務報導準則第9號規定評估減損，備抵損失相關資訊，請詳附註六.23，與信用風險相關資訊請詳附註十二。

9. 應收帳款及應收帳款—關係人

	107.12.31	106.12.31
應收帳款	\$1,805,889	\$1,823,142
減：備抵損失	(228,717)	(285,509)
小 計	1,577,172	1,537,633
應收帳款—關係人	32	38
減：備抵損失	-	-
小 計	32	38
合 計	\$1,577,204	\$1,537,671

鍊德科技股份有限公司及子公司合併財務報表附註(續)
(金額除另予註明者外，均以新台幣仟元為單位)

	107.12.31	106.12.31
租賃投資總額		
不超過一年	\$8,617	\$-
超過一年但不超過五年	33,616	-
超過五年	69,184	-
合 計	111,417	-
減：未賺得融資收益	(61,152)	-
應收最低租賃給付現值	\$50,265	\$-
<u>應收租賃款</u>		
流 動	\$1,840	\$-
非 流 動	48,425	-
應收最低租賃給付現值	\$50,265	\$-

本集團之應收帳款提供擔保情形，請參閱合併財務報表附註八。

本集團對客戶之授信期間通常為30天至150天。本集團自民國107年1月1日起採用國際財務報導準則第9號規定評估減損，民國107年度備抵損失相關資訊詳附註六.23。民國107年1月1日以前採用國際會計準則第39號規定評估減損，民國106年度有關應收帳款及應收帳款－關係人減損所提列之呆帳變動及帳齡分析資訊如下(信用風險揭露請詳附註十二)：

	個別評估 之減損損失	群組評估 之減損損失	合 計
106.1.1	\$40,238	\$199,374	\$239,612
當期發生(迴轉)之金額	6,923	38,974	45,897
106.12.31	\$47,161	\$238,348	\$285,509

本集團民國106年12月31日個別評估之減損損失主要係因交易對方已有財務困難，所認列之金額為應收帳款帳面金額與預期回收金額現值之差額，本集團對該等應收帳款並未持有任何擔保品。

應收帳款及應收帳款－關係人淨額之逾期帳齡分析如下：

	未逾期		已逾期但尚未減損之應收帳款				合 計
	且未減損	30天內	31-60天	61-90天	91-120天	121天以上	
106.12.31	\$1,204,726	\$253,344	\$26,028	\$9,755	\$2,678	\$41,140	\$1,537,671

鍊德科技股份有限公司及子公司合併財務報表附註(續)
(金額除另予註明者外，均以新台幣仟元為單位)

10. 存貨

	107.12.31	106.12.31
原物料	\$934,007	\$600,316
半成品及在製品	1,062,452	835,410
製成品	261,089	268,239
商品存貨	364,558	400,183
在途存貨	156,691	133,837
合計	<u>\$2,778,797</u>	<u>\$2,237,985</u>

本集團民國107年度及106年度認列為費用之存貨成本分別為8,811,059仟元及9,484,981仟元，包括民國107年度由於部分跌價之存貨業已出售或報廢，故產生存貨跌價回升利益81,545仟元及民國106年度認列存貨跌價損失20,662仟元。

本集團存貨未有提供擔保之情況。

11. 採用權益法之投資

本集團採用權益法之投資明細如下：

被投資公司名稱	107.12.31		106.12.31	
	金額	持股比例(%)	金額	持股比例(%)
投資關聯企業：				
祥德科技	\$53,791	37.86	\$59,938	37.86
華仕德科技	43,541	31.03	46,707	31.03
GoldenRiver	7,414	23.14	6,571	23.14
RiTS Solar	-	-	3,946	49.00
互力精密	35,042	48.93	-	-
合計	<u>\$139,788</u>		<u>\$117,162</u>	

本集團對關聯企業之投資對本集團並非重大。本集團投資關聯企業於民國107年12月31日及106年12月31日之彙總帳面金額分別為139,788仟元及117,162仟元，其彙總性財務資訊依所享有份額合計列示如下：

	107年度	106年度
本期淨損	\$(5,150)	\$(20,830)
本期其他綜合損益(稅後淨額)	844	(2,164)
本期綜合損益總額	<u>\$(4,306)</u>	<u>\$(22,994)</u>

前述投資關聯企業於民國107年12月31日及106年12月31日並無或有負債或資本承諾，亦未有提供擔保之情事。

鍊德科技股份有限公司及子公司合併財務報表附註(續)
(金額除另予註明者外，均以新台幣仟元為單位)

12. 不動產、廠房及設備

	土地及		機器設備	什項設備	未完工程	
	土地改良物	房屋及建築			及待驗設備	合計
成本：						
107.1.1	\$2,111,305	\$8,286,530	\$25,599,087	\$2,400,588	\$1,696,803	\$40,094,313
增添	-	6,786	381,703	8,059	763,386	1,159,934
透過企業合併取得	-	-	1,024,476	1,200	58,458	1,084,134
處分	-	(24,305)	(701,607)	(43,198)	(1,280)	(770,390)
移轉	-	82,467	1,359,931	10,204	(1,767,766)	(315,164)
匯率變動之影響	(37)	(17,980)	(134,910)	(27,532)	5,974	(174,485)
107.12.31	\$2,111,268	\$8,333,498	\$27,528,680	\$2,349,321	\$755,575	\$41,078,342
106.1.1	\$2,111,157	\$8,509,565	\$29,397,198	\$2,328,288	\$1,142,547	\$43,488,755
增添	-	1,890	106,886	21,135	926,337	1,056,248
處分	-	(105,604)	(3,763,874)	(105,569)	(53,654)	(4,028,701)
移轉	-	(90,705)	158,096	37,458	(243,792)	(138,943)
匯率變動之影響	148	(28,616)	(299,219)	119,276	(74,635)	(283,046)
106.12.31	\$2,111,305	\$8,286,530	\$25,599,087	\$2,400,588	\$1,696,803	\$40,094,313
折舊及減損：						
107.1.1	\$-	\$5,036,212	\$21,264,913	\$1,676,166	\$-	\$27,977,291
折舊及其他損失	-	174,074	1,214,687	91,811	-	1,480,572
減損損失(回升利益)	-	-	9,411	-	12	9,423
處分	-	(24,082)	(700,081)	(33,884)	-	(758,047)
移轉	-	14,166	(14,981)	1,940	-	1,125
匯率變動之影響	-	(8,530)	(111,719)	(21,429)	-	(141,678)
107.12.31	\$-	\$5,191,840	\$21,662,230	\$1,714,604	\$12	\$28,568,686
106.1.1	\$-	\$4,948,334	\$23,214,542	\$1,634,806	\$-	\$29,797,682
折舊及其他損失	-	182,617	1,470,143	103,725	-	1,756,485
減損損失(回升利益)	-	57,981	340,642	15	-	398,638
處分	-	(93,757)	(3,591,828)	(102,913)	-	(3,788,498)
移轉	-	(49,602)	20,385	52,859	-	23,642
匯率變動之影響	-	(9,361)	(188,971)	(12,326)	-	(210,658)
106.12.31	\$-	\$5,036,212	\$21,264,913	\$1,676,166	\$-	\$27,977,291
淨帳面金額：						
107.12.31	\$2,111,268	\$3,141,658	\$5,866,450	\$634,717	\$755,563	\$12,509,656
106.12.31	\$2,111,305	\$3,250,318	\$4,334,174	\$724,422	\$1,696,803	\$12,117,022

鍊德科技股份有限公司及子公司合併財務報表附註(續)
(金額除另予註明者外，均以新台幣仟元為單位)

本集團於民國107年度及106年度因為部分設備產能稼動率低，以預期之現金流量決定使用價值作為可回收金額，將帳面價值沖減至可回收金額，並進而產生減損損失分別為9,423仟元及398,638仟元，該減損損失已認列至綜合損益表。

不動產、廠房及設備提供擔保情形，請參閱合併財務報表附註八。

13. 投資性不動產

	土地	建築物	合計
成本：			
107.1.1	\$55,676	\$934,791	\$990,467
處分	-	(6,502)	(6,502)
增添—源自後續支出	-	-	-
移轉	-	1,836	1,836
107.12.31	\$55,676	\$930,125	\$985,801
106.1.1	\$55,676	\$832,646	\$888,322
處分	-	-	-
增添—源自後續支出	-	-	-
移轉	-	102,145	102,145
106.12.31	\$55,676	\$934,791	\$990,467
折舊及減損：			
107.1.1	\$-	\$634,535	\$634,535
折舊	-	11,345	11,345
處分	-	(6,502)	(6,502)
移轉	-	-	-
107.12.31	\$-	\$639,378	\$639,378
106.1.1	\$-	\$576,452	\$576,452
折舊	-	8,481	8,481
處分	-	-	-
移轉	-	49,602	49,602
106.12.31	\$-	\$634,535	\$634,535
淨帳面金額：			
107.12.31	\$55,676	\$290,747	\$346,423
106.12.31	\$55,676	\$300,256	\$355,932

鍊德科技股份有限公司及子公司合併財務報表附註(續)
(金額除另予註明者外，均以新台幣仟元為單位)

	107年度	106年度
投資性不動產之租金收入	\$62,731	\$59,118
減：當期產生租金收入之投資性不動產所發生之直接營運費用	(11,855)	(10,481)
當期末產生租金收入之投資性不動產所發生之直接營運費用	-	-
合 計	<u>\$50,876</u>	<u>\$48,637</u>

本集團投資性不動產提供擔保之情形，請參閱合併財務報表附註八。

本集團持有之投資性不動產並非按公允價值衡量，而僅揭露其公允價值之資訊，其公允價值屬第三層級。本集團持有之投資性不動產之公允價值於民國107年12月31日及106年12月31日分別為1,030,926仟元及1,005,873仟元，其中民國107年12月31日之公允價值係分別依據內政部不動產交易實價查詢之相似標的近期成交價格評估(867,602仟元)及委任獨立之外部鑑價專家評價(163,324仟元)組合而得，公允價值之決定係依市場證據支持，採用之評價方法為收益法及比較法等經加權平均計算，其中主要使用之輸入值為收益資本化率；民國106年12月31日之公允價值則係依據內政部不動產交易實價查詢之相似標的近期成交價格評估。

14. 無形資產

	商標權	專利權	商譽	其他無形資產	合 計
成 本：					
107.1.1	\$924,211	\$493,344	\$476,545	\$434,978	\$2,329,078
增添－單獨取得	-	-	-	-	-
移轉	-	-	-	-	-
透過企業合併取得	-	-	-	-	-
匯率變動之影響	(3,174)	-	-	-	(3,174)
107.12.31	<u>\$921,037</u>	<u>\$493,344</u>	<u>\$476,545</u>	<u>\$434,978</u>	<u>\$2,325,904</u>
106.1.1	\$916,595	\$493,344	\$476,545	\$434,978	\$2,321,462
增添－單獨取得	-	-	-	-	-
移轉	-	-	-	-	-
透過企業合併取得	-	-	-	-	-
匯率變動之影響	7,616	-	-	-	7,616
106.12.31	<u>\$924,211</u>	<u>\$493,344</u>	<u>\$476,545</u>	<u>\$434,978</u>	<u>\$2,329,078</u>

鍊德科技股份有限公司及子公司合併財務報表附註(續)
(金額除另予註明者外，均以新台幣仟元為單位)

	商標權	專利權	商譽	其他無形資產	合計
攤銷及減損：					
107.1.1	\$737,997	\$445,390	\$-	\$203,621	\$1,387,008
攤銷	30,528	13,600	-	28,920	73,048
減損	-	-	-	-	-
移轉	-	-	-	-	-
匯率變動之影響	(2,733)	-	-	-	(2,733)
107.12.31	<u>\$765,792</u>	<u>\$458,990</u>	<u>\$-</u>	<u>\$232,541</u>	<u>\$1,457,323</u>
106.1.1	\$701,782	\$429,707	\$-	\$174,702	\$1,306,191
攤銷	30,446	15,683	-	28,919	75,048
減損	-	-	-	-	-
移轉	-	-	-	-	-
匯率變動之影響	5,769	-	-	-	5,769
106.12.31	<u>\$737,997</u>	<u>\$445,390</u>	<u>\$-</u>	<u>\$203,621</u>	<u>\$1,387,008</u>
淨帳面金額：					
107.12.31	<u>\$155,245</u>	<u>\$34,354</u>	<u>\$476,545</u>	<u>\$202,437</u>	<u>\$868,581</u>
106.12.31	<u>\$186,214</u>	<u>\$47,954</u>	<u>\$476,545</u>	<u>\$231,357</u>	<u>\$942,070</u>

認列無形資產之攤銷金額如下：

	107年度	106年度
營業成本及營業費用	<u>\$73,048</u>	<u>\$75,048</u>

15. 商譽之減損測試

為減損測試目的，因企業合併所取得之商譽，主要係分攤至儲存媒體部門現金產生單位。

分攤至該現金產生單位之商譽之帳面金額：

	儲存媒體部門	
	107.12.31	106.12.31
商譽	<u>\$476,545</u>	<u>\$476,545</u>

鍊德科技股份有限公司及子公司合併財務報表附註(續)
(金額除另予註明者外，均以新台幣仟元為單位)

儲存媒體現金產生單位

儲存媒體現金產生單位之可回收金額已根據使用價值決定，而使用價值係採用經管理階層所估計10年期財務預算之現金流量預測計算而得。現金流量預測已更新以反映相關產品需求之變動。現金流量預測所使用之折現率於民國107年及106年12月31日皆為10.00%。

用以計算使用價值之關鍵假設

儲存媒體現金產生單位之使用價值計算對下列假設最為敏感：

- (1) 折現率
- (2) 毛利率
- (3) 預算期間之市場佔有率；及
- (4) 外推預算期間之營收成長率

折現率—折現率係代表市場當時對每一現金產生單位特定風險之評估(關於貨幣之時間價值及尚未納入現金流量估計之相關資產個別風險)。折現率計算係基於集團與其營運部門之特定情況，且自其加權平均資金成本(WACC)所衍生。WACC同時考量負債與權益。權益之成本係自集團之投資者對投資之預期報酬所衍生，而負債之成本則係基於集團有義務償還之付息借款。

毛利率—毛利率係依據財務預算期間最近年度之毛利率並參酌未來市場趨勢予以估計。

原料價格上漲幅度—其估計係取自原料供應國所公布之指數與相關特定商品資料。預測數據如係公開可取得，則予以採用；否則，則採用過去實際之原料價格波動作為未來價格波動之指標。

市場佔有率假設—此等假設係屬重要，因管理階層運用產業資料估計成長率之同時，將評估該單位相對於競爭者，其市場地位於預算期間可能發生之變動。管理階層預期本集團儲存媒體產品市場佔有率於預算期間將是穩定的。

營收成長率估計—成長率係依據歷史經驗評估，本公司預算之長期平均成長率，業已考量產品推陳出新速度和整體經濟環境而予以調整。

假設變動之敏感性

有關儲存媒體現金產生單位之使用價值評估，管理階層相信前述關鍵假設並無相當可能之變動，而使該單位之帳面金額重大超過其可回收金額。

鍊德科技股份有限公司及子公司合併財務報表附註(續)
(金額除另予註明者外，均以新台幣仟元為單位)

16. 短期借款

	107.12.31	106.12.31
金融機構借款	\$2,119,882	\$1,500,535
利率區間(%)	1.1063~4.4456	1.2000~5.3320

本集團截至民國107年12月31日及106年12月31日止，尚未使用之短期借款額度分別約為1,094,175仟元及1,865,697仟元。

短期借款之擔保情形，請參閱合併財務報表附註八。

17. 應付短期票券

保證機構	107.12.31	106.12.31
商業本票發行面值	\$251,300	\$250,000
減：應付短期票券折價	(321)	(215)
淨 額	\$250,979	\$249,785
利率區間(%)	0.5970~0.8500	0.4500~0.6500

18. 透過損益按公允價值衡量之金融負債

	107.12.31	106.12.31
持有供交易：		
未指定避險關係之衍生金融工具		
遠期外匯合約	\$-	\$5,192
流 動	\$-	\$5,192
非 流 動	-	-
合 計	\$-	\$5,192

19. 長期借款

	107.12.31	106.12.31
金融機構借款	\$5,833,833	\$4,500,710
非金融機構借款	1,900	6,080
合 計	5,835,733	4,506,790
減：長期應付票據折價等	(1,761)	(3,305)
一年或一營業週期內到期之長期借款	(1,368,912)	(1,145,394)
淨 額	\$4,465,060	\$3,358,091
利率區間	1.6000~3.7611	1.6700~5.9250

鍊德科技股份有限公司及子公司合併財務報表附註(續)
(金額除另予註明者外，均以新台幣仟元為單位)

(1) 本公司於民國104年6月與合作金庫商業銀行等聯合授信銀行團簽訂五年期新台幣13.5億元之擔保融資承諾合約書。上開聯合授信案之主要承諾事項如下：

A. 除正式汰換機器設備及出售存貨外，若有出售、轉讓、出借、出租或以其他方式處分資產之全部或主要部分，或就營業項目或所營事業為重大之變更時，應得多數保證銀行之同意。

合併財務報表之負債總額不得過有形淨值之100%；流動資產不得低於流動負債之100%，且有形淨值不得低於新台幣200億元。

B. 本公司於民國107年12月31日及106年12月31日，尚未償還之借款餘額分別為0仟元及1,199,945仟元。

(2) 本公司於民國107年8月與台新國際商業銀行簽訂兩年期新台幣7億元之融資承諾合約書。上開授信案之主要承諾事項如下：

A. 合併財務報表之負債總額不得超過有形淨值之100%；流動資產不得低於流動負債之100%，且有形淨值不得低於新台幣200億元。

B. 本公司於民國107年12月31日及106年12月31日，尚未償還之借款餘額分別為691,000仟元及0元。

(3) 子公司鍊寶公司於民國91年6月與台灣銀行等聯合授信銀行團簽訂十三年期新台幣91億之擔保融資承諾合約書。上開聯合授信案之主要承諾事項如下：

A. 除正式汰換機器設備及出售存貨外，若有出售、轉讓、出借、出租或以其他方式處分資產之全部或主要部分，或就營業項目或所營事業為重大之變更時，應得多數保證銀行之同意。

子公司鍊寶公司於民國102年6月21日與聯貸銀行團簽訂聯合授信合約補充協議書，其還款條件訂為自民國103年12月11日為第一期還款，並以每六個月為一期，分五期平均償還。鍊寶公司於新增寬限期內，對於上述之財務比率及有形淨值之承諾免予受檢，而鍊寶公司亦同意於年底就未償還之本金按萬分之15計算，支付補償金予以聯貸銀行團。

鍊德科技股份有限公司及子公司合併財務報表附註(續)
(金額除另予註明者外，均以新台幣仟元為單位)

另子公司鍊寶公司於民國104年12月8日與聯貸銀行團簽訂聯合授信合約補充協議書，鍊寶公司於新增寬限期內(民國100~106年度)，對於上述之財務比率之承諾免予受檢，而鍊寶公司亦同意於民國101~106年底未償還本金金額按萬分之15計算，支付補償金予聯貸銀行團。

另子公司鍊寶公司於民國105年7月28日重新就91億元聯貸案未清償餘額加充實中期營運週轉金與臺灣銀行等聯合授信銀行團簽訂融資額度15億元之授信合約，借款期間為民國105年8月15日~110年8月15日，還款辦法為於首次動用日起算6個月之日償還第一期款，之後以每6個月為1期，分10期平均償還。

B. 聯貸借款之財務承諾

維持以下財務比率與約定：

- (a) 流動比率(流動資產/流動負債)：於民國105及106年底應維持於80%以上，民國107年上半年應維持於90%以上，民國107年底起應維持於100%以上。
- (b) 負債比率(負債總額/有形淨值)：於民國105年底應維持於350%以下，於民國106年底應維持於250%以下，於民國107至108年應維持於200%以下，自民國109年起應維持於150%以下。
- (c) 利息保障倍數[(稅前淨利+折舊+攤銷+利息費用)/利息費用]：於民國105年底應維持於5倍以上，自民國106年起應維持於6倍以上。
- (d) 有形淨值(股東權益-無形資產)：於民國105年底應維持於500,000仟元以上，自民國106年起應維持於1,000,000仟元以上。

上述比率與標準每半年查核乙次，依會計師查核(核閱)簽證之年度(半年度)個別財務報告為準。

C. 上開聯合授信貸款於民國107年12月31日及106年12月31日尚未償還之借款餘額分別為973,010仟元及1,065,290仟元。

- (4) 子公司鈺德公司於民國107年2月與王道銀簽訂新台幣150,000仟元之信用額及承諾合約書。上開授信案之主要承諾事項為合併財務報表之有形淨值不得低於22億元，依年度及半年度經會計師簽證/核閱之合併財務報表檢視。

鍊德科技股份有限公司及子公司合併財務報表附註(續)
(金額除另予註明者外，均以新台幣仟元為單位)

- (5) 本集團民國107年12月31日之財務比率已符合前述銀行借款合同之規定。
- (6) 其餘借款償還期間自民國103年起至民國123年止分期償還。
- (7) 長期借款之擔保情形，請參閱合併財務報表附註八。

20. 退職後福利計畫

確定提撥計畫

本公司及國內子公司依「勞工退休金條例」訂定之員工退休辦法係屬確定提撥計畫。依該條例規定，本公司及國內子公司每月負擔之勞工退休金提撥率，不得低於員工每月薪資百分之六。本公司及國內子公司業已依照該條例訂定之員工退休辦法，每月依員工薪資百分之六提撥至勞工保險局之個人退休金帳戶。

於中國大陸境內之子公司依所在地政府法令規定，依員工薪資總額之一定比例提撥養老保險金，繳付予政府有關部門，專戶儲蓄於各員工獨立帳戶。

本集團其他國外子公司及分公司依當地法令規定提撥退休金至相關退休金管理事業。

本集團民國107年度及106年度認列確定提撥計畫之費用金額分別為61,197仟元及79,194仟元。

子公司鍊寶公司民國107年度及106年度因委任經理人而增加認列之退休金費用分別為6,345仟元及6,922仟元。

確定福利計畫

本公司及國內子公司依「勞動基準法」訂定之員工退休金辦法係屬確定福利計畫，員工退休金之支付係根據服務年資之基數及核准其退休時一個月平均工資計算。十五年以內(含)的服務年資滿一年給與兩個基數，超過十五年之服務年資每滿一年給與一個基數，惟基數累積最高以45個基數為限。本公司及國內子公司依勞動基準法規定按月就薪資總額2%提撥退休金基金，以勞工退休準備金監督委員會名義專戶儲存於臺灣銀行之專戶。另，本公司及國內子公司於每年年度終了前，估算前述勞工退休準備金專戶餘額，若該餘額不足給付次一年度內預估符合退休條件之勞工依前述計算之退休金數額者，將於次年度三月底前一次提撥其差額。

鍊德科技股份有限公司及子公司合併財務報表附註(續)
(金額除另予註明者外，均以新台幣仟元為單位)

由勞動部依據勞工退休基金收支保管及運用辦法進行資產配置，基金之投資以自行經營及委託經營方式，兼採主動與被動式管理之中長期投資策略進行投資。考量市場、信用、流動性等風險，勞動部設定基金風險限額與控管計畫，使在不過度承擔風險下有足夠彈性達成目標報酬。該基金之運用，其每年決算分配之最低收益，不得低於依當地銀行二年定期存款計算之收益，若有不足，則經主管機關准後由國庫補足。因本公司無權參與該基金之運作及管理，故無法依國際會計準則第19號第142段規定揭露計畫資產公允價值之分類。截至民國107年12月31日，本集團之確定福利計畫預期於下一年度提撥14,434仟元。

截至民國107年12月31日及106年12月31日，本集團之確定福利義務之加權平均存續期間分別為13年至16年及14年至18年。

下表彙整確定福利計畫認列至損益之成本：

	107年度	106年度
當期服務成本	\$892	\$1,044
淨確定福利負債(資產)之淨利息	2,455	2,564
前期服務成本	-	-
合 計	<u>\$3,347</u>	<u>\$3,608</u>

確定福利義務現值及計畫資產公允價值之調節如下：

	107.12.31	106.12.31
確定福利義務現值	\$417,454	\$430,097
計畫資產之公允價值	271,751	273,562
淨確定福利負債(資產)之淨額	<u>\$145,703</u>	<u>\$156,535</u>

表達於資產負債之資訊如下：

	107.12.31	106.12.31
淨確定福利資產(帳列其他非流動資產)	<u>\$(8,575)</u>	<u>\$(6,770)</u>
淨確定福利負債	<u>\$154,278</u>	<u>\$163,305</u>

鍊德科技股份有限公司及子公司合併財務報表附註(續)
(金額除另予註明者外，均以新台幣仟元為單位)

淨確定福利負債(資產)之調節：

	確定福利 義務現值	計畫資產 公允價值	淨確定福利 負債(資產)
106.1.1	\$420,112	\$273,395	\$146,717
當期服務成本	1,305	-	1,305
利息費用(收入)	7,249	4,947	2,302
前期服務成本及清償損益	-	-	-
小計	428,666	278,342	150,324
確定福利負債/資產再衡量數：			
人口統計假設變動產生之精算損益	1,068	-	1,068
財務假設變動產生之精算損益	7,239	-	7,239
經驗調整	11,267	-	11,267
確定福利資產再衡量數	-	(2,244)	2,244
小計	19,574	(2,244)	21,818
支付之福利	(18,143)	(18,143)	-
雇主提撥數	-	15,607	(15,607)
匯率變動之影響	-	-	-
106.12.31	430,097	273,562	156,535
當期服務成本	1,262	-	1,262
利息費用(收入)	6,663	4,578	2,085
前期服務成本及清償損益	-	-	-
小計	438,022	278,140	159,882
確定福利負債/資產再衡量數：			
人口統計假設變動產生之精算損益	284	-	284
財務假設變動產生之精算損益	7,591	-	7,591
經驗調整	(881)	-	(881)
確定福利資產再衡量數	-	6,671	(6,671)
小計	6,994	6,671	323
支付之福利	(27,562)	(27,562)	-
雇主提撥數	-	14,502	(14,502)
匯率變動之影響	-	-	-
107.12.31	\$417,454	\$271,751	\$145,703

鍊德科技股份有限公司及子公司合併財務報表附註(續)
(金額除另予註明者外，均以新台幣仟元為單位)

下列主要假設係用以決定本公司之確定福利計畫：

	107.12.31	106.12.31
折現率	1.60%	1.70%
預期薪資增加率	2.00%	2.00%

每一重大精算假設之敏感度分析：

	107年度		106年度	
	確定福利 義務增加	確定福利 義務減少	確定福利 義務增加	確定福利 義務減少
折現率增加0.5%	\$-	\$26,209	\$-	\$29,933
折現率減少0.5%	28,705	-	32,962	-
預期薪資增加0.5%	28,725	-	33,001	-
預期薪資減少0.5%	-	26,485	-	30,257

進行前述敏感度分析時係假設其他假設不變之情況下，單一精算假設（例如：折現率或預期薪資）發生合理可能之變動時，對確定福利義務可能產生之影響進行分析。由於部分精算假設相互有關，實務上甚少僅有單一精算假設發生變動，故此分析有其限制。

本期敏感度分析所使用之方法與假設與前期並無不同。

21. 權益

(1) 普通股

截至民國107年12月31日及106年12月31日止，本公司實收資本為12,841,579仟元及17,667,921仟元，每股票面金額10元，為1,284,157,900股及1,766,792,130股。

本公司為改善財務結構，於民國107年6月12日經股東會決議減資彌補虧損為4,826,342仟元，減少股數為482,634,230股，減資比率約為27.32%，並於民國107年7月18日經董事會決議以民國107年7月19日為減資基準日。

鍊德科技股份有限公司及子公司合併財務報表附註(續)
(金額除另予註明者外，均以新台幣仟元為單位)

(2) 資本公積

	107.12.31	106.12.31
實際取得或處分子公司股權價格與帳面價值差額	\$583,288	\$570,205
受贈資產	4,937	4,937
認列對子公司所有權權益變動數	362,610	361,863
合 計	<u>\$950,835</u>	<u>\$937,005</u>

依法令規定，資本公積除填補公司虧損外，不得使用，公司無虧損時，超過票面金額發行股票所得之溢額及受領贈與之所得產生之資本公積，每年得以實收資本之一定比率為限撥充資本，前述資本公積亦得按股東原有股份之比例以現金分配。

(3) 庫藏股票

子公司中富投資(股)公司及中原國際創投(股)公司截至民國106年12月31日止分別持有本公司股票為1,762,786仟元及666,128仟元，股數分別為21,299仟股及6,248仟股。前述股票係於民國90年11月12日公司法修正前，為因應財務運作而持有。截至民國106年12月31日止，庫藏股票帳面價值為2,428,914仟元，市價為128,369仟元。

上述子公司於民國107年度全數出售其所持有之本公司股票計27,547仟股，出售總價款為167,085仟元，與帳面價值2,428,914仟元之差額為2,261,829仟元，予以借記保留盈餘。截至民國107年12月31日止，已無庫藏股票。

(4) 盈餘分派及股利政策

本公司章程規定，本公司所處產業環境變化迅速，企業生命週期正值快速成長階段。考量本公司未來資金需求、長期財務規劃及公司盈餘的成長性，並滿足股東對現金流入之需求，本公司每年決算後若有盈餘，除依法繳納營利事業所得稅及彌補以往年度虧損外，應先提存百分之十為法定盈餘公積，但法定盈餘公積已達本公司實收資本額時，得不再提列，其餘再依法令規定提列或迴轉特別盈餘公積，再就其餘額優先分派特別股股息。其餘連同以前年度未分配盈餘提撥百分之五十至百分之百做為股東股利，其中現金股利所佔比例依公司對來年盈餘成長性、資本預算規劃在不超過二分之一的範圍內詳加評估，以決定現金股利所佔比例。前述股利提撥之比率及現金股利所佔比率得視當年度公司實際獲利及資金狀況，經股東會決議調整之。

鍊德科技股份有限公司及子公司合併財務報表附註(續)
(金額除另予註明者外，均以新台幣仟元為單位)

本公司章程規定，如有前一年度累積或當年度發生但當年度稅後盈餘不足提列之股東權益減項，應自前一年度累積未分配盈餘提列相同數額之特別盈餘公積，並於提撥供分派股東股利前先行扣除。

採用國際財務報導準則後，本公司依金管會於民國101年4月6日發布之金管證發字第1010012865號函令規定，首次採用國際財務報導準則時，帳列未實現重估增值及累積換算調整數(利益)於轉換日因選擇採用國際財務報導準則第1號「首次採用國際財務報導準則」豁免項目而轉入保留盈餘部分，提列相同數額之特別盈餘公積。開始採用國際財務報導準則編製財務報告後，於分派可分配盈餘時，就首次採用國際財務報導準則時已提列特別盈餘公積之餘額與其他權益減項淨額之差額補提列特別盈餘公積。嗣後其他股東權益減項餘額有迴轉時，得就迴轉部分分派盈餘。本公司並無因首次採用國際財務報導準則而需提列特別盈餘公積之情事。

有關員工酬勞及董監酬勞估列基礎及認列金額之相關資訊，請參閱附註六.25。

(5) 非控制權益

	107年度	106年度
期初餘額(依照國際會計準則39號規定)	\$4,154,110	\$4,233,326
追溯適用及追溯重編影響數	(4,955)	-
期初餘額(依照國際財務報導準則第9號規定)	4,149,155	4,233,326
歸屬於非控制權益本期淨利	58,321	132,310
歸屬於非控制權益之其他綜合損益：		
國外營運機構財務報表換算之兌換差額	(10,858)	(9,503)
備供出售金融資產未實現評價損益	-	(81,426)
透過其他綜合損益按公允價值衡量之金融資產未實現損益	(47,934)	-
確定福利計劃之精算損益	124	-
實際取得或出售子公司股份	(25,253)	(123,541)
未按持股比例認購子公司增資發行之新股	(747)	89,908
子公司發放現金股利	(93,033)	(41,071)
子公司辦理現金減資	-	(64,698)
透過企業合併取得	7,939	18,805
期末餘額	<u>\$4,037,714</u>	<u>\$4,154,110</u>

鍊德科技股份有限公司及子公司合併財務報表附註(續)
(金額除另予註明者外，均以新台幣仟元為單位)

22. 營業收入

	<u>107年度</u>	<u>106年度</u>
客戶合約之收入		
商品銷售收入	\$9,237,006	\$9,744,047
其他營業收入	121,655	53,062
合 計	<u>\$9,358,661</u>	<u>\$9,797,109</u>

註：本集團自民國107年1月1日起採用國際財務報導準則第15號規定處理客戶合約之收入，並選擇於民國107年1月1日認列初次適用之累積影響數。

民國107年1月1日至12月31日與客戶合約之收入相關資訊如下：

(1) 收入細分

民國107年度

	儲存媒體 部門	有機電激 發光顯示器 部門	其他部門	合計
銷售商品	<u>\$5,853,173</u>	<u>\$2,519,944</u>	<u>\$985,544</u>	<u>\$9,358,661</u>
收入認列時點： 於某一時點	<u>\$5,853,173</u>	<u>\$2,519,944</u>	<u>\$985,544</u>	<u>\$9,358,661</u>

(2) 合約餘額

A. 合約負債—流動

	<u>期初餘額</u>	<u>期末餘額</u>	<u>差異數</u>
銷售商品	<u>\$108,838</u>	<u>\$65,334</u>	<u>\$(43,504)</u>

本集團民國107年1月1日至12月31日合約負債餘額大幅減少係因大部分履約義務已滿足，其中108,838仟元為期初餘額於本期認列為收入。

(3) 自取得或履行客戶合約之成本中所認列之資產

無。

鍊德科技股份有限公司及子公司合併財務報表附註(續)
(金額除另予註明者外，均以新台幣仟元為單位)

23. 預期信用減損損失

	107年度	106年度(註)
營業費用－預期信用減損利益		
應收帳款	\$(13,389)	
營業外收入及支出－預期信用減損損失		
其他應收款	10	
合 計	<u>\$(13,379)</u>	

註：本集團自民國107年1月1日起採用國際財務報導準則第9號規定，依照國際財務報導準則第9號之過渡規定選擇不重編比較期間。

與信用風險相關資訊請詳附註十二。

本集團之應收款項(包含應收票據、應收帳款及其他應收款)皆採存續期間預期信用損失金額衡量備抵損失，於民國107年12月31日評估備抵損失金額之相關說明如下：

- (1) 應收票據之總帳面金額9,031仟元皆屬未逾期，以預期信用損失率0%衡量之備抵損失金額為0元。
- (2) 其他應收款之總帳面金額99,547仟元，其中依個別預期信用損失率0%~100%衡量之備抵損失金額為1,000仟元，其餘總帳面金額屬未逾期，其預期信用損失率0%。
- (3) 應收帳款則考量交易對手信用等級、區域及產業等因素區分群組，並採用準備矩陣衡量備抵損失，相關資訊如下：

	逾期天數						合 計
	未逾期	30天內	31-60天	61-90天	91-120天	120天以上	
總帳面金額	\$1,246,216	\$180,214	\$83,205	\$30,997	\$12,718	\$252,571	\$1,805,921
損失率(%)	0%	1%	2%	5%	10%	20~100%	
存續期間預期信用損失	-	1,802	1,664	1,550	1,272	222,429	228,717
帳面價值	<u>\$1,246,216</u>	<u>\$178,412</u>	<u>\$81,541</u>	<u>\$29,447</u>	<u>\$11,446</u>	<u>\$30,142</u>	<u>\$1,577,204</u>

鍊德科技股份有限公司及子公司合併財務報表附註(續)
(金額除另予註明者外，均以新台幣仟元為單位)

本集團民國107年1月1日至12月31日之應收票據、應收帳款及其他應收款之備抵損失變動資訊如下：

	應收票據	應收帳款	其他應收款
期初餘額(依照國際會計準則第39號規定)	\$-	\$285,509	\$990
期初保留盈餘調整數	-	-	-
期初餘額(依照國際財務報導準則第9號規定)	-	285,509	990
本期增加(迴轉)金額	-	(13,389)	10
因無法收回而沖銷	-	(42,863)	-
匯率變動	-	(540)	-
期末餘額	\$-	\$228,717	\$1,000

24. 營業租賃

(1) 本集團為承租人

本集團簽訂商業財產租賃合約，其平均年限為1至5年，所有租賃合約皆包含能依據每年市場環境調整租金之條款。

依據不可取消之營業租賃合約，民國107年12月31日及106年12月31日之未來最低租賃給付總額如下：

	107.12.31	106.12.31
不超過一年	\$22,806	\$1,838
超過一年但不超過五年	63,787	6,720
超過五年	117,297	-
合計	\$203,890	\$8,558

營業租賃認列之費用如下：

	107年度	106年度
最低租賃給付	\$20,086	\$16,637

(2) 本集團為出租人

本集團簽訂商業財產租賃合約，其剩餘年限介於1年至6年間，所有租賃合約皆包含能依據每年市場環境調整租金之條款。

鍊德科技股份有限公司及子公司合併財務報表附註(續)
(金額除另予註明者外，均以新台幣仟元為單位)

依據不可取消之營業租賃合約，民國107年12月31日及106年12月31日承租人之未來最低租賃給付總額如下：

	107.12.31	106.12.31
不超過一年	\$140,693	\$150,545
超過一年但不超過五年	272,743	403,482
超過五年	83,002	83,002
合計	\$496,438	\$637,029

25. 員工福利、折舊及攤銷費用功能別彙總表如下：

功能別 性質別	107年度			
	屬於營業 成本者	屬於營業 費用者	屬於營業 外支出者	合計
員工福利費用				
薪資費用	\$1,141,135	\$398,189	\$-	\$1,539,324
勞健保費用	104,577	28,375	-	132,952
退休金費用	46,946	23,943	-	70,889
其他員工福利費用	25,199	9,797	-	34,996
折舊費用	1,057,829	329,585	104,503	1,491,917
攤銷費用	52,700	65,320	6,268	124,288

功能別 性質別	106年度			
	屬於營業 成本者	屬於營業 費用者	屬於營業 外支出者	合計
員工福利費用				
薪資費用	\$1,204,968	\$439,064	\$-	\$1,644,032
勞健保費用	106,316	32,312	-	138,628
退休金費用	50,018	39,706	-	89,724
其他員工福利費用	24,464	9,207	-	33,671
折舊費用	1,212,672	400,996	151,298	1,764,966
攤銷費用	83,022	66,769	7,460	157,251

本公司章程規定，本公司年度如有獲利，應提撥百分之三至十為員工酬勞及不高於百分之四為董事酬勞，但公司尚有累積虧損時，應預先保留彌補數額。前項員工酬勞得以現金或股票方式發放之，其發放對象得包括符合一定條件之從屬公司員工，該一定條件由董事會訂定之。有關董事會通過之員工酬勞及董監酬勞相關資訊，請至臺灣證券交易所之「公開資訊觀測站」查詢。

本公司民國107年度及106年度為虧損狀態，故未估列員工酬勞及董監酬勞。

鍊德科技股份有限公司及子公司合併財務報表附註(續)
(金額除另予註明者外，均以新台幣仟元為單位)

26. 營業外收入及支出

(1) 其他收入

	107年度	106年度
利息收入(註)	\$21,445	\$11,111
租金收入	148,245	140,012
股利收入	38,572	13,613
什項收入	49,830	79,890
合 計	<u>\$258,092</u>	<u>\$244,626</u>

註：本集團自民國107年1月1日起採用國際財務報導準則第9號規定，依照國際財務報導準則第9號之過渡規定選擇不重編比較期間。

(2) 其他利益及損失

	107年度	106年度
淨處分不動產、廠房及設備利益(損失)	\$74	\$(122,924)
淨處分投資(損失)利益	(177)	267,003
淨外幣兌換利益(損失)	80,802	(174,890)
透過損益按公允價值衡量之金融資產/(負債) (損失)/利益(註)	(66,438)	1,111
金融資產減損損失	-	(5,887)
非金融資產減損損失	(9,423)	(398,638)
廉價購買利益	19,359	-
什項支出	(145,377)	(210,420)
合 計	<u>\$(121,180)</u>	<u>\$(644,645)</u>

註：民國107年1月1日至12月31日為強制透過損益按公允價值衡量之金融資產所產生，民國106年1月1日至12月31日為持有供交易之金融資產/(負債)所產生。

(3) 財務成本

	107年度	106年度
銀行及其他借款之利息	<u>\$153,131</u>	<u>\$143,084</u>

鍊德科技股份有限公司及子公司合併財務報表附註(續)
(金額除另予註明者外，均以新台幣仟元為單位)

27. 其他綜合損益組成部分

民國107年度其他綜合損益組成部分如下：

	當期 當期產生	當期 重分類調整	其他 綜合損益	所得稅利益 (費用)	稅後金額
不重分類至損益之項目：					
確定福利計畫之再衡量數	\$(317)	\$-	\$(317)	\$-	\$(317)
透過其他綜合損益按公允價值 衡量之權益工具投資未實現 評價損益	(146,994)	-	(146,994)	-	(146,994)
後續可能重分類至損益之項目：					
國外營運機構財務報表換算之 兌換差額	(48,330)	-	(48,330)	2,312	(46,018)
採用權益法認列之關聯企業及 合資之其他綜合損益之份額	844	-	844	-	844
合 計	<u>\$(194,797)</u>	<u>\$-</u>	<u>\$(194,797)</u>	<u>\$2,312</u>	<u>\$(192,485)</u>

民國106年度其他綜合損益組成部分如下：

	當期 當期產生	當期 重分類調整	其他 綜合損益	所得稅利益 (費用)	稅後金額
不重分類至損益之項目：					
確定福利計畫之再衡量數	\$(18,729)	\$-	\$(18,729)	\$-	\$(18,729)
後續可能重分類至損益之項目：					
國外營運機構財務報表換算之 兌換差額	(210,322)	(5,653)	(215,975)	(1,375)	(217,350)
備供出售金融資產未實現評價損益	86,865	(261,350)	(174,485)	-	(174,485)
採用權益法認列之關聯企業及 合資之其他綜合損益之份額	(2,164)	-	(2,164)	-	(2,164)
合 計	<u>\$(144,350)</u>	<u>\$(267,003)</u>	<u>\$(411,353)</u>	<u>\$(1,375)</u>	<u>\$(412,728)</u>

鍊德科技股份有限公司及子公司合併財務報表附註(續)
(金額除另予註明者外，均以新台幣仟元為單位)

28. 所得稅

依民國107年2月7日公布之所得稅法修正條文，本公司自民國107年度起適用之營利事業所得稅稅率由17%改為20%，未分配盈餘加徵營利事業所得稅稅率由10%改為5%。

(1) 所得稅費用(利益)主要組成如下：

認列於損益之所得稅

民國107年度及106年度所得稅費用(利益)主要組成如下：

	<u>107年度</u>	<u>106年度</u>
當期所得稅費用：		
當期應付所得稅	\$19,963	\$44,952
以前年度之當期所得稅於本期之調整	304	(957)
遞延所得稅費用：		
與暫時性差異之原始產生及其迴轉有關之遞延所得稅費用	27,495	(18,429)
與課稅損失及所得稅抵減之原始產生及其迴轉有關之遞延所得稅	246,254	332,138
與稅率變動或新稅目課徵有關之遞延所得稅	(103,796)	-
遞延所得稅資產之沖減(先前沖減之迴轉)	(8,856)	-
所得稅費用	<u>\$181,364</u>	<u>\$357,704</u>

認列於其他綜合損益之所得稅

	<u>107年度</u>	<u>106年度</u>
遞延所得稅費用(利益)：		
國外營運機構財務報表換算之兌換差額	<u>\$(2,312)</u>	<u>\$1,375</u>

鍊德科技股份有限公司及子公司合併財務報表附註(續)
(金額除另予註明者外，均以新台幣仟元為單位)

所得稅費用與會計利潤乘以所適用所得稅率之金額調節如下：

	107年度	106年度
來自於繼續營業單位之稅前損失	<u>\$(1,053,138)</u>	<u>\$(1,940,441)</u>
按相關國家所得所適用之國內稅率計算之稅額	\$ (459,262)	\$ (843,476)
免稅收益之所得稅影響數	(56,379)	(45,950)
報稅上不可減除費用之所得稅影響數	13,425	26,956
遞延所得稅資產/負債之所得稅影響數	665,952	1,176,179
未分配盈餘加徵10%所得稅	15,871	21,231
營利事業所得基本稅額	1,453	23,529
於其他課稅轄區營運之個體適用不同稅率影響數	-	192
以前年度之當期所得稅於本年度之調整	304	(957)
認列於損益之所得稅費用合計	<u>\$181,364</u>	<u>\$357,704</u>

與下列項目有關之遞延所得稅資產(負債)餘額：

民國107年度

	期初餘額	認列於損益	認列於其他		期末餘額
			綜合損益	合併取得	
暫時性差異					
未實現外幣兌換利益	\$1,873	\$(17,066)	\$-	\$-	\$(15,193)
未實現外幣兌換損失	-	854	-	-	854
未實現存貨跌價損失	13,092	(3,120)	-	-	9,972
備抵呆帳之認列	27,628	(5,996)	-	-	21,632
聯屬公司間未實現利益	21,221	6,543	-	-	27,764
年終獎金	8,833	3,128	-	-	11,961
未實現資產減損損失	-	3,602	-	-	3,602
折舊財稅差異	-	(2,393)	-	(18,665)	(21,058)
未實現火災損失	2,574	454	-	-	3,028
淨確定福利負債－非流動	2,158	1,652	-	-	3,810
未使用課稅損失	509,113	(148,755)	-	-	360,358
國外營運機構財務報表換算之 兌換差額	9,825	-	2,312	-	12,137
遞延所得稅(費用)/利益		<u>\$(161,097)</u>	<u>\$2,312</u>	<u>\$(18,665)</u>	
遞延所得稅資產/(負債)淨額	<u>\$596,317</u>				<u>\$418,867</u>
表達於資產負債表之資訊如下：					
遞延所得稅資產	<u>\$596,317</u>				<u>\$455,203</u>
遞延所得稅負債	<u>\$-</u>				<u>\$(36,336)</u>

鍊德科技股份有限公司及子公司合併財務報表附註(續)
(金額除另予註明者外，均以新台幣仟元為單位)

民國106年度

	期初餘額	認列於損益	認列於其他	
			綜合損益	期末餘額
暫時性差異				
未實現外幣兌換淨損失	\$(6,926)	\$8,799	\$-	\$1,873
採用權益法之投資	1,728	(1,728)	-	-
未實現存貨跌價損失	17,074	(3,982)	-	13,092
備抵呆帳之認列	20,491	7,137	-	27,628
聯屬公司間未實現利益	16,663	4,558	-	21,221
年終獎金	8,323	510	-	8,833
未實現資產減損損失	4,582	(4,582)	-	-
未實現火災損失	2,574	-	-	2,574
淨確定福利負債－非流動	1,241	917	-	2,158
未使用課稅損失	834,451	(325,338)	-	509,113
國外營運機構財務報表換算之兌換差額	11,200	-	(1,375)	9,825
遞延所得稅(費用)/利益		<u>\$(313,709)</u>	<u>\$(1,375)</u>	
遞延所得稅資產/(負債)淨額	<u>\$911,401</u>			<u>\$596,317</u>
表達於資產負債表之資訊如下：				
遞延所得稅資產	<u>\$918,327</u>			<u>\$596,317</u>
遞延所得稅負債	<u>\$(6,926)</u>			<u>\$-</u>

本公司未使用課稅損失之資訊彙總如下：

本公司

發生年度	虧損金額	尚未使用餘額		最後可抵減年度
		107.12.31	106.12.31	
97年	\$3,331,985	\$-	\$3,331,985	107年
98年	3,370,835	3,370,835	3,370,835	108年
99年	1,258,894	1,258,894	1,258,894	109年
100年	1,913,163	1,913,163	1,913,163	110年
101年	938,408	938,408	938,408	111年
102年	2,070,277	2,070,277	2,070,277	112年
103年	2,300,611	2,300,611	2,300,611	113年
104年	5,783,839	5,783,839	5,783,839	114年
105年	1,144,980	1,144,980	1,144,980	115年
106年	817,581	817,581	817,581	116年
107年	704,179	704,179	-	117年
合計		<u>\$20,302,767</u>	<u>\$22,930,573</u>	

鍊德科技股份有限公司及子公司合併財務報表附註(續)
(金額除另予註明者外，均以新台幣仟元為單位)

子公司鈺德公司

發生年度	虧損金額	尚未使用餘額		最後可抵 減年度
		107.12.31	106.12.31	
97年	\$98,530	\$-	\$98,530	107年
98年	112,145	112,145	112,145	108年
99年	197,635	197,635	197,635	109年
100年	109,721	109,721	109,721	110年
102年	42,790	42,790	42,790	112年
103年	3,363	3,363	3,363	113年
合 計		\$465,654	\$564,184	

子公司鍊寶公司

發生年度	虧損金額	尚未使用餘額		最後可抵 減年度
		107.12.31	106.12.31	
97年	\$1,227,192	\$-	\$1,227,192	107年
98年	895,793	895,793	895,793	108年
99年	465,480	465,480	465,480	109年
100年	394,751	394,751	394,751	110年
101年	245,887	245,887	245,887	111年
102年	513,187	513,187	513,187	112年
103年	303,602	303,602	303,602	113年
合 計		\$2,818,700	\$4,045,892	

子公司博鍊公司

發生年度	虧損金額	尚未使用餘額		最後可抵 減年度
		107.12.31	106.12.31	
97年	\$183,976	\$-	\$183,976	107年
98年	169,949	169,949	169,949	108年
99年	63,372	63,372	63,372	109年
100年	47,171	47,171	47,171	110年
101年	48,312	48,312	48,312	111年
102年	23,547	23,547	23,547	112年
合 計		\$352,351	\$536,327	

鍊德科技股份有限公司及子公司合併財務報表附註(續)
(金額除另予註明者外，均以新台幣仟元為單位)

子公司鍊洋公司

發生年度	虧損金額	尚未使用餘額		最後可抵 減年度
		107.12.31	106.12.31	
101年	\$112,730	\$112,730	\$112,730	111年
102年	133,762	133,762	133,762	112年
103年	227,601	227,601	227,601	113年
104年	202,405	202,405	202,405	114年
105年	168,792	168,792	168,792	115年
106年	160,906	160,906	160,906	116年
107年	381,551	381,551	-	117年
合 計		\$1,387,747	\$1,006,196	

未認列之遞延所得稅資產

截至民國107年12月31日及106年12月31日止，本集團未認列之遞延所得稅資產金額合計分別為6,931,537仟元及6,640,136仟元。

(2) 所得稅申報核定情形

截至民國107年12月31日，本公司及國內子公司之所得稅申報核定情形如下：

	所得稅申報核定情形
本公司	核定至民國105年度
子公司鈺德公司	核定至民國105年度
子公司安可公司	核定至民國105年度
子公司鍊寶公司	核定至民國105年度
子公司博鍊公司	核定至民國105年度
子公司鍊洋公司	核定至民國105年度

29. 每股虧損

基本每股盈餘(虧損)金額之計算，係以當期歸屬於母公司普通股持有人之淨利(損)除以當期流通在外之普通股加權平均股數。

鍊德科技股份有限公司及子公司合併財務報表附註(續)
(金額除另予註明者外，均以新台幣仟元為單位)

鑑於本集團並未發行具稀釋作用之潛在普通股，因此本集團無須對基本每股盈餘之金額進行稀釋調整。

	<u>107年度</u>	<u>106年度</u>
基本每股虧損		
歸屬於母公司普通股持有人之淨損(仟元)	<u>\$(1,292,823)</u>	<u>\$(2,430,455)</u>
基本每股虧損之普通股追溯調整加權平均股數(仟股)	<u>1,279,539</u>	<u>1,264,136</u>
基本每股虧損(元)	<u>\$(1.01)</u>	<u>\$(1.92)</u>

本集團於民國107年7月18日經董事會決議通過減資彌補虧損，減少資本482,634,230股，減資基準日為民國107年7月19日，該項交易已重大改變期末流通在外普通股或潛在普通股股數，故此所表達之當期及以前各期財務報表每股虧損之計算，均以新股數為基礎。

30. 企業合併

子公司之收購

本集團於民國107年10月收購厚聚能源開發股份有限公司(以下簡稱厚聚公司)98.72%之有表決權股份。該公司為從事再生能源自用發電設備業之非上市上櫃公司。本集團收購該公司之原因在於多角化經營及再生能源運用維護地球永續循環。

子公司一厚聚公司之可辨認資產及負債於收購日時之公允價值如下：

	<u>收購日之 公允價值</u>
資產	
現金及約當現金	\$59,384
應收帳款	9,993
應收租賃款(含非流動)	50,676
其他流動資產	57,724
透過損益按公允價值衡量之金融資產－非流動	4,493
採用權益法之投資(註)	966
不動產、廠房及設備	1,084,134
其他非流動資產	111,664
小計	<u>1,379,034</u>

鍊德科技股份有限公司及子公司合併財務報表附註(續)
(金額除另予註明者外，均以新台幣仟元為單位)

	收購日之 公允價值
負債	
短期借款	5,000
應付短期票券	26,741
應付票據	1,533
其他應付款	16,098
本期所得稅負債	8,472
其他流動負債	283
長期借款(含一年內)	751,704
遞延所得稅負債	18,665
小計	<u>828,496</u>
可辨認淨資產	<u><u>\$550,538</u></u>

註：係厚聚公司100%持有之子公司厚誠光電股份有限公司(以下簡稱厚誠公司)。厚誠公司之可辨認資產及負債於收購日時之公允價值包括現金及約當現金974仟元、其他流動資產10仟元及其他應付款18仟元。

	收購日之 公允價值
廉價購買利益之金額如下：	
收購對價	\$523,240
加：非控制權益之價值	7,939
減：可辨認淨資產之公允價值	(550,538)
廉價購買利益	<u><u>\$(19,359)</u></u>

該子公司自收購日起對本集團產生之收入為37,636仟元，稅前淨利為10,781仟元。假若合併於年初發生，則本集團繼續營業單位之收入將為9,496,160仟元，繼續營業單位之淨損將為959,632仟元。

收購之現金流量分析：

現金支付之對價	\$523,240
自子公司一厚聚公司取得之淨現金	(59,384)
自子公司一厚誠公司取得之淨現金	(974)
收購之淨現金流量	<u><u>\$462,882</u></u>

本集團收購子公司一厚聚公司之收購對價為523,240仟元，其中部分價款業已於本年度實際支付。截至民國107年12月31日，尚未實際支付之投資價款為30,000仟元，並帳列其他應付款。

鍊德科技股份有限公司及子公司合併財務報表附註(續)
(金額除另予註明者外，均以新台幣仟元為單位)

31. 對子公司所有權權益之變動

收購子公司已發行之股份

本集團於民國107年度額外購買鈺德公司3.25%有表決權之股份。支付予非控制權益股東之現金對價為55,508仟元，額外取得鈺德公司之股權帳面金額(原始取得且不含商譽)為74,041仟元，額外取得鈺德公司之相關權益含非控制權益增加(減少)數如下：

集團支付予非控制股東之現金對價	\$(55,508)
非控制權益減少數	<u>60,402</u>
認列於權益中資本公積之差異數	<u><u>\$4,894</u></u>

本集團於民國107年度額外購買安可公司0.15%有表決權之股份。支付予非控制權益股東之現金對價為1,800仟元，額外取得安可公司之股權帳面金額(原始取得且不含商譽)為3,946仟元，額外取得安可公司之相關權益含非控制權益增加(減少)數如下：

集團支付予非控制股東之現金對價	\$(2,064)
非控制權益減少數	<u>2,673</u>
認列於權益中資本公積之差異數	<u><u>\$609</u></u>

本集團於民國107年度額外購買鍊寶公司0.61%有表決權之股份。支付予非控制權益股東之現金對價為27,248仟元，額外取得鍊寶公司之股權帳面金額(原始取得且不含商譽)為9,099仟元，額外取得鍊寶公司之相關權益含非控制權益增加(減少)數如下：

集團支付予非控制股東之現金對價	\$(27,248)
非控制權益減少數	<u>22,863</u>
認列於權益中資本公積之差異數	<u><u>\$(4,385)</u></u>

本集團於民國106年度額外購買鈺德公司6.59%有表決權之股份。支付予非控制權益股東之現金對價為105,148仟元，額外取得鈺德公司之股權帳面金額(原始取得且不含商譽)為149,511仟元，額外取得鈺德公司之相關權益含非控制權益增加(減少)數如下：

集團支付予非控制股東之現金對價	\$(105,148)
非控制權益減少數	<u>149,511</u>
認列於權益中資本公積之差異數	<u><u>\$44,363</u></u>

鍊德科技股份有限公司及子公司合併財務報表附註(續)
(金額除另予註明者外，均以新台幣仟元為單位)

出售子公司股份

本集團於民國107年度出售子公司鍊寶公司1.63%有表決權之股份。自非控制權益股東取得之現金對價為72,052仟元，而出售鍊寶公司之股權帳面金額為23,277仟元，所減少鍊寶公司之相關權益含非控制權益增加(減少)數如下：

集團取得非控制股東之現金對價	\$72,052
非控制權益增加數	(60,049)
認列於權益中資本公積之差異數	<u>\$12,003</u>

本集團於民國107年度出售子公司鈺德公司0.02%有表決權之股份。自非控制權益股東取得之現金對價為598仟元，而出售鈺德公司之股權帳面金額為681仟元，所減少鈺德公司之相關權益含非控制權益增加(減少)數如下：

集團取得非控制股東之現金對價	\$598
非控制權益增加數	(636)
認列於權益中資本公積之差異數	<u>\$(38)</u>

本集團於民國106年度出售子公司鈺德公司0.34%有表決權之股份。自非控制權益股東取得之現金對價為5,349仟元，而出售鈺德公司之股權帳面金額為7,633仟元，所減少鈺德公司之相關權益含非控制權益增加(減少)數如下：

集團取得非控制股東之現金對價	\$5,349
非控制權益增加數	(7,633)
認列於權益中資本公積之差異數	<u>\$(2,284)</u>

本集團於民國106年度出售子公司鍊寶公司2.12%有表決權之股份。自非控制權益股東取得之現金對價為90,310仟元，而出售鍊寶公司之股權帳面金額為18,337仟元。所減少鍊寶公司之相關權益含非控制權益增加(減少)數如下：

集團取得予非控制股東之現金對價	\$90,310
非控制權益增加數	(18,337)
認列於權益中資本公積之差異數	<u>\$71,973</u>

鍊德科技股份有限公司及子公司合併財務報表附註(續)
(金額除另予註明者外，均以新台幣仟元為單位)

未按持股比例認購子公司增資發行之新股

本集團持有子公司鍊洋公司之特別股於民國107年7月24日依其發行條件轉換為普通股，本集團因而增加0.86%股權。本集團所支付增資之現金為49,999仟元，鍊洋公司之淨資產帳面金額(原始取得且不含商譽)為154,949仟元，所增加鍊洋公司之相關權益包含非控制權益增加(減少)數如下：

集團支付之增資現金	\$-
非控制權益減少數	747
認列於權益中資本公積之差異數	<u>\$747</u>

子公司鍊洋公司於民國106年2月14日及民國106年8月2日增資發行新股，本集團全額認購，因而增加33.79%股權。本集團所支付增資之現金分別為165,000仟元及100,000仟元，鍊洋公司之淨資產帳面金額(原始取得且不含商譽)分別為(158,754)仟元及10,240仟元，所增加鍊洋公司之相關權益包含非控制權益增加(減少)數如下：

集團取得之增資現金	\$-
非控制權益增加數	(59,897)
認列於權益中資本公積之差異數	<u>\$(59,897)</u>

子公司鍊寶公司於民國106年11月7日增資發行新股，本集團部份認購，因而減少0.16%股權。本集團所取得增資之現金為34,771仟元，鍊寶公司之淨資產帳面金額(原始取得且不含商譽)為982,235仟元，所減少鍊寶公司之相關權益包含非控制權益增加(減少)數如下：

集團取得之增資現金	\$34,771
非控制權益之帳面金額	(30,011)
認列於權益中資本公積之差異數	<u>\$4,760</u>

32. 具重大非控制權益之子公司

具重大非控制權益之子公司財務資訊列示如下：

非控制權益所持有之權益比例：

子公司名稱	公司及營運所在國家	107.12.31	106.12.31
鈺德	台灣	60.80%	64.03%
安可	台灣	75.24%	75.39%
鍊寶	台灣	29.42%	28.40%

銖德科技股份有限公司及子公司合併財務報表附註(續)
(金額除另予註明者外，均以新台幣仟元為單位)

重大非控制權益之累積餘額：

	107.12.31	106.12.31
鈺德	\$1,337,168	\$1,458,165
安可	1,960,121	1,984,856
銖寶	411,064	311,459

分攤予重大非控制權益之利益(損失)：

	107年度	106年度
鈺德	\$43,238	\$89,357
安可	(16,046)	35,877
銖寶	101,751	108,521

支付予重大非控制權益之股利：

	107年度	106年度
鈺德	\$53,260	\$31,875
安可	30,937	5,321
銖寶	8,836	3,875

此等子公司之彙總性財務資訊提供如下，此資訊係以公司間(交易)銷除前之金額為基礎。

107年度損益彙總性資訊：

	鈺德公司	安可公司	銖寶公司
營業收入	\$790,567	\$722,072	\$2,519,944
繼續營業單位本期淨利	62,893	27,066	340,445
本期綜合損益總額	\$14,198	\$12,890	\$327,077

106年度損益彙總性資訊：

	鈺德公司	安可公司	銖寶公司
營業收入	\$815,563	\$984,988	\$2,262,373
繼續營業單位本期淨利	128,804	55,512	378,420
本期綜合損益總額	\$112,122	\$(6,949)	\$326,104

銖德科技股份有限公司及子公司合併財務報表附註(續)
(金額除另予註明者外，均以新台幣仟元為單位)

107 年 12 月 31 日資產負債彙總性資訊：

	銖德公司	安可公司	銖寶公司
流動資產	\$1,226,400	\$1,193,533	\$1,172,202
非流動資產	2,985,716	2,009,096	2,476,622
流動負債	593,935	179,206	1,110,204
非流動負債	1,269,044	414,094	1,069,345

106 年 12 月 31 日資產負債彙總性資訊：

	銖德公司	安可公司	銖寶公司
流動資產	\$1,322,352	\$1,207,261	\$1,185,744
非流動資產	1,657,558	1,893,865	2,468,343
流動負債	428,498	307,306	1,388,347
非流動負債	270,530	156,967	1,094,829

107 年度現金流量彙總性資訊：

	銖德公司	安可公司	銖寶公司
營運活動	\$132,771	\$221,406	\$44,539
投資活動	(474,495)	(285,881)	(86,966)
籌資活動	243,843	233,046	(171,176)
現金及約當現金淨增加(減少)	(99,042)	167,643	(213,603)

106 年度現金流量彙總性資訊：

	銖德公司	安可公司	銖寶公司
營運活動	\$91,385	\$188,971	\$292,891
投資活動	405,070	17,961	(487,677)
籌資活動	(123,404)	(74,392)	482,494
現金及約當現金淨增加	376,660	132,103	287,708

鍊德科技股份有限公司及子公司合併財務報表附註(續)
(金額除另予註明者外，均以新台幣仟元為單位)

七、關係人交易

於財務報導期間內與本集團有交易之關係人如下：

關係人名稱及關係

關係人名稱	與本集團之關係
祥德科技(股)公司	本集團之關聯企業
華仕德科技(股)公司	本集團之關聯企業
RiTS Solar B.V.	本集團之關聯企業
互力精密化學(股)公司	本集團之關聯企業
兆強科技(股)公司	子公司為該公司之法人董事
財團法人鍊德文教基金會	與本公司之董事長為同一人

與關係人間之重大交易事項

1. 銷貨

	107年度	106年度
本集團之關聯企業		
華仕德科技(股)公司	\$470	\$59
祥德科技(股)公司	49	1,737
RiTS Solar B.V.	-	1,794
其他	42	-
小計	561	3,590
其他關係人	20	93
合 計	\$581	\$3,683

本集團售予關係人之銷貨價格係依照一般市場行情議價辦理；本集團銷貨予關係人之收款條件如係國內公司則與一般國內客戶相當，以90-150天後收款。

鍊德科技股份有限公司及子公司合併財務報表附註(續)
(金額除另予註明者外，均以新台幣仟元為單位)

2. 進貨

	107年度	106年度
本集團之關聯企業		
祥德科技(股)公司	\$23,487	\$25,029
互力精密化學(股)公司	17,979	-
RiTS Solar B.V.	-	18,871
其他	3,521	2,518
小計	44,987	46,418
其他關係人	59	133
合 計	<u>\$45,046</u>	<u>\$46,551</u>

本集團對關聯企業進貨之交易條件與一般交易無重大差異。付款條件為交貨後月結90-120天。

3. 應收帳款－關係人

	107.12.31	106.12.31
本集團之關聯企業		
互力精密化學(股)公司	\$32	\$-
RiTS Solar B.V.	-	38
小計	32	38
減：備抵損失	-	-
淨 額	<u>\$32</u>	<u>\$38</u>

4. 其他應收款－關係人

	107.12.31	106.12.31
本集團之關聯企業		
華仕德科技(股)公司	\$11,519	\$5
其他	32	-
小計	11,551	5
其他關係人		
財團法人鍊德文教基金會	2,942	-
合 計	<u>\$14,493</u>	<u>\$5</u>

銖德科技股份有限公司及子公司合併財務報表附註(續)
(金額除另予註明者外，均以新台幣仟元為單位)

5. 存出保證金

	<u>107.12.31</u>	<u>106.12.31</u>
其他關係人		
財團法人銖德文教基金會	\$30,000	\$-

6. 應付票據－關係人

	<u>107.12.31</u>	<u>106.12.31</u>
本集團之關聯企業		
祥德科技(股)公司	\$2,837	\$12,194
其他關係人	-	183
合 計	<u>\$2,837</u>	<u>\$12,377</u>

7. 應付帳款－關係人

	<u>107.12.31</u>	<u>106.12.31</u>
本集團之關聯企業		
祥德科技(股)公司	\$2,051	\$3,312
華仕德科技(股)公司	978	609
其他	69	-
小計	<u>3,098</u>	<u>3,921</u>
其他關係人		
兆強科技(股)公司	4,476	6
合 計	<u>\$7,574</u>	<u>\$3,927</u>

8. 本集團主要管理人員之獎酬

	<u>107年度</u>	<u>106年度</u>
短期員工福利	\$38,014	\$34,315
退職後福利	820	955
合 計	<u>\$38,834</u>	<u>\$35,270</u>

鍊德科技股份有限公司及子公司合併財務報表附註(續)
(金額除另予註明者外，均以新台幣仟元為單位)

八、質押之資產

本集團計有下列資產作為擔保品：

項 目	107.12.31	106.12.31	擔保債務內容
透過其他綜合損益按公允價值 衡量之金融資產	\$61,955	(註)	銀行借款
備供出售金融資產－非流動	(註)	\$113,100	銀行借款及子公司借款背書 保證
按攤銷後成本衡量之金融資產	124,730	(註)	銀行借款、保稅保證金、租 賃及履約保證金
無活絡市場之債務工具投資	(註)	106,691	銀行借款、保稅保證金、租 賃及履約保證金
應收帳款	310,230	463,397	銀行借款
應收租賃款	43,487	-	- 銀行借款及履約保證金
不動產、廠房及設備	7,262,027	5,595,331	應付短期票券、銀行借款及 履約保證金
投資性不動產	270,659	279,240	銀行借款
長期預付租金－土地使用權 (帳列其他非流動資產)	13,666	14,038	銀行借款
受限制資產(帳列其他非流動 資產)	122,097	-	- 銀行借款及履約保證金
合 計	<u>\$8,208,851</u>	<u>\$6,571,797</u>	

註：本集團自民國107年1月1日起採用國際財務報導準則第9號規定，依照國際財務報導準則第9號之過渡規定選擇不重編比較期間。

另本集團於民國107年12月31日及106年12月31日提供所持有子公司鈺德公司、安可公司及博鍊公司之部份股票供銀行借款擔保。

九、重大或有負債及未認列之合約承諾

1. 本集團因進口原料、機器設備而開立之信用狀中尚未使用者：

幣 別	金 額 (單位：仟元)
美 金	\$2,304
日 幣	25,115
台 幣	13,877

銖德科技股份有限公司及子公司合併財務報表附註(續)
(金額除另予註明者外，均以新台幣仟元為單位)

2. 本集團為購置機器設備、長期借款、原料之信用狀貸款、訴訟及發行商業本票等，開立之保證票據分別計1,039,050仟元及美金2,000仟元。另向本公司進貨及提供勞務之廠商，本公司向其收取之保證票據計988,327仟元。
3. 本集團因借款、進口原料及國稅記帳等，由銀行保證之保證金額計26,506仟元。
4. 本集團為購置固定資產簽訂合約如下：

單位：仟元

	合約總價		已付金額		未付金額	
	台幣		台幣		台幣	
預付設備款	170,727		138,099		32,628	

5. 本公司與SANDISC、PIONEER及ONE BLUE等公司簽訂光碟及記憶卡相關產品授權合約，約定於5至10年之合約有效期間，依相關產品銷售量(額)支付權利金與各該公司。
6. 子公司鈺德公司為生產CD-Audio、VIDEO CD DISC及DVD DISCS等產品而簽訂之權利金合約，列示如下：

對象	項目	合約期間	權利金計算方式
甲公司	DVD DISCS技術授權	90.01.01-109.12.31	依合約所定規格產品之銷售數量
甲公司	CD及DVD DISCS技術合作	96.08.01起	依合約所定規格產品之銷售數量
乙公司	DVD DISCS技術授權	90.06.01-111.12.31	依合約所定規格產品之銷售數量
丙公司	DVD DISCS技術授權	93.07.01-118.10.01	依合約所定規格產品之銷售數量
丁公司	BD VIDEO DISCS技術授權	101.12.01-111.11.30	依合約所定規格產品之銷售數量
戊公司	BD VIDEO DISCS技術授權	100.01.01-111.12.31	依合約所定規格產品之銷售數量
己公司	BD VIDEO DISCS技術授權	103.03.12-109.12.31	依合約所定規格產品之銷售數量

7. 子公司銖寶公司為生產有機電激發光顯示器(OLED)產品而簽訂之權利金合約，列示如下：

對象	項目	到期日	權利金計算方式
甲公司	有機電激發光顯示器(OLED)	112.12	產品銷售額一定比例
乙公司	有機電激發光顯示器(OLED)	110.03	定額權利金

十、重大之災害損失

無此事項。

鍊德科技股份有限公司及子公司合併財務報表附註(續)
(金額除另予註明者外，均以新台幣仟元為單位)

十一、重大之期後事項

1. 子公司鈺德公司於民國108年1月30日向非關係人之個人股東取得厚聚能源開發股份有限公司之股權計562千股，本集團持股比例增加為100%，取得價款為6,754千元，截至財務報告通過發布日該價款已全額支付。
2. 子公司鍊寶公司於民國107年11月28日經董事會決議辦理現金增資，發行7,520仟股，作為股票上市公開承銷，每股面額10元，並採溢價方式辦理，競價拍賣之加權平均價格為每股72.33元及公開申購承銷價格為每股60元發行，增資後實收資本為676,301仟元。上述現金增資案業經金融監督管理委員會證券期貨局於民國107年12月10日申報生效，其現金增資認股基準日訂為民國108年1月15日。

十二、其他

1. 金融工具之種類

金融資產

	107.12.31	106.12.31
透過損益按公允價值衡量之金融資產：		
持有供交易	(註)	\$119,687
強制透過損益按公允價值衡量	\$275,046	(註)
小計	275,046	119,687
透過其他綜合損益按公允價值衡量之金融資產	341,895	(註)
備供出售之金融資產		
以公允價值衡量	(註)	467,948
以成本衡量之金融資產	(註)	322,181
小計	(註)	790,129
按攤銷後成本衡量之金融資產：		
現金及約當現金(不含庫存現金)	3,494,133	(註)
按攤銷後成本衡量之金融資產	124,730	(註)
應收票據	9,031	(註)
應收帳款(含關係人)	1,577,204	(註)
應收租賃款	50,265	(註)
其他應收款(含關係人)	46,476	(註)
小計	5,301,839	(註)

鍊德科技股份有限公司及子公司合併財務報表附註(續)
(金額除另予註明者外，均以新台幣仟元為單位)

	107.12.31	106.12.31
放款及應收款：		
現金及約當現金(不含庫存現金)	(註)	3,880,607
無活絡市場之債務工具投資	(註)	106,691
應收票據	(註)	18,536
應收帳款(含關係人)	(註)	1,537,671
其他應收款(含關係人)	(註)	14,133
小計	(註)	5,557,638
合計	<u>\$5,918,780</u>	<u>\$6,467,454</u>

金融負債

	107.12.31	106.12.31
攤銷後成本衡量之金融負債：		
短期借款(含應付短期票券)	\$2,370,861	\$1,750,320
應付票據及帳款(含關係人)	1,129,884	1,427,524
其他應付款	795,930	848,182
長期借款(含一年內到期)	5,833,972	4,503,485
小計	<u>10,130,647</u>	<u>8,529,511</u>
透過損益按公允價值衡量之金融負債：		
持有供交易	-	5,192
合計	<u>\$10,130,647</u>	<u>\$8,534,703</u>

註：本集團自民國107年1月1日起採用國際財務報導準則第9號規定，依照國際財務報導準則第9號之過渡規定選擇不重編比較期間。

2. 財務風險管理目的與政策

本集團財務風險管理目標主要為管理營運活動相關之市場風險、信用風險及流動性風險，本集團依集團之政策及風險偏好，進行前述風險之辨認、衡量及管理。

本集團對於前述財務風險管理已依相關規範建立適當之政策、程序及內部控制，重要財務活動須經董事會依相關規範及內部控制制度進行覆核。於財務管理活動執行期間，本集團須確實遵循所訂定之財務風險管理之相關規定。

鍊德科技股份有限公司及子公司合併財務報表附註(續)
(金額除另予註明者外，均以新台幣仟元為單位)

3. 市場風險

本集團之市場風險係金融工具因市場價格變動，導致其公允價值或現金流量波動之風險，市場風險主要包括匯率風險、利率風險及其他價格風險(例如權益工具)。

實務上極少發生單一風險變數單獨變動之情況，且各風險變數之變動通常具關聯性，惟以下各風險之敏感度分析並未考慮相關風險變數之交互影響。

匯率風險

本集團匯率風險主要與營業活動(收入或費用所使用之貨幣與本集團功能性貨幣不同時)及國外營運機構淨投資有關。

本集團之應收外幣款項與應付外幣款項之部分幣別相同，此時，部位相當部分會產生自然避險效果，針對部分外幣款項則使用遠期外匯合約以管理匯率風險，基於前述自然避險及以遠期外匯合約之方式管理匯率風險不符合避險會計之規定，因此未採用避險會計；另國外營運機構淨投資係屬策略投資，因此，本集團未對此進行避險。

本集團匯率風險之敏感度分析主要針對財務報導期間結束日之主要外幣貨幣性項目，其相關之外幣升值/貶值對本集團損益及權益之影響。本集團之匯率風險主要受美金、日幣及歐元匯率波動影響，敏感度分析資訊如下：

- (1) 當新台幣對美金升值/貶值1%時，對本集團於民國107年度及106年度之損益將分別減少/增加17,231仟元及14,866仟元。
- (2) 當新台幣對日幣升值/貶值1%時，對本集團於民國107年度及106年度之損益將分別減少/增加492仟元及1,156仟元。
- (3) 當新台幣對歐元升值/貶值1%時，對本集團於民國107年度及106年度之損益將分別減少/增加1,444仟元及1,830仟元。

利率風險

利率風險係因市場利率之變動而導致金融工具之公允價值或未來現金流量波動之風險，本集團之利率風險主要係來自於分類為放款及應收款之浮動利率投資、固定利率借款及浮動利率借款。

鍊德科技股份有限公司及子公司合併財務報表附註(續)
(金額除另予註明者外，均以新台幣仟元為單位)

本集團以維持適當之固定及浮動利率之組合，並輔以利率交換合約以管理利率風險，惟因不符合避險會計之規定，未適用避險會計。

有關利率風險之敏感度分析主要針對財務報導期間結束日之利率暴險項目，包括浮動利率投資、浮動利率借款及利率交換合約，並假設持有一個會計年度，當利率上升/下降十個基本點，對本集團於民國107年度及106年度之損益將分別減少/增加8,080仟元及6,147仟元。

權益價格風險

本集團持有上市櫃及未上市櫃之權益證券，其公允價值會因該等投資標的未來價值之不確定性而受影響。本集團持有之上市櫃及未上市櫃權益證券，皆分別包含於持有供交易及備供出售類別。本集團藉由多角化投資並針對單一及整體之權益證券投資設定限額，以管理權益證券之價格風險。權益證券之投資組合資訊需定期提供予本集團之高階管理階層，董事會則須對所有之權益證券投資決策進行複核及核准。

屬持有供交易之上市櫃權益證券，當該等權益證券價格上升/下降1%，對本集團於民國107年度及106年度之損益將分別減少/增加2,750仟元及1,145仟元。

屬備供出售之上市櫃權益證券，當該等權益證券價格下跌1%，對於本集團民國106年度之損益及權益之影響為4,463仟元；若權益價格上漲1%，將僅對權益造成影響，對於損益將不產生任何影響。

屬透過其他綜合損益按公允價值衡量之權益工具投資中之上市櫃公司股票，當該等權益證券價格上升/下降1%，對於本集團民國107年度之權益之影響為1,034仟元。

其他權益工具或與權益工具連結之衍生工具之公允價值層級屬第三等級者，敏感度分析資訊請詳附註十二.9。

4. 信用風險管理

信用風險係指交易對手無法履行合約所載之義務，並導致財務損失之風險。本集團之信用風險係因營業活動(主要為應收帳款及票據)及財務活動(主要為銀行存款及各種金融工具)所致。

鍊德科技股份有限公司及子公司合併財務報表附註(續)
(金額除另予註明者外，均以新台幣仟元為單位)

本集團各單位係依循信用風險之政策、程序及控制以管理信用風險。所有交易對手之信用風險評估係綜合考量該交易對手之財務狀況、信評機構之評等、以往之歷史交易經驗、目前經濟環境以及本集團內部評等標準等因素。本集團亦於適當時機使用某些信用增強工具(例如預收貨款及保險等)，以降低特定交易對手之信用風險。

本集團截至民國107年12月31日及106年12月31日止，前十大客戶應收款項占本集團應收款項餘額之百分比分別為39%及37%，其餘應收款項之信用集中風險相對並不重大。

本集團之財務部依照集團政策管理銀行存款、固定收益證券及其他金融工具之信用風險。由於本集團之交易對象係由內部之控管程序決定，屬信用良好之銀行及具有投資等級之金融機構、公司組織及政府機關，無重大之履約疑慮，故無重大之信用風險。

5. 流動性風險管理

本集團藉由現金及約當現金、高流動性之有價證券及銀行借款等合約以維持財務彈性。下表係彙總本集團金融負債之合約所載付款之到期情形，依據最早可能被要求還款之日期並以其未折現現金流量編製，所列金額亦包括約定之利息。以浮動利率支付之利息現金流量，其未折現之利息金額係依據報導期間結束日殖利率曲線推導而得。

非衍生金融工具

	短於一年	二至三年	四至五年	五年以上	合計
107.12.31					
借款	\$3,581,082	\$2,684,396	\$1,267,259	\$640,969	\$8,173,706
應付短期票券	251,300	-	-	-	251,300
應付款項	1,925,814	-	-	-	1,925,814
106.12.31					
借款	\$2,777,493	\$2,948,372	\$483,037	\$-	\$6,208,902
應付短期票券	250,000	-	-	-	250,000
應付款項	2,275,706	-	-	-	2,275,706

鍊德科技股份有限公司及子公司合併財務報表附註(續)
(金額除另予註明者外，均以新台幣仟元為單位)

衍生金融工具

	短於一年	二至三年	四至五年	五年以上	合計
106.12.31					
流入	\$127,293	\$-	\$-	\$-	\$127,293
流出	(132,485)	-	-	-	(132,485)
淨額	<u>\$ (5,192)</u>	<u>\$-</u>	<u>\$-</u>	<u>\$-</u>	<u>\$ (5,192)</u>

上表關於衍生金融工具之揭露係採用未經折現之淨額現金流量表達。

6. 來自籌資活動之負債之調節

民國107年度之負債之調節資訊：

	短期借款	應付短期票券	長期借款 (含一年內到期)	其他非流動 負債	來自籌資活動 之負債總額
107.1.1	\$1,500,535	\$249,785	\$4,503,485	\$48,852	\$6,302,657
透過企業合併 取得	5,000	26,741	751,704	-	783,445
現金流量	614,347	(25,547)	578,783	6,632	1,174,215
107.12.31	<u>\$2,119,882</u>	<u>\$250,979</u>	<u>\$5,833,972</u>	<u>\$55,484</u>	<u>\$8,260,317</u>

民國106年度之負債之調節資訊：

無須適用。

7. 金融工具之公允價值

(1) 公允價值所採用之評價技術及假設

公允價值係指於衡量日，市場參與者間在有秩序之交易中出售資產所能收取或移轉負債所需支付之價格。本集團衡量或揭露金融資產及金融負債公允價值所使用之方法及假設如下：

A. 現金及約當現金、應收款項、應付款項及其他流動負債之帳面金額為公允價值之合理近似值，主要係因此類工具之到期期間短。

鍊德科技股份有限公司及子公司合併財務報表附註(續)
(金額除另予註明者外，均以新台幣仟元為單位)

- B. 於活絡市場交易且具標準條款與條件之金融資產及金融負債，其公允價值係參照市場報價決定。
- C. 無活絡市場交易之權益工具，因無法活絡市場公開報價且公允價值無法可靠衡量，故以成本減除減損損失後之金額衡量。
- D. 無活絡市場報價之債務類工具投資、銀行借款及其他非流動負債，公允價值係以交易對手報價或評價技術決定，評價技術係以現金流量折現分析為基礎決定，其利率及折現率等假設主要係參考類似工具相關資訊。
- E. 無活絡市場報價之衍生金融工具，其中屬非選擇權衍生金融工具，係採用交易對手報價或存續期間適用之殖利率曲線以現金流量折現分析計算公允價值；屬選擇權衍生金融工具，則採用交易對手報價、適當之選擇權定價模式或其他評價方法計算公允價值。

(2) 以攤銷後成本衡量金融工具之公允價值

本集團以攤銷後成本衡量之金融資產及金融負債之帳面金額趨近於公允價值。

(3) 金融工具公允價值層級相關資訊

本集團金融工具公允價值層級資訊請詳附註十二.9。

8. 衍生金融工具

本集團截至民國107年12月31日及106年12月31日止，持有未符合避險會計且尚未到期之衍生金融工具相關資訊如下：

遠期外匯合約係為管理部分交易之暴險部位，但未指定為避險工具。遠期外匯合約如下：

本公司承作之合約交易情形如下：

民國107年12月31日：無此情形。

民國106年12月31日：

項目	名稱	期間
遠期外匯合約	賣出歐元4,000仟元	106年6月27日至107年1月31日

鍊德科技股份有限公司及子公司合併財務報表附註(續)
(金額除另予註明者外，均以新台幣仟元為單位)

9. 公允價值層級

(1) 公允價值層級定義

以公允價值衡量或揭露之所有資產及負債，係按對整體公允價值衡量具重要性之最低等級輸入值，歸類其所屬公允價值層級。各等級輸入值如下：

第一等級：於衡量日可取得之相同資產或負債於活絡市場之報價(未經調整)。

第二等級：資產或負債直接或間接之可觀察輸入值，但包括於第一等級之報價者除外。

第三等級：資產或負債之不可觀察輸入值。

對以重複性基礎認列於財務報表之資產及負債，於每一報導期間結束日重評估其分類，以決定是否發生公允價值層級之各等級間之移轉。

(2) 公允價值衡量之層級資訊

本集團未有非重複性按公允價值衡量之資產，重複性資產及負債之公允價值層級資訊列示如下：

民國107年12月31日：

	第一等級	第二等級	第三等級	合計
以公允價值衡量之資產：				
透過損益按公允價值衡量之金融資產				
股票	\$205,058	\$-	\$-	\$205,058
基金	69,988	-	-	69,988
透過其他綜合損益按公允價值衡量				
透過其他綜合損益按公允價值衡量之權益工具	101,845	-	240,050	341,895

鍊德科技股份有限公司及子公司合併財務報表附註(續)
(金額除另予註明者外，均以新台幣仟元為單位)

民國106年12月31日：

	第一等級	第二等級	第三等級	合計
以公允價值衡量之資產：				
透過損益按公允價值衡量				
之金融資產				
股票	\$48,260	\$-	\$-	\$48,260
基金	71,427	-	-	71,427
備供出售金融資產				
股票	446,333	-	21,615	467,948

公允價值層級第一等級與第二等級間之移轉

於民國107年度及106年度間，本集團重複性公允價值衡量之資產及負債，並無公允價值層級第一等級與第二等級間之移轉。

重複性公允價值層級第三等級之變動明細

本集團重複性公允價值衡量之資產屬公允價值層級第三等級者，期初至期末餘額之調節列示如下：

	透過其他綜合損益 按公允價值衡量 股票
107.1.1(依照國際會計準則第39號規定)	\$21,615
追溯適用及追溯重編影響數	316,416
107.1.1(依照國際財務報導準則第9號規定)	338,031
107年度認列總損失：	
認列於其他綜合損益(列報於「透過其他綜合損益按 公允價值衡量之權益工具投資未實現評價損益」)	(75,174)
107年度取得/發行	-
107年度處分/清償	(560)
減資退回股款	(10,759)
轉出至採用權益法之投資	(11,488)
107.12.31	\$240,050

鍊德科技股份有限公司及子公司合併財務報表附註(續)
(金額除另予註明者外，均以新台幣仟元為單位)

	透過其他綜合損益 按公允價值衡量 股票
106.1.1	\$68,136
106年度認列總利益(損失)：	
認列於其他綜合損益(列報於「備供出售金融資產 未實現評價損益」)	(46,521)
106年度取得/發行	-
106年度處分/清償	-
轉入(轉出)第三等級	-
106.12.31	<u>\$21,615</u>

上述認列於損益之總利益(損失)中，與截至民國107年度及106年度持有之資產相關之損失分別為75,175仟元及46,521仟元。

公允價值層級第三等級之重大不可觀察輸入值資訊

本集團公允價值層級第三等級之重複性公允價值衡量之資產，用於公允價值衡量之重大不可觀察輸入值如下表所列示：

民國107年12月31日：

	輸入值與公允價 值關係之敏感度 分析價值關係
金融資產：	
透過其他綜合損益按公 允價值衡量之金融資產	
股票	市場法 缺乏流通 30% 缺乏流通性之程度 當缺乏流通性之 性折價 越高，公允價值估 百分比上升(下 計數越低 降)1%，對本集團 權益將減少/增加 2,401仟元

鍊德科技股份有限公司及子公司合併財務報表附註(續)
(金額除另予註明者外，均以新台幣仟元為單位)

民國106年12月31日：

金融資產： 備供出售 股票	評價	重大不可觀	量化	輸入值與公允價值	輸入值與公允價
	技術	察輸入值	資訊	關係	值關係之敏感度 分析價值關係
	市場法	缺乏流通	30%	缺乏流通性之程度	當缺乏流通性之
		性折價		越高，公允價值估	百分比上升(下
				計數越低	降)1%，對本集團
					權益將減少/增加
					216仟元

第三等級公允價值衡量之評價流程

本集團投資部門負責進行公允價值驗證，藉獨立來源資料使評價結果貼近市場狀態、確認資料來源係獨立、可靠、與其他資源一致以及代表可執行價格，並於每一報導日依據集團會計政策須作重衡量或重評估之資產及負債之價值變動進行分析，以確保評價結果係屬合理。

(3) 非按公允價值衡量但須揭露公允價值之層級資訊

民國107年12月31日：

	第一等級	第二等級	第三等級	合計
僅揭露公允價值之資產：				
投資性不動產(詳附註六.13)	\$-	\$-	\$1,030,926	\$1,030,926

民國106年12月31日：

	第一等級	第二等級	第三等級	合計
僅揭露公允價值之資產：				
投資性不動產(詳附註六.13)	\$-	\$-	\$1,005,873	\$1,005,873

鍊德科技股份有限公司及子公司合併財務報表附註(續)
(金額除另予註明者外，均以新台幣仟元為單位)

10. 本集團具重大影響之外幣金融資產及負債資訊如下：

	金額單位：仟元					
	107.12.31			106.12.31		
	外幣	匯率	新台幣	外幣	匯率	新台幣
<u>金融資產</u>						
貨幣性項目：						
美金	\$125,353	30.6600	\$3,843,323	\$100,013	29.715	\$2,971,886
日元	470,438	0.27630	129,982	1,029,870	0.2623	270,135
歐元	4,133	34.9500	144,448	5,246	35.34	185,394
非貨幣性項目：						
美金	1,262	30.6600	38,693	154	29.715	4,576
<u>金融負債</u>						
貨幣性項目：						
美金	70,187	30.7600	2,158,952	50,191	29.815	1,496,445
日元	288,285	0.28030	80,806	580,396	0.2633	154,559
歐元	-	35.3500	-	68	35.74	2,430

由於本集團之集團個體功能性貨幣種類繁多，故無法按各重大影響之外幣幣別揭露貨幣性金融資產及金融負債之兌換損益資訊。本集團於民國107年度及106年度之外幣兌換(損)益分別為80,802仟元及(174,890)仟元。

上述資訊係以外幣帳面金額(已換算至功能性貨幣)為基礎揭露。

11. 資本管理

本集團資本管理之最主要目標，係確認維持健全之信用評等及良好之資本比率，以支持企業營運及股東權益之極大化。本集團依經濟情況以管理並調整資本結構，可能藉由調整股利支付、返還資本或發行新股以達成維持及調整資本結構之目的。

鍊德科技股份有限公司及子公司合併財務報表附註(續)
(金額除另予註明者外，均以新台幣仟元為單位)

十三、附註揭露事項

1. 重大交易事項相關資訊：

- (1) 資金貸與他人者：附表一。
- (2) 為他人背書保證者：附表二。
- (3) 期末持有有價證券者：附表三。
- (4) 累積買進或賣出同一有價證券之金額達新台幣三億元或實收資本額百分之二十以上者：附表四。
- (5) 取得不動產之金額達新台幣三億元或實收資本額百分之二十以上者：無。
- (6) 處分不動產之金額達新台幣三億元或實收資本額百分之二十以上者：無。
- (7) 與關係人進、銷貨交易金額達新台幣一億元或實收資本額百分之二十以上者：附表五。
- (8) 應收關係人款項達新台幣一億元或實收資本額百分之二十以上者：附表六。
- (9) 從事衍生工具交易：請詳附註十二。
- (10) 其他：母公司與子公司及各子公司間之業務關係及重要交易往來情形及金額，詳附表九。

2. 被投資公司名稱、所在地區.....等相關資訊(不包含大陸被投資公司):附表七。

3. 大陸投資資訊：附表八。

十四、部門資訊

為管理之目的，本集團主要係依據地區別及所營業務劃分營運單位。經執行量化門檻測試後，本集團計有下列二個應報導營運部門：

儲存媒體部門：從事光碟片及記憶卡之製造、加工及銷售等業務。

有機電激發光顯示器部門：從事有機電激發光顯示器之製造加工及其買賣業務。

其他部門：從事進出口貿易業務及轉投資其他事業。

管理階層係個別監督其業務單位之營運結果，以制定資源分配與績效評估之決策。部門之績效係根據稅前損益予以評估，應報導部門之會計政策皆與本集團重要會計政策彙總說明相同。然而，合併財務報表之所得稅係以集團為基礎進行管理，並未分攤至營運部門。

營運部門間之移轉訂價係以與外部第三人類似之常規交易為基礎。

鍊德科技股份有限公司及子公司合併財務報表附註(續)
(金額除另予註明者外，均以新台幣仟元為單位)

1. 應報導部門損益、資產與負債之資訊

民國107年度

	有機電激發光				其他部門	調整及銷除	集團合計
	儲存媒體部門	顯示器部門	應報導部門 小計	其他部門			
收入							
來自外部客戶收入	\$5,853,173	\$2,519,944	\$8,373,117	\$985,544	\$-	\$9,358,661	
部門間收入	4,624,124	-	4,624,124	202,413	(4,826,537)	-	
收入合計	\$10,477,297	\$2,519,944	\$12,997,241	\$1,187,957	\$ (4,826,537)	\$9,358,661	
利息費用	\$116,491	\$26,828	\$143,319	\$16,445	\$ (6,633)	\$153,131	
折舊、攤銷及其他損失	986,998	61,075	1,048,073	533,800	34,332	1,616,205	
其他非重大現金項目：							
資產減損(回升利益)	9,423	-	9,423	-	-	9,423	
部門損失(利益)	\$1,106,628	\$ (346,423)	\$760,205	\$339,576	\$134,721	\$1,234,502	
資產							
採用權益法之投資	\$42,456	\$-	\$42,456	\$97,332	\$-	\$139,788	
非流動資產資本支出	403,564	348,859	752,423	438,831	(31,320)	1,159,934	
部門資產	\$16,153,050	\$3,599,163	\$19,752,213	\$6,219,246	\$ (2,276,684)	\$23,694,775	
部門負債	\$9,999,012	\$2,179,548	\$12,178,560	\$1,340,397	\$ (3,031,646)	\$10,487,311	

鍊德科技股份有限公司及子公司合併財務報表附註(續)
(金額除另予註明者外，均以新台幣千元為單位)

民國106年度

	儲存媒體部門	有機電激發光顯示器部門	應報導部門 小計	其他部門	調整及銷除	集團合計
收入						
來自外部客戶收入	\$6,299,562	\$2,262,373	\$8,561,935	\$1,235,174	\$-	\$9,797,109
部門間收入	3,866,057	-	3,866,057	289,033	(4,155,090)	-
收入合計	\$10,165,619	\$2,262,373	\$12,427,992	\$1,524,207	\$(4,155,090)	\$9,797,109
利息費用	\$113,093	\$28,391	\$141,484	\$14,430	\$(12,830)	\$(143,084)
折舊、攤銷及其他損失	1,212,699	56,838	1,269,537	620,852	31,828	1,922,217
其他非重大現金項目：						
資產減損(回升利益)	428,130	3,448	431,578	(27,053)	-	404,525
部門損失(利益)	\$2,047,772	\$(379,156)	\$1,668,616	\$653,778	\$(24,249)	\$2,298,145
資產						
採用權益法之投資	\$10,517	\$-	\$10,517	\$106,645	\$-	\$117,162
非流動資產資本支出	275,587	653,701	929,288	198,059	(71,099)	1,056,248
部門資產	\$15,120,640	\$3,599,975	\$18,720,615	\$6,412,024	\$(1,645,077)	\$23,487,562
部門負債	\$7,786,647	\$2,483,175	\$10,269,822	\$1,017,865	\$(2,371,079)	\$8,916,608

鍊德科技股份有限公司及子公司合併財務報表附註(續)
(金額除另予註明者外，均以新台幣仟元為單位)

2. 應報導部門收入、損益、資產、負債及其他重大項目之調節

(1) 收入

	107年度	106年度
應報導部門收入合計數	\$12,997,241	\$12,427,992
其他部門收入	1,187,957	1,524,207
銷除部門間收入	(4,826,537)	(4,155,090)
集團收入	<u>\$9,358,661</u>	<u>\$9,797,109</u>

(2) 損益

	107年度	106年度
應報導部門損失合計數	\$567,837	\$1,316,096
其他部門損失	350,580	648,594
減除部門間利益	134,721	(24,249)
繼續營業單位稅前淨損	<u>\$1,053,138</u>	<u>\$1,940,441</u>

(3) 資產

	107.12.31	106.12.31
應報導部門資產合計數	\$19,752,213	\$18,720,615
其他部門資產	6,219,246	6,412,024
銷除部門間應收款項	(2,276,684)	(1,645,077)
其他未分攤金額	-	-
集團部門資產	<u>\$23,694,775</u>	<u>\$23,487,562</u>

(4) 負債

	107.12.31	106.12.31
應報導部門負債合計數	\$12,178,560	\$10,269,822
其他部門負債	1,340,397	1,017,865
銷除部門間應付款項	(3,031,646)	(2,371,079)
集團部門負債	<u>\$10,487,311</u>	<u>\$8,916,608</u>

鍊德科技股份有限公司及子公司合併財務報表附註(續)
(金額除另予註明者外，均以新台幣仟元為單位)

(5) 其他重大項目

民國107年度

	應報導部門			集團合計數
	合計數	其他部門	調節	
利息收入	\$24,269	\$7,041	\$(9,865)	\$21,445
利息費用	143,319	16,445	(6,633)	153,131
非流動資產資本支出	752,423	438,831	(31,320)	1,159,934
折舊、攤銷及其他損失	1,048,073	533,800	34,332	1,616,205
資產減損(回升利益)	9,423	-	-	9,423

民國106年度

	應報導部門			集團合計數
	合計數	其他部門	調節	
利息收入	\$20,586	\$3,332	\$(12,807)	\$11,111
利息費用	141,484	14,430	(12,830)	143,084
非流動資產資本支出	929,288	198,059	(71,099)	1,056,248
折舊、攤銷及其他損失	1,269,537	620,852	31,828	1,922,217
資產減損(回升利益)	431,578	(27,053)	-	404,525

非流動資產資本支出之調節項目係因本集團總管理處建築物所產生，其並未包括於部門資訊中。其他之調節均非重大。

3. 地區別資訊

來自外部客戶收入：

	107年度	106年度
台 灣	\$2,351,692	\$2,752,905
亞 洲	4,515,300	4,524,912
美 洲	1,247,657	1,211,541
歐 洲	1,085,426	1,250,149
非 洲	136,387	42,213
大 洋 洲	20,856	14,187
其他地區	1,343	1,202
合 計	<u>\$9,358,661</u>	<u>\$9,797,109</u>

收入以客戶所在國家為基礎歸類。

鍊德科技股份有限公司及子公司合併財務報表附註(續)
 (金額除另予註明者外，均以新台幣仟元為單位)

非流動資產：

	107.12.31	106.12.31
台 灣	\$10,440,189	\$9,534,047
亞 洲	4,105,881	4,835,980
歐 洲	48,733	57,524
美 洲	613,164	637,010
合 計	<u>\$15,207,967</u>	<u>\$15,064,561</u>

4. 重要客戶資訊

本集團民國107年度及106年度單一客戶銷售金額未有達營業收入淨額10%以上者，故不擬揭露。

銖德科技股份有限公司及子公司合併財務報表附註(續)
(金額除另予註明者外，均以新台幣仟元為單位)

附表一：資金貸與他人者

編號	貸出資金之公司	貸予對象	往來科目	是否為關係人	累計至本月止最高餘額	期末餘額並董事會核准額度	實際撥貸期末餘額	利率區間	資金貸與性質(註一)	業務往來金額	有短期融通資金必要之原因	提列備抵損失金額	擔保品		對個別對象資金貸予限額	資金貸予總額
													名稱	價值		
0	銖德科技	太陽海科技	長期應收款	是	\$110,000	\$110,000	\$108,000	2.935%	2	\$-	營運週轉	\$-	無	\$-	\$916,975 (註二)	\$1,833,950 (註二)
0	銖德科技	銖洋科技	長期應收款	是	40,000	-	-	2.935%	2	-	營運週轉	-	無	-	"	"
0	銖德科技	RVC	長期應收款	是	486,928	168,630	168,630	4.432%	2	-	營運週轉	-	無	-	"	"
1	RGI	RME	長期應收款	是	85,917	84,230	84,230	1.330%	2	-	營運週轉	-	無	-	166,173 (註三)	166,173 (註三)
2	中原創投	太陽海科技	長期應收款	是	100,000	80,000	80,000	2.935%	2	-	營運週轉	-	無	-	93,520 (註四)	93,520 (註四)
3	中富投資	太陽海科技	長期應收款	是	10,000	10,000	6,200	2.935%	2	-	營運週轉	-	無	-	58,827 (註四)	58,827 (註四)

註一：資金貸予性質：有業務往來者填1，有短期融通資金之性質者填2。

註二：資金融通最高限額以不超過本公司淨值的百分之二十為限，個別對象資金融通限額以不超過本公司淨值的百分之十為限。

註三：資金融通最高限額以不超過貸予公司淨值的百分之六十為限，個別對象資金融通限額以不超過貸予公司淨值的百分之六十為限。

註四：資金融通最高限額以不超過貸予公司淨值的百分之二十為限，個別對象資金融通限額以不超過本公司淨值的百分之二十為限。

鍊德科技股份有限公司及子公司合併財務報表附註(續)
(金額除另予註明者外，均以新台幣仟元為單位)

附表二：為他人背書保證者

編號	背書保證公司名稱	背書保證對象		對單一企業背書保證之限額(註1)	累計至本月止最高餘額	期末背書保證餘額	實際動支金額	以財產擔保之背書保證金額	累計背書保證金額佔最近期財務報表淨值之比率(%)	背書保證最高限額	屬母公司對子公司背書保證	屬子公司對母公司背書保證	屬對大陸地區背書保證
		公司名稱	關係(註2)										
0	鍊德科技	鍊寶科技	2	\$2,750,925	\$70,000	\$-	\$-	\$-	-	\$4,584,875	Y		
0	"	中原創投	2	"	100,000	100,000	70,000	100,000	1.09	"	Y		
0	"	中富投資	2	"	50,000	50,000	50,000	50,000	0.55	"	Y		
0	"	博鍊科技	2	"	150,000	150,000	27,252	-	1.64	"	Y		
0	"	RVC	2	"	380,413	315,798	176,726	-	3.44	"	Y		
0	"	鍊洋科技	2	"	355,600	349,600	212,346	-	3.81	"	Y		
1	滄鍊	鍊德科技	3	318,210	500,000	250,000	211,500	-	2.73	530,351		Y	
2	鍊寶科技	鍊洋科技	1	440,783	240,000	-	-	-	-	734,638			

註1：本公司背書保證作業程序規定之對外背書保證總額度為當期淨值之百分之五十，其中對單一企業之背書保證總額為當期淨值百分之三十。

註2：背書保證者與被背書保證對象之關係如下：

- (1) 有業務往來之公司。
- (2) 公司直接及間接持有表決權之股份超過百分之五十之公司。
- (3) 直接及間接對公司持有表決權之股份超過百分之五十之公司。
- (4) 公司直接及間接持有表決權股份達百分之九十以上之公司間。
- (5) 基於承攬工程需要之同業間或共同起造人間依合約規定互保之公司。
- (6) 因共同投資關係由全體出資股東依其持股比例對其背書保證之公司。
- (7) 同業間依消費保費者保護法規範從事預售屋銷售合約之履約保證連帶擔保。

錄德科技股份有限公司及子公司合併財務報表附註(續)
(金額除另予註明者外,均以新台幣千元為單位)

附表三：持有有價證券(不包含投資子公司、關聯企業及合資控制部分)

持有之公司	有價證券種類及名稱	有價證券發行人與本公司之關係	帳列科目	期		末		備註	
				股數(仟股)	帳面金額	持股比例(%)	公允價值		
錄德科技	宜特科技股份有限公司	無	透過損益按公允價值衡量之金融資產-流動	279	\$12,471	-	\$12,471		
	SPDR健康護理指數ETF基金	"	"	2	5,685	-	5,685		
	中國信託全球股票入息基金	"	"	200	1,610	-	1,610		
	元大新興亞洲美元債券基金	"	"	100	942	-	942		
	台新智慧生活基金	"	"	450	4,028	-	4,028		
	台新摩根大通新興市場	"	"	300	6,180	-	6,180		
	那斯達克生物科技IBB ETF基金	"	"	2	5,372	-	5,372		
	新光全球債券基金USD	"	"	15	4,607	-	4,607		
	群益中國金采平衡基金	"	"	200	1,617	-	1,617		
	合計				\$42,512		\$42,512		
	中原创投	一詮精密工業股份有限公司	本公司之董事長為該公司之董事	透過其他綜合損益按公允價值衡量之金融資產-非流動	275	\$2,596	0.14	\$2,596	
		中國電視事業股份有限公司	無	"	188	976	0.12	976	
		凌巨科技股份有限公司	"	"	1,804	17,608	0.41	17,608	
凌陽科技股份有限公司		"	"	2,904	32,671	0.49	32,671		
國碩科技工業股份有限公司		"	"	265	1,967	0.08	1,967		
群創光電股份有限公司		"	"	1,201	11,678	0.01	11,678		
合計					\$67,496		\$67,496		
亞太政府公債指數基金A(不配息)		無	透過損益按公允價值衡量之金融資產-流動	200	\$1,734	-	\$1,734		
復華中國新經濟平衡基金		"	"	217	1,996	-	1,996		
圓滿一號不動產投資信託基金		"	"	100	856	-	856		
合計					\$4,586		\$4,586		
Legend Crown Investment Ltd.		無	透過其他綜合損益按公允價值衡量之金融資產-非流動	1,820	\$48,012	5.20	\$48,012		
中國電視事業股份有限公司		"	"	256	1,329	0.17	1,329		
兆強科技股份有限公司	子公司為該公司之法人董事	"	726	9,308	9.17	9,308			
華志創業投資股份有限公司	子公司為該公司之董事	"	16	163	3.26	163			
合計				\$58,812		\$58,812			
中富投資	圓滿一號不動產投資信託基金	無	透過損益按公允價值衡量之金融資產-流動	100	\$856	-	\$856		
	金瑞治科技股份有限公司	無	透過其他綜合損益按公允價值衡量之金融資產-非流動	27	\$95	0.27	\$95		
	相互股份有限公司	"	"	87	2,027	0.12	2,027		
	環真科技股份有限公司	"	"	322	1,663	1.01	1,663		
合計				\$3,785		\$3,785			
安可光電	新光鋼鐵股份有限公司	無	透過損益按公允價值衡量之金融資產-流動	99	\$3,079	0.03	\$3,079		
	台新金融控股股份有限公司戊種特別股	無	透過其他綜合損益按公允價值衡量之金融資產-非流動	400	\$21,280	0.08	\$21,280		
	馨采股份有限公司	"	"	108	2,898	0.34	2,898		
合計				\$24,178		\$24,178			

錄德科技股份有限公司及子公司合併財務報表附註(續)
(金額除另予註明者外，均以新台幣千元為單位)

附表三：持有有價證券(不包含投資子公司、關聯企業及合資控制部分)

持有之公司	有價證券種類及名稱	有價證券發行人與本公司之關係	帳列科目	期末			備註	
				股數(仟股)	帳面金額	持股比例(%)		公允價值
錄工場	合庫貨幣市場基金	無	透過損益按公允價值衡量之金融資產-流動	496	\$5,035	-	\$5,035	
錄實科技	漢平電子工業股份有限公司	無	透過損益按公允價值衡量之金融資產-流動	27	\$802	0.03	\$802	
	群創光電股份有限公司	"	"	1,075	10,449	0.01	10,449	
	云光科技股份有限公司	"	"	80	3,170	0.24	3,170	
	緯穎科技服務股份有限公司	"	"	2	554	-	554	
	合計				\$14,975		\$14,975	
	磐采股份有限公司	無	透過其他綜合損益按公允價值衡量之金融資產-流動	254	\$6,815	0.79	\$6,815	
	鈺德科技	合庫貨幣型基金	無	透過損益按公允價值衡量之金融資產-流動	1,000	\$10,146	-	\$10,146
		統一新亞洲科技能源基金	"	"	502	7,197	-	7,197
		元大新東協平衡基金	"	"	500	4,355	-	4,355
		統一全球動態多重資產基金	"	"	1,000	7,772	-	7,772
合計					\$29,470		\$29,470	
訊聯生物科技股份有限公司		子公司為該公司之監察人	透過損益按公允價值衡量之金融資產-非流動	704	\$18,587	1.42	\$18,587	
Glory Days Services Ltd.	英屬開曼群島商百和興業股份有限公司	無	"	2,626	106,344	0.90	106,344	
	創源生物科技股份有限公司	"	"	116	3,188	0.48	3,188	
	台灣銘板股份有限公司	"	"	939	25,782	4.80	25,782	
	新光鋼鐵股份有限公司	"	"	280	8,708	0.09	8,708	
	合計				\$162,609		\$162,609	
	韋泓能源科技股份有限公司	無	透過其他綜合損益按公允價值衡量之金融資產-非流動	500	\$7,185	0.41	\$7,185	
	漢大創業投資股份有限公司	"	"	1,614	27,425	21.55	27,425	
	萬大創業投資股份有限公司	"	"	5,000	47,248	14.93	47,248	
	H&QAP Greater China Growth Fund, L.P.	"	"	-	8,390	2.67	8,390	
	合計				\$90,248		\$90,248	
Glory Days Services Ltd.	英屬開曼群島商百和興業股份有限公司	無	透過損益按公允價值衡量之金融資產-非流動	215	\$8,720	0.07	\$8,720	
	台灣百和股份有限公司	"	"	65	3,204	0.02	3,204	
	合計				\$11,924		\$11,924	
	Legend Crown Investment Ltd.	無	透過其他綜合損益按公允價值衡量之金融資產-非流動	3,430	\$90,561	9.80	\$90,561	

錄德科技股份有限公司及子公司合併財務報表附註(續)
(金額除另予註明者外，均以新台幣千元為單位)

附表四：累積買進或賣出同一有價證券之金額達新臺幣三億元或實收資本額百分之二十以上

買、賣之公司	有價證券種類及名稱	帳列科目	交易對象	關係	期		初		買		入		賣		出		期		備註
					股數 (仟股)	金額	股數 (仟股)	金額	股數 (仟股)	金額	股數 (仟股)	金額	股數 (仟股)	金額	股數 (仟股)	金額	股數 (仟股)	金額	
錄德科技	厚聚能源開發(股)公司	採用權益法之投資	-	-	-	-	-	32,468	390,300	-	-	-	-	-	-	-	32,468	390,300 (註)	-
安可	厚聚能源開發(股)公司	採用權益法之投資	-	-	-	-	-	11,059	132,940	-	-	-	-	-	-	-	11,059	132,940 (註)	-

註：期末餘額係原始投資成本，該餘額已因編制合併財務報表而沖銷。

鍊德科技股份有限公司及子公司合併財務報表附註(續)
(金額除另予註明者外，均以新台幣仟元為單位)

附表五：與關係人進、銷貨之金額達新臺幣一億元或實收資本額百分之二十以上

進(銷)貨之公司	交易對象名稱	與交易人之關係	交易情形			交易條件與一般交易不同之情形及原因		應收(付)票據、帳款餘額	佔總應收(付)款項之比率(%)	備註
			進(銷)貨	金額	佔總進(銷)貨之比率(%)	授信期間	單價			
鍊德科技	AMI	本公司為該公司之最終控股公司	(銷貨)	\$ (399,827)	4	75天	無	\$-	-	
	Comrexx	本公司為該公司之最終控股公司	(銷貨)	(365,922)	4	75天	"	32,240	2	
	Max Online	採權益法評價之被投資公司	(銷貨)	(260,675)	3	150天	"	93,022	6	
	昆合	本公司為該公司之最終控股公司	(銷貨)	(195,568)	2	60天	"	18,618	1	
				<u>\$ (1,221,992)</u>	<u>13</u>			<u>\$ 143,880</u>	<u>9</u>	
RVC		本公司為該公司之最終控股公司	進貨	\$ 822,676	9	60~90天	"	\$ 600,988	38	
	博鍊科技	採權益法評價之被投資公司	進貨	162,260	2	150天	"	(246,294)	22	
				<u>\$ 984,936</u>	<u>11</u>			<u>\$ 354,694</u>	<u>60</u>	
昆鍊		聯屬子公司	(銷貨)	\$ (240,455)	3	90~120天	"	\$ 994	-	
	鍊寶科技	其他關係人	進貨	\$ 395,978	4	90天	進貨產品規格不同，無法合理比較	\$ (130,818)	12	非關係人為30~90天

註：以銷貨或進貨面為揭露方式，其相對交易不再另予揭露。

錄德科技股份有限公司及子公司合併財務報表附註(續)
(金額除另予註明者外，均以新台幣千元為單位)

附表六：應收關係人款項達新臺幣一億元或實收資本額百分之二十以上：

帳列應收款項之公司	交易對象名稱	關係	應收關係人款項餘額	週轉率	逾期應收關係人款項		應收關係人款項後收回金額	提列備抵呆帳金額
					金額	處理方式		
錄德科技	RVC	本公司為該公司之最終控股公司	\$600,988	-	\$335,560	依該公司之資金狀況收取	\$-	-
錄德科技—長期應收款	太陽海科技	採權益法評價之被投資公司	108,000	-	-	"	-	-
錄德科技—長期應收款	RVC	本公司為該公司之最終控股公司	168,630	-	-	"	-	-
中富投資—其他應收款	錄德科技	母公司	179,000	-	-	"	-	-
博錄科技	錄德科技	母公司	245,610	-	-	"	-	-
博錄科技—其他應收款	錄德科技	母公司	125,094	-	-	"	-	-
滬錄	錄寶科技	其他關係人	133,147	-	-	"	-	-
安可光電—應收租賃款	錄德科技	母公司	121,256	-	-	-	-	-

錄德科技股份有限公司及子公司合併財務報表附註(續)
(金額除另予註明者外,均以新台幣千元為單位)

附表七：被投資公司名稱、所在地區...等相關資訊(不包含大陸被投資公司)

投資公司名稱	被投資公司名稱	所在地區	主要營業項目	原始投資金額		股數(仟股)	本公司持有		被投資公司本期(損)益	本公司認列之投資(損)益	備註
				本期末	去年年底		持股比例(%)	帳面金額			
錄德科技	Affluence	B.V.I.	各種生產事業之投資及控股	\$1,210,982	\$1,210,982	34,648	100.00	\$619,098	\$(19,438)		
	ART	B.V.I.	各種生產事業之投資及控股	838,418	838,418	26,652	100.00	496,050	(38,002)		
	GoldenRiver	U.S.A.	創業投資	13,035	13,035	378	23.14	7,414	-		
	Max Online	B.V.I.	各種生產事業之投資及控股	5,171,711	5,250,107	156,293	100.00	1,760,584	(357,651)		
	RGI	Cayman	各種生產事業之投資及控股	2,271,829	2,271,829	60,404	100.00	283,673	(27,974)		
	Ritrax	英國	商標權公司	174,716	174,716	179	7.46	83,351	(10,474)		
	Score High	B.V.I.	各種生產事業之投資及控股	5,579,771	5,579,771	171,737	100.00	1,554,739	(261,406)		
	Sky Chance	Samoa	各種生產事業之投資及控股	63,716	63,716	2,100	100.00	37,325	(9,552)		
	中原創投	台灣	創業投資	2,888,864	2,888,864	40,391	100.00	462,978	19,709		
	中雷投資	台灣	一般投資	2,597,976	2,597,976	105,851	100.00	246,448	(6,983)		
	五力精密	台灣	化學材料製造銷售	42,956	-	4,257	48.93	35,042	(7,355)		
	太陽海科技	台灣	電子零組件製造業、電池製造業	901,200	901,200	36,048	43.12	27,749	(25,896)		
	合利能源(有)	台灣	能源技術	1,000	1,000	100	100.00	986	1		
	安可光電	台灣	電子零組件製造業	157,248	157,248	14,564	21.27	459,878	(21,303)		
中雷	博錄科技	台灣	電子業	3,123,997	3,123,997	269,031	85.87	923,594	47,537		
	鈺德科技	台灣	光碟片製造及銷售	388,917	388,917	32,489	22.26	394,524	68,677		
	錄工場	台灣	管理顧問業	81,000	51,000	8,100	100.00	61,292	(6,110)		
	錄洋科技	台灣	電子業	56,419	56,419	5,575	34.84	53,895	(9,138)		
	錄寶科技	台灣	有機電致發光顯示器製造加工	7,834,368	7,834,368	27,795	46.24	602,521	340,578		
	錄鑽科技	台灣	照明設備製造	100,000	100,000	1,000	100.00	7,741	153		
	安可光電	台灣	電子零組件製造業	96,015	96,015	2,288	3.34	87,152	27,066		
	祥德科技	台灣	矽晶圓及積體電路化學材料製造	56,282	56,282	2,955	22.48	31,939	(16,237)		
	博錄科技	台灣	電子業	2,545	2,545	283	0.09	963	48,649		
	錄洋科技	台灣	電子業	132,700	132,700	193	1.20	23,744	(9,138)		
中創	祥德科技	台灣	矽晶圓及積體電路化學材料製造	37,719	37,719	2,021	15.38	21,852	(16,237)		
	博錄科技	台灣	電子業	378,112	378,112	31,063	9.91	110,262	48,649		
	華仕德科技	台灣	電子零組件製造業	65,325	76,574	2,424	30.30	42,760	26,924		
AFFLUENCE	錄德科技	台灣	光碟片製造及銷售	75,351	75,351	3,778	2.59	77,731	59,749		
	錄洋科技	台灣	電子業	230,180	230,180	212	1.32	22,791	(9,138)		
ART	Ritrax	英國	商標權公司	1,006,461	1,006,461	971	40.46	618,978	(1,427)		
Max Online	AMI	美國	光碟片銷售	423,780	423,780	6,100	100.00	397,249	(12,954)		
	力鈺光電	大陸	太陽能模組製造	1,289,839	1,289,839	42,600	65.01	805,288	(250,463)		
	重慶新華	大陸	光碟片製造及銷售	183,212	183,212	5,880	49.00	-	-		
RGI	彙錄	大陸	光碟片製造及銷售	2,118,900	2,118,900	70,000	85.37	905,521	(146,203)		
	Comrex	荷蘭	光碟片銷售	750,610	750,610	12	100.00	136,180	(953)		
	Ritrax	英國	商標權公司	185,404	185,404	1,250	52.08	133,227	(1,427)		
SCORE HIGH	RME	德國	光碟片銷售	391,800	391,800	1,000	100.00	-	(1,811)		
	RVC	越南	光碟片製造及銷售	4,246,235	4,246,235	140,279	100.00	1,365,364	(214,691)		
Comrex	彙錄	大陸	光碟片製造及銷售	363,240	363,240	12,000	14.63	155,181	(146,203)		
	RiTS Solar	荷蘭	太陽能產品銷售	EUR0	EUR353	-	-	-	-		

外幣單位：仟元

錒德科技股份有限公及子公合伴財務報表附註(續)
(金額除另予註明者外，均以新台幣仟元為單位)

附表七：被投資公司名稱、所在地區...等相關資訊(不包含大陸被投資公司)		原始投資金額		本公司持有		被投資公司		本公司認列			
投資公司名稱	被投資公司名稱	所在地區	主要營業項目	本期末末	去年年底	股數(仟股)	持股比例(%)	帳面金額	被投資公司本期(損)益	本公司認列之投資(損)益	備註
				CNY900	CNY900						
逸鈺	昆鈺	大陸	光碟片銷售			1,000	100.00	-	CNY806		
錒鑽科技	華任德科技	台灣	電子零組件製造業	4,529	4,800	58	0.73	781	26,924		
太陽海科技	力鈺光電	大陸	太陽能模組製造	287,730	287,730	10,000	15.26	158,427	(250,463)		
Sky Chance	Team Diy RITEK LATIN AMERICA	馬來西亞 美洲	買賣業 塗料銷售	58,920 4,490	58,920	4,080 150	51.00 100.00	40,568	(3,497) (609)		
博鈺	Arlewood	B.V.I.	投資控股	1,850,407	1,850,407	57,412	100.00	406,928	(3,787)		
	錒寶科技	台灣	有機電致發光顯示器製造加工	52,888	52,888	4,713	7.84	138,068	340,444		
	錒德科技	台灣	光碟片製造及銷售	94,622	94,622	8,579	5.88	129,548	68,677		
Arlewood	錒鈺科技 Prorit Corporation, Vietnam Ltd.	大陸 越南	電子業	USD 45,223 368,611	USD 45,223 368,611	- -	100.00 100.00	387,922 18,997	(3,326) (462)		
錒工場	方禧居家服務	台灣	管理顧問業	10,000	10,000	1,000	100.00	1,244	(345)		
錒寶	錒洋科技	台灣	電子業	200,000	200,000	4,622	28.89	44,691	(9,138)		
	太陽海科技	台灣	電子業	90,000	90,000	3,600	4.31	-	(51,900)		
	錒德科技	台灣	光碟片製造及銷售	4,750	5,143	511	0.35	7,711	68,677		
安可	錒洋科技 錒德科技	台灣	電子材料等製造及銷售	89,446	89,446	46	0.29	-	(9,138)		
	錒寶科技	台灣	光碟片製造及銷售	102,573	47,064	11,861	8.12	122,624	59,749		
	ARMOR INVESTMENT GROUP CORP.	Samoa	電子業	76,278	73,083	4,933	8.21	161,297	340,444		
	厚聚能源開發(股)公司	台灣	投資控股	207,588	207,588	6,500	100.00	115,239	(18,258)		
ARMOR	安可光電(揚州)(有)	大陸	太陽能	132,940	-	11,059	25.08	141,085	87,395		
錒德科技	安可光電(股)公司 大樂司文創(股)公司 太陽海科技(股)公司 錒洋科技股份有限公 博鈺科技(股)公司 錒寶科技(股)公司 昭富興業(股)公司 厚聚能源開發(股)公司 Jade Investment Services Ltd. Crystal Investment Overseas Ltd. 安可光電	大陸 台灣 台灣 台灣 台灣 台灣 台灣 BVI BVI 台灣	導電玻璃 文創產業 太陽能電池製造 觸控面板製造 電子業 有機電致發光顯示器製造加工 不動產開發及買賣 再生能源自用發電設備業 投資控股 投資控股 電子零組件製造業	207,588 145,500 290,000 123,584 23,653 36,111 5,000 390,300 399,051 - 2,064	207,588 120,500 290,000 73,585 23,653 36,111 5,000 - 399,051 455,094 -	- 11,257 11,600 5,046 1,971 4,986 500 32,468 11,685 - 104	100.00 100.00 13.88 31.54 0.63 8.29 100.00 100.00 100.00 - 0.15	115,239 98,412 - 48,790 6,744 121,180 4,160 414,200 599,415 - 3,915	(18,258) (3,216) (51,900) (9,138) 48,649 340,444 (504) 87,395 29,981 (128) (21,303)		
厚聚	厚誠光電(股)公司	台灣	再生能源自用發電設備業	1,000	1,000	100	100.00	949	(24)		
Jade Investment	Glory Days Services Ltd.	BVI	投資控股	479,531	479,531	13,920	100.00	596,702	29,936		
Glory Days	U-Tech Media Korea Co., Ltd.	韓國	光碟片製造及銷售	164,062	164,062	1,156	100.00	165,425	(1,066)		

外幣單位：仟元

鍊德科技股份有限公司及子公司合併財務報表附註(續)
(金額除另予註明者外，均以新台幣仟元為單位)

附表八：

1、大陸投資事業相關資訊

大陸被投資 公司名稱	主要營業項目	實收資本額	投資方式	本期末自台灣匯出累積投資金額	本期匯出或收回投資金額		本期末自台灣匯出累積投資金額	被投資公司本期損益	本公司直接或間接投資之持股比例	本期認列投資(損)益	期末投資帳面價值	截至本期末已匯回台灣之投資收益
					匯出	收回						
重慶新華多媒體發展有限公司	空白錄音用盤等	USD12,000	註1	\$205,918 USD5,880	\$-	\$-	\$205,918 USD5,880	\$-	49.00%	\$-	\$-	\$-
昆山逸鍊光電科技有限公司	"	USD82,000	"	\$2,674,127 USD82,000	\$-	\$-	\$2,674,127 USD82,000	\$(146,203)	100.00%	\$(146,203)	\$1,060,701	\$-
力鍊光電科技(揚州)有限公司	太陽能模組	USD65,529	"	\$1,305,615 USD42,600	\$-	\$-	\$1,305,615 USD42,600	\$(250,463)	65.01%	\$(162,826)	\$805,288	\$-

外幣單位：仟元

大陸被投資 公司名稱	本期末累計自台灣匯出赴大陸地區投資金額	經濟部投審會核准投資金額	依經濟部投審會赴大陸地區投資限額
重慶新華多媒體發展有限公司	USD5,880	USD5,880	
昆山逸鍊光電科技有限公司	USD82,000	USD99,400	\$5,501,850
力鍊光電科技(揚州)有限公司	USD42,600	USD43,000	

註1：投資方式：透過第三地區公司(MAXONLINE)再投資大陸

2. 與大陸被投資公司直接或間接經由第三地區所發生下列之重大交易事項，暨其價格、付款條件、未實現損益：

- (1) 進(銷)貨：無。
- (2) 財產交易：無重大財產交易。
- (3) 票據背書保證或提供擔保品之期末餘額及其目的：請詳附表二。
- (4) 資金融通之最高餘額、期末餘額、利率區間及當期利息總額：無。
- (5) 其他對當期損益或財務狀況有重大影響之交易事項：無。

錄德科技股份有限公司及子公司合併財務報表附註(續)
(金額除另予註明者外，均以新台幣仟元為單位)

附表八之一：太陽海科技股份有限公司

1、大陸投資事業相關資訊

大陸被投資 公司名稱	主要營業項目	實收資本額	投資方式	本月初自 台灣匯出累 積投資金額	本期匯出或收回 投資金額		本期末自 台灣匯出累 積投資金額	被投資公司 本期損益	本公司直接 或間接投資 之持股比例	本期認列投 資(損)益	期末投資 帳面價值	截至本期末 已匯回台灣 之投資收益
					匯出	收回						
力錄光電科技(揚州)有限公司	太陽能模組	USD65,529	直接 投資	\$287,730 USD10,000	\$-	\$-	\$287,730 USD10,000	\$(250,463)	15.26%	\$(38,221)	\$158,427	\$-

外幣單位：仟元

大陸被投資 公司名稱	本期末計自 台灣匯出赴大陸 地區投資金額	經濟部投審會核 准投資金額	依經濟部投審會 赴大陸地區投資限額
力錄光電科技(揚州)有限公司	USD10,000	USD10,000	\$14,146 (註1)

註1：係因太陽海科技(股)公司持續虧損，致投資金額已超過依經濟部投審會規定赴大陸地區投資限額。

錸德科技股份有限公司及子公司合併財務報表附註(續)
(金額除另予註明者外，均以新台幣千元為單位)

附表八之二：安可光電股份有限公司

1、大陸投資事業相關資訊

大陸被投資 公司名稱	主要營業項目	實收 資本額	投資 方式	本期初自 台灣匯出累 積投資金額	本期匯出或收回 投資金額		本期期末自 台灣匯出累 積投資金額	被投資公司 本期損益	本公司直接 或間接投資 之持股比例	本期認列投資 (損)益	期末投資 帳面價值	外幣單位：千元
					匯出	收回						
安可光電(揚州)有限公司	導電玻璃生產 與銷售	USD6,500	註1	\$207,588 USD6,500	\$-	\$-	\$207,588 USD6,500	\$(18,258)	100.00%	\$(18,258)	\$115,239	
												截至本期末 已匯回台灣 之投資收益
												\$-

大陸被投資 公司名稱	本期末累計 台灣匯出赴大陸 地區投資金額	經濟部投資審會 核准投資金額	依經濟部投資審會 赴大陸地區投資限額
安可光電(揚州)有限公司	USD6,500	USD8,000	\$1,565,597

註1：投資方式：透過第三地區公司(ARMOR)再投資大陸

銀德科技股份有限公司及子公司合併財務報表附註(續)
(金額除另予註明者外，均以新台幣仟元為單位)

附表八之三：博銖科技股份有限公司
1、大陸投資事業相關資訊

大陸被投資 公司名稱	主要營 業項目	實收 資本額	投資 方式	本期期初自 台灣匯出累 積投資金額	本期匯出或收回 投資金額		本期期末自 台灣匯出累 積投資金額	被投資公司 本期損益	本公司直接 或間接投資 之持股比例	本期認列投 資(損)益	期末投資 帳面價值	截至本期末止 已匯回台灣 之投資收益
					匯出	收回						
昆山銓銖科技有限公司	塑膠精密射出	USD45,223	註1	\$1,480,325 USD45,223	\$-	\$-	\$1,480,325 USD45,223	\$(3,326)	100.00%	\$(3,326)	\$387,922	\$-

外幣單位：仟元

大陸被投資 公司名稱	本期期末累計自 台灣匯出赴大陸 地區投資金額	經濟部投審會核 准投資金額	依經濟部投審會 赴大陸地區投資限額
昆山銓銖科技有限公司	USD45,223	USD45,223	\$642,287 (註2)

註1：投資方式：透過第三地區公司(Arlewood)再投資大陸

註2：係因博銖科技(股)公司持續虧損，致投資金額已超過依經濟部投審會規定赴大陸地區投資限額。

鍊德科技股份有限公司及子公司合併財務報表附註(續)
(金額除另予註明者外，均以新台幣千元為單位)

附表九：本公司與子公司及各子公司間之業務關係及重要交易往來情形及金額明細如下(交易金額達1億元以上者)

編號	交易人名稱	交易對象	與交易人之關係(註一)	交易往來情形		佔合併總營收或總資產之比率(註二)
				科目	金額	
0	鍊德科技	AMI	1	銷貨收入	\$399,827	4%
0	鍊德科技	Conrexx	1	銷貨收入	365,922	4%
0	鍊德科技	Max Online	1	銷貨收入	260,675	3%
0	鍊德科技	RVC	1	銷貨成本	822,676	9%
0	鍊德科技	RVC	1	應收帳款	600,988	3%
0	鍊德科技	昆鍊貿易	1	銷貨收入	195,568	2%
0	鍊德科技	博鍊科技	1	銷貨成本	162,260	2%
0	鍊德科技	博鍊科技	1	應付款項	246,294	1%
0	鍊德科技	安可光電	1	應付租賃款	121,256	1%
0	鍊德科技	中富投資	1	預收款項	179,000	1%
1	鍊寶	昆山滬鍊	2	應付款項	130,818	1%
1	鍊寶	昆山滬鍊	2	銷貨成本	395,978	4%
1	昆鍊貿易	昆山滬鍊	2	銷貨收入	240,455	3%

係比照財報附表揭露原則，以交易金額一億元以上為揭露標準

註一：與交易人之關係有以下兩種，標示種類即可：

1. 母公司對子公司。
2. 子公司對子公司。

註二：交易往來金額佔總營收或總資產比率之計算，若屬資產負債者，以期未餘額佔總資產合併總資產之方式計算；若屬損益科目者，以期中累積金額佔合併總營收之方式計算。

六、公司及其關係企業最近年度及截至年報刊印日止如有發生財務週轉困難情事對本公司財務狀況之影響：無

柒、財務狀況及財務績效之檢討分析與風險事項:

一、財務狀況:

(一)財務狀況比較分析表

單位:新台幣仟元

項目	年度	106 年度	107 年度	差 異	
				金額	比例
流動資產		8,423,001	8,486,808	63,807	0.8%
非流動資產		15,064,561	15,207,967	143,406	1.0%
資產總計		23,487,562	23,694,775	207,213	0.9%
流動負債		5,346,360	5,776,153	429,793	8.0%
非流動負債		3,570,248	4,711,158	1,140,910	32.0%
負債總計		8,916,608	10,487,311	1,570,703	17.6%
股本		17,667,921	12,841,579	(4,826,342)	(27.3)%
資本公積		937,005	950,835	13,830	1.5%
保留盈餘		(4,826,342)	(3,583,955)	1,242,387	(25.7)%
其他權益		(932,826)	(1,038,709)	(105,883)	11.4%
庫藏股票		(2,428,914)	0	2,428,914	(100)%
非控制權益		4,154,110	4,037,714	(116,396)	(2.8)%
權益總計		14,570,954	13,207,464	(1,363,490)	(9.4)%
增減比例變動說明:變動未達 20%，且絕對金額未達 1 仟萬元，不予分析。					

(二)財務狀況差異分析說明:

1. 非流動負債增加主係子公司增加銀行中長期借款所致。
2. 股本減少主係本期減資彌補虧損所致。
3. 保留盈餘增加主係本期減資彌補虧損所致。
4. 庫藏股票減少主係子公司出售持有母公司股票所致

二、經營結果分析

(二)經營結果比較分析

單位:新台幣仟元

項目 \ 年度	106 年度	107 年度	增減	
			金額	比例
營業收入	9,797,109	9,358,661	(438,448)	(4.5)%
營業成本	9,484,981	8,811,059	(673,922)	(7.1)%
營業毛(損)利	312,128	547,602	235,474	75.4%
營業費用	1,688,636	1,579,361	(109,275)	(6.5)%
營業損失	(1,376,508)	(1,031,759)	344,749	(25.0)%
營業外收入及支出	(563,933)	(21,379)	542,554	(96.2)%
稅前淨損	(1,940,441)	(1,053,138)	887,303	(45.7)%
所得稅費用	(357,704)	(181,364)	176,340	(49.3)%
本期淨損	(2,298,145)	(1,234,502)	1,063,643	(46.3)%

(二)經營結果差異分析說明:

營業外收入及支出主係 106 年子公司資產減損損失及 107 年美金匯率上升產生兌換利益所致。

三、現金流量分析

現金流量分析

單位：新臺幣仟元

期初現金餘額	全年來自營業活動淨現金流量	全年來自非營業活動淨現金流量	現金剩餘(不足)數額	現金不足額之補救措施	
				投資計畫	理財計畫
3,885,055	(295,219)	(92,098)	3,497,738	-	-

(一) 最近二年度現金流量變動性分析：

項目 \ 年度	106 度	107 度	增(減)比例
現金流量比率(%)	13.29	0.00	(100)%
現金流量允當比率(%)	118.19	83.04	(30)%
現金再投資比率(%)	1.54	0.00	(100)%

因預期原物料漲價，進行原料備庫，以致於營業活動現金流出，使得現金流量允當比率下降。

(二) 現金不足額之補救措施及流動性分析：在各項現金活動之綜合影響下，未來一年應不致有現金不足之情形發生。

(三) 未來一年現金流動性分析：

單位：新台幣仟元

期初現金餘額	預計全年來自營業活動淨現金流量	預計全年來自非營業活動淨現金流量	預計現金剩餘(不足)數額	預計現金不足額之補救措施	
				投資計畫	理財計畫
3,497,738	899,869	(608,630)	3,788,977	—	—

108 年度現金流量變動情形分析：

1. 營動活動：預計 108 年度因原物料價格優勢及陸續調整產品售價及策略，並推出高階產品計劃下，預期整體營收及獲利狀況將會有所改善。
2. 投資活動：主要係估計 108 年度購置設備之資本支出及處份固定資產。
3. 融資活動：主要係預計償還長短期銀行借款。
4. 預計現金不足額之補救措施及流動分析：無此情形。

四、最近年度重大資本支出對財務業務之影響：無。

五、最近年度轉投資政策、其獲利或虧損之主要原因、改善計畫及未來一年投資計畫分析：

本公司最近年度無投資金額超過實收資本額 5% 之投資案，未來之投資計畫仍須視市場狀況及集團擴大營業規模之需要而定。

六、風險事項分析評估:

(一)，利率、匯率變動、通貨膨脹情形對公司損益之影響及未來因應措施：

- 1、利率變動：最近一年利率下降幅度較深，本公司長期資金需求主要以銀行長期借款及零利率之公司債支應，銀行所收取之利率已隨市場利率趨勢逐步下降，本公司亦定期評估銀行利率，以期取得較優惠之融通利率。
- 2、匯率變動：對於匯率變動之風險，本公司對於持有之外幣資產與負債皆依一定程序從事避險。
- 3、通貨膨脹：最近一年來原物料價格雖持續上下波動，惟本公司致力於生產成本之控管，提昇良率，並持續往高單價產品研發不綴，以降低原物料價格上揚對本公司之影響。

(二) 從事高風險、高槓桿投資、資金貸與他人、背書保證及衍生性商品交易之政策、獲利或虧損之主要原因及未來因應措施：

- 1、本公司最近年度並未從事高風險、高槓桿之投資，本公司從事之衍生性商品交易，皆以避險為主。
- 2、本公司從事對他人背書保證或資金貸與他人，皆依本公司「背書保證作業程序」與「資金貸與他人作業程序」之規定辦理。

(三) 未來研發計畫及預計投入之研發費用:研發部門

1、未來研發計畫:

編號	研發計畫名稱
(1)	消費型光碟片成本改善計畫
(2)	特殊客戶指定光碟合作計畫
(3)	大容量檔案級光碟開發計畫
(4)	雙倍大容量檔案級光碟前期開發計畫

2、預計投入之研發費用:目前尚無預計重大研發費用發生。

(四) 國內外重要政策及法律變動對公司財務業務之影響及因應措施：

本公司經營團隊，一直密切注意任何可能會影響公司財務業務的政策與法令，在 106 年度中，相關法令的變化對公司的財務業務並無重大影響。

(五) 科技改變及產業變化對公司財務業務之影響及因應措施：

近年來儲存媒體新規格陸續發表，下世代新規格產品也陸續出現於市場。對於新世代的藍光儲存媒體 Blu-ray Disc，本公司已具備量產能力，新世代儲存媒體主流地位確立後，由於其高技術門檻，前世代產品其他供應商跟進難度提昇，相關新科技的發展將更強化本公司之競爭力，將有助於本公司財務之健全與業務之拓展。

(六) 企業形象改變對企業危機管理之影響及因應措施：

本公司成立以來除戮力於本業外，均秉持回饋社會之心，對於社會公益活動之贊助向來不遺餘力。

(七) 進行併購之預期效益、可能風險及因應措施：本公司自 2017 年起至年報

刊印日止並無進行併購之情事。

(八) 擴充廠房之預期效益、可能風險及因應措施：無。

(九) 進貨或銷貨集中所面臨之風險及因應措施：

本公司之進貨來源及銷售對象如本年報所揭露，因產業特性及營運實際情況，公司已盡最大努力分散進貨來源及銷售對象，同時積極於客戶管理相關事宜，以期能維持公司未來穩健的營運。

(十) 董事、監察人或持股超過百分之十之大股東，股權之大量移轉或更換對公司之影響、風險及因應措施：無。

(十一) 經營權之改變對公司之影響、風險及因應措施：無此情事。

(十二) 訴訟或非訴訟事件，應列明公司及公司董事、監察人、總經理、實質負責人、持股比例超過百分之十之大股東及從屬公司已判確定或尚在繫屬中之重大訴訟、非訴訟或行政爭訟事件，其結果可能對股東權益或證券價格有重大影響者，應揭露其系爭事實、標的金額、訴訟開始日期、主要涉訟當事人及截至年報刊印日止之處理情形：無。

(十三) 其他重要風險及因應措施：

1. 風險管理之政策

本公司之風險管理政策為儘可能將企業經營所可能面臨之策略風險、財務風險、營運風險、人身風險、法律及責任風險、巨災風險等等，做好事前損失評估及分析並據以選擇所採用之風險管理工具。

本公司對於風險評估後之損失預期值低於公司可容忍接受之水準時，則採取風險自留或損失控制措施，此屬於損失頻率高及損失幅度低範圍內之風險。另對於損失頻率低及損失幅度高範圍內之風險，經評估其風險數值後，選擇採用風險移轉或規避措施。茲將本公司各項風險管理述之如下：

(1). 市場風險管理

市場風險係指市場利率或匯率變動，而使本公司因從事相關交易而遭受之可能損失。

本公司從事換匯換利交易於到期日可按約定之匯率選擇實體交換或不交換本金，不受匯率波動之影響，故市場風險甚小。

(2). 流動性風險管理

流動性風險係指現金流量風險及未來現金需求之金額、期間、不確定性而無法如預期時間結清部份所產生之風險。

本公司從事利率交換合約之利率亦已考量本公司未來資金成本所訂定，故無籌資風險。因利率交換合約之匯率利率已確定，不致有重大之現金流量風險。

(3). 信用風險管理

信用風險係指交易對方無法履行契約義務而產生損失之風險。

本公司從事衍生性商品之交易限定為信用良好之往來銀行，預期對方不會違約，同時亦藉與交易對方簽訂淨額交割約定以降低相關風險，故發生信用風險之可能性極低。

(4).環境安全衛生之風險管理

本公司一向秉持 ISO 14001 環境管理系統之精神，致力於符合國際先進之環保標準，承諾提供與維持一個合於法令規定與工業務實的工作環境，並持續改善以盡力杜絕任何可能導致環境污染等可預見之風險。由於本公司對工作環境安全衛生的不遺餘力

2. 風險管理之組織架構：

本公司之各項風險管理政策之執行由風險管理部門與各權責單位共同執行，並由稽核單位針對各項作業存在或殘在風險予以覆核，據以擬定實施風險之年度稽核計畫。

	重要風險項目	風險管理權責單位	風險審議機制	決策與監督
1	負責各項風險管理制度執行情形並改善風險之管理及控制。	稽核辦公室	執行長辦公室	董事會： 為各項風險因應及處理之最高決策機構。 稽核辦公室： 負責風險事項之監控與追蹤。
2	負責財務調度運作、建立避險機制及經營決策規劃並隨時注意法令修訂、匯率變動，期以降低財務、稅務及策略風險，達到財務報導可靠性、營運成效及法令之遵循。	財務中心		
3	負責合約簽署及其它從事法律活動、法令遵循其最終目的為法律風險之避免及降低；利用法律權益創造利潤。	法 務 部		
4	負責建置安全及可信賴之資訊系統以確保資料的正確性、系統的穩定性、設備及網路的安全性，保障公司及個人權益，降低資訊安全的風險。	資訊中心		
5	負責安全衛生、環保與生產並重，持續推動風險管理，降低環境衝擊及安全衛生風險，以減少對人員及周界環境的影響。與生產並重，持續推動風險管理，降低環境衝擊及安全	環安部門 人資中心		

	衛生風險，以減少對人員及周界環境的影響。			
--	----------------------	--	--	--

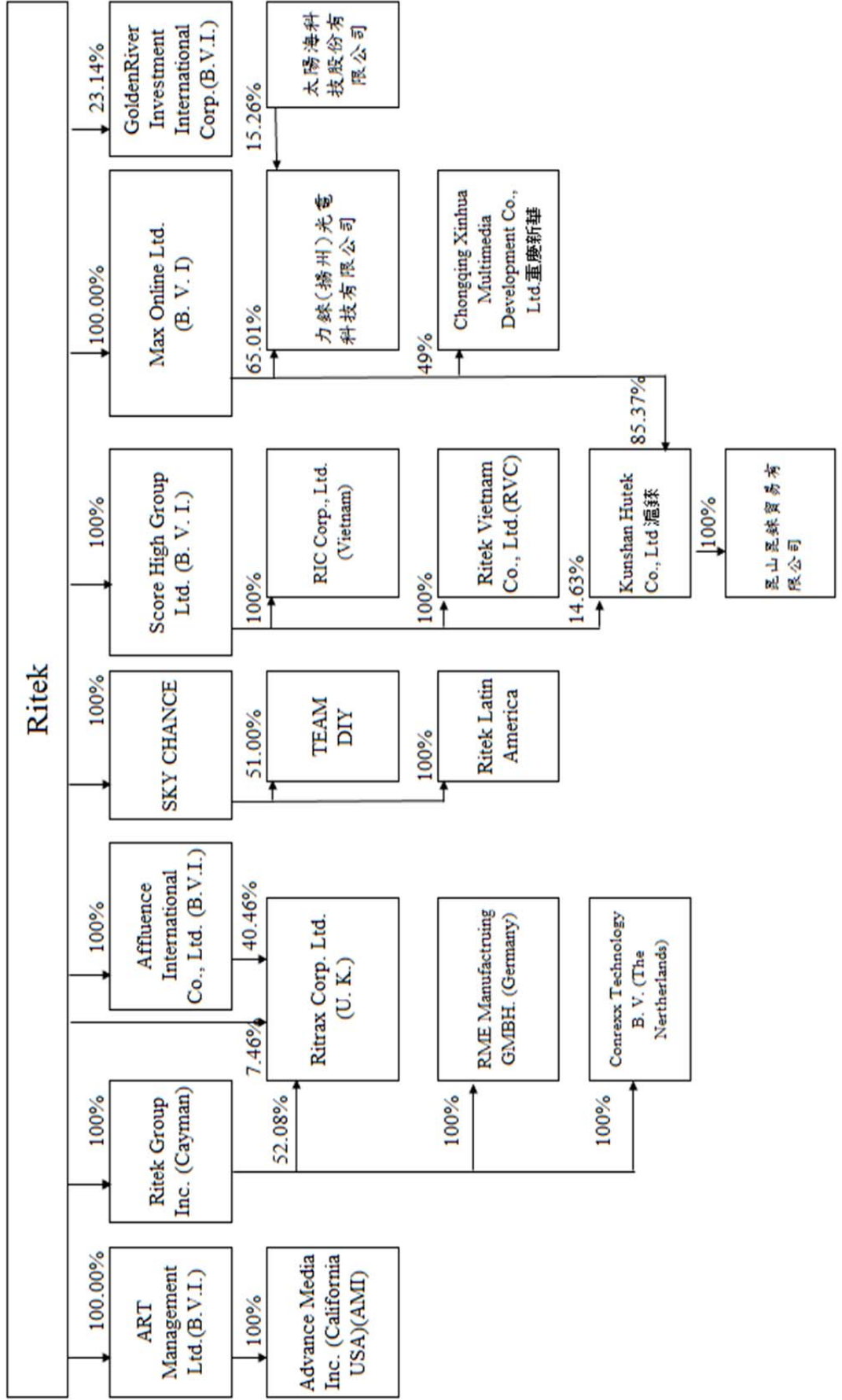
風險管理部隸屬於財務中心，其功能為負責計劃與建立各項風險管理制度並督導此制度之確實執行。此外，各部室在執行職務過程中若有發生與公司營運相關的風險時，風險管理部也負責尋求最適當的風險解決方案協助各部室執行。期望透過此制度的系統化運作，能有效保護公司資產、降低損失發生的不確定性並建立永續經營之基礎。

七、其他重要事項：無。

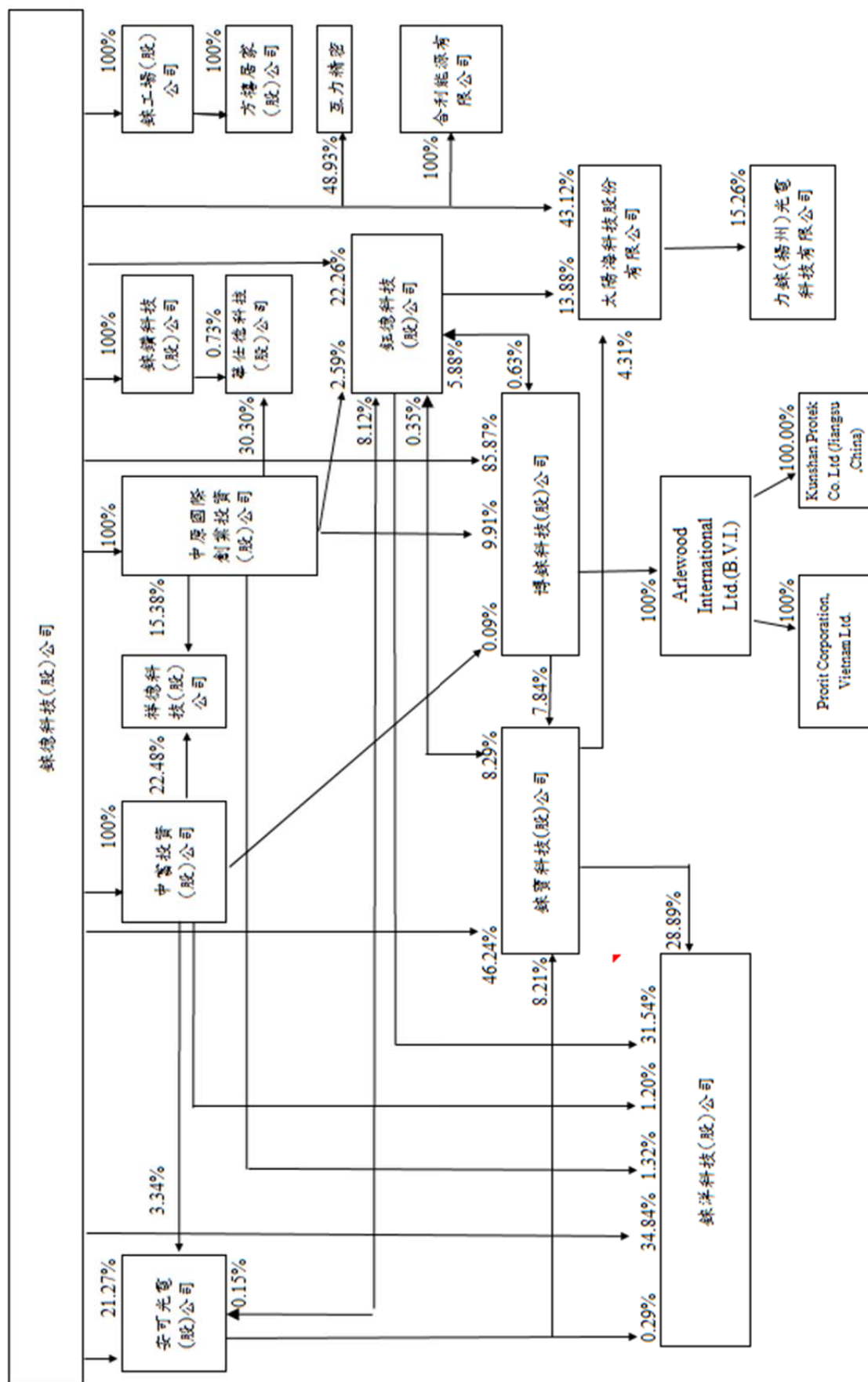
捌、特別記載事項

- 一、關係企業相關資料
 - (一) 關係企業合併營業報告
 - 1、關係企業概況
 - (1) 關係企業組織圖

107.12.31



(2) 關係企業組織圖



2、關係企業基本資料

107.12.31 單位:仟元

企業名稱	設立日期	地址	實收資本額	主要營業項目
Advanced Media Inc.	2001.12.14	1440 Bridgegate Dr., STE370 Diamond Bar, CA91765 U.S.A.	USD 6,100	海外銷售公司
Affluence International Co., Ltd. (B.V.I)	2000.01.04	Tropic Isle Building, P.O. Box 438 Road Town, Tortola, British Virgin Islands	USD34,648	海外控股公司
Arlwood International Ltd	2002.03.08	P.O. Box 957, Offshore Incorporations, Road Town, Tortola, British Virgin Islands	USD57,472	海外控股公司
ART Management Ltd. (B.V.I)	1997.03.27	P.O. Box 957, Offshore Incorporations, Road Town, Tortola, British Virgin Islands	USD26,650	海外控股公司
Conrexx Technology B.V.(The Netherlands)	2001.10.22	Keurmeesterstraat 18, 2984 BA Ridderkerk, The Netherlands	EUR16,254	海外銷售公司
KunShan Hutek Co.,Ltd	2001.02.28	No.88 Second Avenue, Kunshan Export Processing Zone, Jiangsu Province, China 215300	CNY672,396	光碟製造業
Kunshan Protek Co. Ltd (Jiangsu China)	2002.07.15	N0. 88, Second Avenue, Kunshan Export Processing Zone, Jiangsu Province, China 215301	CNY359,172	光碟包裝盒製造業
Kunshan Ritek Trading Company Ltd.	2005.09.12	昆山市昆山開發區滙萊路 188 號	CNY1,000	銷售貿易公司
Max Online Ltd. (B.V.I)	2001.01.04	Jipfa Building, 3 rd Floor, Road Town, Tortola, British Virgin Islands.	USD158,942	海外控股公司
Prorit Corporation, Vietnam Ltd.	2008.02.27	No.6. VSIP II-A street 27, Vietnam-Singapore Industrial Park II.A.Tan Uyen District. Binh Dunong Province, Vietnam	VND204,161,639	電子業
RIC Corporation Ltd.	2008.02.27	No.2. VSIP II-A street 27, Vietnam-Singapore Industrial Park II.A.Tan Uyen District. Binh Dunong Province, Vietnam	VND18,622,032	光碟製造業
Ritek Group Inc.(Cayman)	1999.04.30	Huntlaw Building, P.O. Box 2804, George Town, Grand Cayman, Cayman Islands	EUR60,404	海外控股公司
Ritek Vietnam Co., Ltd.	2005.03.02	Plot 213, AMATA ROAD, AMATA INDUSTRIAL PARK, LONG BINH WARD, BIEN HOA CITY, DONG NAI PROVINCE, VIETNAM	VND2,252,815,901	光碟製造業
RITRAX Corporation Ltd.	1999.06.21	7/10 Chandos Street, Cavendish Square London, UK	GBP 2,400	商標權公司

企業名稱	設立日期	地址	實收資本額	主要營業項目
RME Manufacturing GmbH. (Germany)	2003.06.23	Glanstrass 33, D-66887 Rammelsbach Kusel, Germany	EUR 1,000	光碟印刷及包裝
Score High Group Ltd.(B.V.I)	2002.04.08	Po Box 957,Offshore Incorporations Centre,Road Town Tartola, British Virgin Islands	USD171,737	海外控股公司
Sky chance international limited	2014.08.05	P.O.Box 17,Apia Samoa	USD2,100	海外控股公司
Team Diy Hardware Sdn. BHD.	2014.	26-2 Lorong 6E/91 Taman Shamelin Perkasa 56100 Kuala Lumpur	MYR8,000	五金材料買賣
Ritek Latin American Inc.(Panama)	2018.06.05	Calle Miguel Brostella Street, Los Tucanes Plaza, 2F, Office 4-B.EI Dorado, Panama City , Panama	US250	銷售貿易公司
力鍊光電科技(揚州)有限公司	2006.09.08	揚州市揚子江南路9號	CNY440,641	太陽能模組製造
中原國際創業投資(股)公司	1998.03.23	新竹縣湖口鄉光復北路 42 號	403,912	創業投資事業
中富投資(股)公司	1997.04.30	新竹縣湖口鄉光復北路 42 號	1,058,509	一般投資事業
太陽海科技(股)公司	2009.02.13	新竹縣湖口鄉光復北路 12 號 7 樓	836,000	電池製造業
安可光電(股)公司	2007.10.10	新竹縣湖口鄉光復北路 10 號	684,670	導電玻璃製造及買賣
博鍊科技(股)公司	2001.08.03	苗栗縣銅鑼鄉中平村中興工業區中興路 14 號	3,133,000	精密成型 & 包裝物流
鈺德科技(股)公司	1994.05.19	桃園縣龜山鄉華亞二路 222 號	1,459,845	光碟片、錄影節目帶、影碟片之製作、發行、銷售。
鍊洋科技(股)公司	2010.06.02	新竹縣湖口鄉新竹工業區光復北路 12 號 3F	160,000	再生能源源自用發電設備業
鍊寶科技(股)公司	2000.03.13	新竹縣湖口鄉新竹工業區光復北路 12 號	601,101	有機電激發光顯示器(OLED)之製造加工及其買賣業務
鍊鑽科技(股)公司	2011.02.18	新竹縣湖口鄉新竹工業區光復北路 17 號	10,000	照明設備製造
鍊工場(股)公司	2016.12.02	新竹縣湖口鄉新竹工業區光復北路 42 號	81,000	管理顧問業
方禧居家(股)公司	2017.06.26	新竹縣湖口鄉新竹工業區光復北路 42 號	10,000	管理顧問業

企業名稱	設立日期	地址	實收資本額	主要營業項目
合利能源有限公司	2017.04.27	新竹縣湖口鄉新竹工業區光復北路 17 號	1,000	太陽能模組

3、依公司法第 369-3 條推定為有控制與從屬關係者:無此情形。

4、整體關係企業經營業務所涵蓋之行業

(1) 本公司及本公司之關係企業所營之業務包括儲存媒體之生產、銷售、包裝、光電產業、太陽能模組製造及投資管理等事業。

(2) 關係企業間業務互有關聯者之往來及其分工情形：本公司與關係企業或關係企業間之往來與分工為產能互相支援、產業之垂直分工及建立集團完整產銷體系。

5、各關係企業董事、監察人、總經理資料:

107.12.31

企業名稱	職稱	姓名或代表人	持有股份	
			股數(千股)	持股比例
中富投資股份有限公司	董事長	鍊德科技(股)公司 法人代表: 葉垂景	105,851 千股	100%
	董事	鍊德科技(股)公司 法人代表: 潘燕民	105,851 千股	100%
	董事	鍊德科技(股)公司 法人代表: 李明珊	105,851 千股	100%
	監察人	鍊德科技(股)公司 法人代表: 史巨夫	105,851 千股	100%
	董事長	鍊德科技(股)公司 法人代表: 葉垂景	40,391 千股	100%
	董事	鍊德科技(股)公司 法人代表: 張玉環	40,391 千股	100%
	董事	鍊德科技(股)公司 法人代表: 楊慰芬	40,391 千股	100%
鍊寶科技股份有限公司	監察人	鍊德科技(股)公司 法人代表: 史巨夫	40,391 千股	100%
	董事長	葉垂景	344 千股	0.5%
	董事	鍊德科技(股)公司 法人代表: 王鼎章	27,795 千股	46.24%
	董事	鍊德科技(股)公司 法人代表: 李明珊	27,795 千股	46.24%
	董事	鍊德科技(股)公司 法人代表: 潘燕民	27,795 千股	46.24%
	董事	鈺德科技(股)公司 法人代表: 楊慰芬	4,986 千股	8.29%
	董事	行政院國家發展基金管理會 法人代表: 吳孟奇	136 千股	0.2%
	獨立董事	林祖嘉	0 千股	0%
	獨立董事	吳至知	0 千股	0%
	獨立董事	董保誠	0 千股	0%
鈺德科技(股)公司	董事	鍊德科技(股)公司 法人代表: 葉垂景	32,489 千股	22.26%
	董事	鍊德科技(股)公司 法人代表: 潘燕民	32,489 千股	22.26%
	董事	鍊德科技(股)公司 法人代表: 葉垂昇	32,489 千股	22.26%
	董事	楊慰芬	0 千股	0%
	董事	黃國興	0 千股	0%
	獨立董事	李靖文	0 千股	0%
	獨立董事	吳榮生	0 千股	0%
鈺德科技(股)公司	監察人	林青蓉	720 千股	0.49%
	監察人	葉垂蕉	534 千股	0.36%
	監察人	簡慶文	0 千股	0%

企業名稱	職稱	姓名或代表人	持有股份	
			股數(千股)	持股比例
博銖科技股份有限公司	董事長	銖德科技(股)公司 法人代表: 羅慶忠	269,031 千股	85.87%
	董事	銖德科技(股)公司 法人代表: 楊慰芬	269,031 千股	85.87%
	董事	銖德科技(股)公司 法人代表: 潘燕民	269,031 千股	85.87%
	監察人	史巨夫	0 千股	0%
安可光電(股)公司	董事長	銖德科技(股)公司 法人代表: 葉垂景	14,564 千股	21.27%
	董事	銖德科技(股)公司 法人代表: 楊慰芬	14,564 千股	21.27%
	董事	銖德科技(股)公司 法人代表: 潘燕民	14,564 千股	21.27%
	董事	周萬順	0 千股	0%
	獨立董事	洪順慶	0 千股	0%
	獨立董事	呂博能	0 千股	0%
	獨立董事	陳俊兆	0 千股	0%
	經理人	姜明君		
	董事長	葉垂景	----	----
	董事	銖德科技(股)公司 法人代表: 王鼎章	36,048 千股	43.12%
太陽海科技(股)公司	董事	銖德科技(股)公司 法人代表: 陳康	36,048 千股	43.12%
	董事	銖德科技(股)公司 法人代表: 江明憲	36,048 千股	43.12%
	董事	KPCB Asia Pacific Holding(1) Ltd.	14,782 千股	17.68%
	監察人	銖寶科技股份有限公司	3,600 千股	4.31%
	監察人	潘燕民	0 千股	0%
	經理人	王鼎章		
	董事長	葉垂景	0 千股	0%
	董事	中原國際創業投資(股)公司 法人代表: 潘燕民	212 千股	1.32%
	董事	中原國際創業投資(股)公司 法人代表: 王鼎章	212 千股	1.32%
	監察人	江明憲	0.12 千股	0%
銖鑽科技(股)公司	董事長	銖德科技(股)公司 法人代表: 葉垂景	1,000 千股	100%
	董事	銖德科技(股)公司 法人代表: 王鼎章	1,000 千股	100%
	董事	銖德科技(股)公司 法人代表: 羅慶忠	1,000 千股	100%
	董事	銖德科技(股)公司 法人代表: 羅慶忠	1,000 千股	100%

企業名稱	職稱	姓名或代表人	持有股份	
			股數(千股)	持股比例
方禧居家(股)公司	監察人	鍊德科技(股)公司 法人代表: 潘燕民	1,000 千股	100%
	經理人	葉垂景		
	董事長	鍊工場(股)公司 法人代表: 楊慰芬	1,000 千股	100%
	董事	鍊工場(股)公司 法人代表: 葉垂景	1,000 千股	100%
	董事	鍊工場(股)公司 法人代表: 張玉環	1,000 千股	100%
	監察人	鍊工場(股)公司 法人代表: 潘燕民	1,000 千股	100%
	董事長	鍊德科技(股)公司 法人代表: 羅慶忠	100 千股	100%
	董事長	鍊德科技(股)公司 法人代表: 楊慰芬	8,100 千股	100%
	董事	鍊德科技(股)公司 法人代表: 葉垂景	8,100 千股	100%
	董事	鍊德科技(股)公司 法人代表: 張玉環	8,100 千股	100%
合利能源有限公司 鍊工場(股)公司	監察人	鍊德科技(股)公司 法人代表: 潘燕民	8,100 千股	100%
	Director	ART Management Ltd : Mr. Yeh, Chwei-Jing	-----	100%
	Director	ART Management Ltd : Mr. Dar, Cheng	-----	100%
	Director	Ritek Corporation : Mr. Yeh, Chwei-Jing	-----	100%
	Director	Prorit Corporation: Mr. Lo, Ching-Chung	-----	100%
	Director	Ritek Corporation : Mr. Yeh, Chwei-Jing	-----	100%
	Director	Ritek Corporation : Ms. Yang, Wei-Fen	-----	100%
	Director	Ritek Group Inc : Mr. Richard Vong	-----	100%
	Director	MaxOnline Limited : Mr. Pan, Yen Min	-----	85.37%
	Director	MaxOnline Limited : Mr. Chen, Kang	-----	85.37%
Kunshan Hutek Co., Ltd (Jiangsu ,China)	Director	MaxOnline Limited : Mr. Pong Chi-Wei	-----	85.37%
	Director	Arlewood International Ltd.: Mr. Pong Chi-Wei	-----	100%
	Director	Arlewood International Ltd.: Mr. Lo, Ching-Chung	-----	100%
	Director	Arlewood International Ltd.: Ms. Chang Yu-Huan	-----	100%
Kunshan Ritek Trading Company Ltd.	Director	Kunshan Hutek Co.Ltd: Mr. Pong Chi-Wei	-----	100%
	Supervisor	Kunshan Hutek Co.Ltd: Mr. Pan Yen Min	-----	100%
MaxOnline Limited (B.V.I)	Director	Ritek Corporation	-----	100%

企業名稱	職稱	姓名或代表人	持有股份	
			股數(千股)	持股比例
Prorit Corporation, Vietnam Ltd.	Director	Arlewood International Ltd.: Mr. Lo, Ching-Chung	----	100%
	Director	Arlewood International Ltd.: Mr. Hsu, Tung Ming	----	100%
	Director	Arlewood International Ltd.: Ms. Lee, Min Shan	----	100%
Ritek Group Inc. (Cayman)	Director	Ritek Corporation : Mr. Yeh, Chwei-Jing	----	100%
Ritek Vietnam Company Ltd.	Director	Score High Group Ltd.: Mr. Yeh, Chwei-Jing	----	100%
	Director	Score High Group Ltd.: Mr. Chang, Chao Tien	----	100%
	Director	Score High Group Ltd.: Ms. Lee, Min Shan	----	100%
力鍊(揚州)光電科技有限	Director	MaxOnline : Ms. Yang, Wei-Fen	----	65.01%
	Director	MaxOnline : Mr. Pan, Yen-Min	----	65.01%
	Director	MaxOnline : Mr. Shih, Chu-Fu	----	65.01%
	Director	MaxOnline : Mr. Yeh, Chwei-Sheng	----	65.01%
	Director	揚州新光源科技开发有限公司	----	4.44%
	Director	揚州市現代金融投資集團有限公司	----	15.17%
	Supervisor	MaxOnline : Ms. Jiang, Yu-Lan	----	65.01%
	Supervisor	MaxOnline : Ms. Chang, Yu-Huan	----	65.01%
Ritrax Corp. Ltd.(U.K)	Director	Mr. Lee, Yung Chih	----	----
	Director	Ms. Chang Yu-Huan	----	----
RME Manufacturing GMBH.(Germany)	Director	Ritek Group Inc : Mr. Richard Vong	----	100%
Score High Group Ltd. (B.V.I)	Director	Ritek Corporation : Mr. Yeh, Chwei-Jing	----	100%
Sky Chance International Ltd. (Samoa)	Director	Ritek Corporation : Mr. Yeh, Chwei-Jing	----	100%
Team Diy Hardware Sdn. BHD.	Director	Sky Chance : Mr. Shih, Chu-Fu	----	51%
Ritek Latin American Inc.(Panama)	Direcoter	Sky Chance : Mr. Yeh, Cheng Kai	----	100%
	Director	Score High Group Ltd.: Mr. Yeh, Chwei-Jing	----	100%
RIC Vietnam Company Ltd.	Director	Score High Group Ltd.: Mr. Chang, Chao Tien	----	100%
	Director	Score High Group Ltd.: Ms. Lee, Min Shan	----	100%

6、各關係企業營運概況

107.12.31

企業名稱	幣別	資本額	資產總值	負債總額	淨值	營業收入	營業利益	本期損益		每股盈餘 (元)
								(稅後)	(稅後)	
Advanced Media, Inc. (California USA)	USD	6,100	10,046	371	9,675	15,366	(439)	(428)	(0.07)	
Affluence International Co., Ltd.(B.V.I)	TWD	1,162,325	619,098	0	619,098	0	(309)	(19,438)	(0.02)	
Arlewood International Ltd	TWD	1,850,407	406,928		406,928	0	0	(3,787)	(0.00)	
ART Management Ltd.(B.V.I)	TWD	837,255	424,440	0	424,440	0	(5,020)	(38,002)	(0.05)	
Conrexx Technology B V.(The Netherlands)	EUR	16,254	7,897	937	6,960	12,024	(2)	(5)	(0.00)	
Kunshan Hutek Co., Ltd. (Jiangsu, China)	CNY	672,396	307,945	70,652	237,293	265,593	(40,869)	(32,357)	(0.05)	
Kunshan Protek Co., Ltd. (Jiangsu, China)	CNY	359,172	82,764	3,429	79,335	30,528	(2,998)	(736)	(0.00)	
Kunshan Ritek Trading Company Ltd.	CNY	1,000	28,129	28,609	(480)	110,276	1,483	806	0.81	
MaxOnline Limited (B.V.I)	TWD	5,187,944	1,809,149	95,450	1,713,699	268,021	(24,852)	(312,296)	(0.06)	
Profit Corporation, Vietnam Ltd.	VND	204,161,639	198,085,088	2,500	198,082,588	0	(350,921)	(350,921)	(0.00)	
Ritek Group Inc. (Cayman)	TWD	2,311,241	355,620	78,665	276,955	0	(271)	(27,975)	(0.01)	
Ritek Vietnam Company Ltd.,	VND	2,252,815,901	2,189,092,345	1,156,618,678	1,032,473,667	1,394,876,504	(159,243,397)	(163,232,022)	(0.07)	
Ritrax Corp. Ltd.(U.K)	GBP	2,400	3,726	11	3,715	9	(55)	(36)	(0.02)	
RME Manufacturing GMBH.(Germany)	EUR	1,000	386	2,624	(2,238)	47	(23)	(51)	(0.05)	
Score High Group Ltd. (B.V.I)	TWD	5,579,328	1,593,196	33,745	1,559,451	0	(17,555)	(253,633)	(0.05)	
Sky chance international	TWD	63,716	37,325	0	37,325	0	(96)	(9,552)	(0.15)	

企業名稱	幣別	資本額	資產總值	負債總額	淨值	營業收入	營業利益	本期損益		每股盈餘 (元)
								(稅後)	(稅後)	
limited										
TEAM DIY HARDWARE SDN.BHD.	MYR	8,000	5,909	1,832	4,077	11,400	(466)	(474)	(0.06)	
Ritek Latin America	USD	250	105	1,370	(1,265)	19	(1,342)	(1,342)	(5.37)	
力錫(揚州)光電科技有限 公司	CNY	440,641	277,824	707	277,117	0	(56,112)	(55,430)	(0.13)	
中原國際創業投資(股)公 司	TWD	403,912	533,894	66,292	467,602	24,615	19,632	19,710	0.49	
中富投資(股)公司	TWD	1,058,509	344,350	50,216	294,134	1,541	(5,369)	(5,369)	(0.05)	
太陽海科技(股)公司	TWD	836,000	218,599	195,023	23,576	0	(123)	(51,900)	(0.62)	
安可光電(股)公司	TWD	684,670	3,202,629	593,300	2,609,329	722,072	(58,778)	27,066	0.40	
博鍊科技(股)公司	TWD	3,133,000	1,119,414	48,935	1,070,479	210,428	10,437	48,649	0.16	
鈺德科技(股)公司	TWD	1,459,845	4,212,116	1,862,979	2,349,137	790,567	40,906	62,893	0.41	
鍊洋科技(股)公司	TWD	159,999	384,547	229,853	154,694	28,856	8,542	(9,138)	(0.57)	
方禧居家(股)公司	TWD	10,000	1,016	(228)	1,244	0	(346)	(345)	(0.35)	
祥德科技(股)公司	TWD	131,420	226,784	84,706	142,078	70,712	(24,840)	(16,237)	(1.24)	
互力精密科技(股)公司	TWD	87,000	331,765	260,149	71,616	336,214	(22,929)	(24,657)	(2.44)	
合利能源有限公司	TWD	1,000	986	0	986	0	0	1	0.01	
華仕德科技(股)公司	TWD	80,000	281,651	174,727	106,924	77,119	(29,726)	26,924	3.37	
鍊寶科技(股)公司	TWD	601,101	3,648,824	2,179,549	1,469,275	2,519,944	280,863	340,445	5.66	
鍊鑽科技(股)公司	TWD	10,000	7,909	158	7,751	0	(947)	153	0.15	
鍊工場(股)公司	TWD	81,000	63,780	2,488	61,292	4,245	(6,457)	(6,110)	(0.75)	

(二)關係企業合併財務報表

本公司民國 107 年度(自 107 年 1 月 1 日至 107 年 12 月 31 日止)依「關係企業合併營業報告書關係企業合併財務報表及關係報告書編製準則」應納入編製關係企業合併財務報表之公司與依財務會計準則公報第七號應納入編製母子公司合併財務報表之公司均相同，且關係企業合併財務報表所應揭露相關資訊於前揭母子公司合併財務報表中均已揭露，爰不再另行編製關係企業合併財務報表。

(三)關係企業關係報告書：不適用。

二、最近年度及截至年報刊印日止，私募有價證券辦理情形：本公司 107 年度及截至年報刊印日止，無辦理私募有價證券情事。

三、最近年度及截至年報刊印日止子公司持有或處分本公司股票情形：無。

四、其他必要補充說明事項：無。

玖、證券交易法第三十六條第三項第二款對股東權益或證券價格有重大影響之事項：

無此情事。

鍊德科技股份有限公司



負責人：葉垂景

